

求人・求職バランスシート(令和7年2月分)

京都労働局

◎常用

職業計	(単位:人倍)		
	有効求人人数	有効求職者数	有効求人倍率 (原数値)
職業計	29,876	23,406	1.28
A 管理的職業従事者	109	124	0.88
B 専門的・技術的職業従事者	6,978	3,696	1.89
07 製造技術者(開発)	469	158	2.97
08 製造技術者(開発を除く)	344	235	1.46
09 建築・土木・測量技術者	1,163	166	7.01
10 情報処理・通信技術者	593	544	1.09
11 その他の技術者	54	27	2.00
12 医師、歯科医師、獣医師、薬剤師	102	32	3.19
13 保健師、助産師、看護師	1,211	407	2.98
14 医療技術者	578	142	4.07
15 その他の保健医療従事者	410	198	2.07
16 社会福祉専門職業従事者	1,631	516	3.16
22 美術家、デザイナー、写真家、映像撮影者	94	595	0.16
05.06.17～21.23.24その他の専門的職業	329	676	0.49
C 事務従事者	2,880	6,515	0.44
25 一般事務従事者	1,802	5,346	0.34
26 会計事務従事者	337	534	0.63
27 生産関連事務従事者	316	165	1.92
28 営業・販売事務従事者	278	291	0.96
29 外勤事務従事者	5	5	1.00
30 運輸・郵便事務従事者	107	32	3.34
31 事務用機器操作員	35	142	0.25
D 販売従事者	3,323	1,315	2.53
32 商品販売従事者	1,341	620	2.16
33 販売類似職業従事者	180	23	7.83
34 営業職業従事者	1,802	672	2.68
E サービス職業従事者	5,125	1,940	2.64
35 家庭生活支援サービス職業従事者	5	0	-
36 介護サービス職業従事者	2,302	588	3.91
37 保健医療サービス職業従事者	329	109	3.02
38 生活衛生サービス職業従事者	411	166	2.48
39 飲食調理従事者	1,233	464	2.66
40 接客・給仕職業従事者	599	354	1.69
41 居住施設・ビル等管理人	12	76	0.16
42 その他のサービス職業従事者	234	183	1.28
F 保安職業従事者	638	190	3.36
G 農林漁業従事者	196	181	1.08
H 生産工程従事者	3,666	1,742	2.10
49 生産設備制御・監視従事者(金属製品)	73	62	1.18
50 生産設備制御・監視従事者(金属製品を除く)	104	56	1.86
51 機械組立設備制御・監視従事者	38	47	0.81
52 製品製造・加工処理従事者(金属製品)	692	276	2.51
53 製品製造・加工処理従事者(金属製品を除く)	1,064	561	1.90
54 機械組立従事者	521	254	2.05
55 機械整備・修理従事者	674	124	5.44
56 製品検査従事者(金属製品)	57	34	1.68
57 製品検査従事者(金属製品を除く)	119	36	3.31
58 機械検査従事者	55	22	2.50
59 生産関連・生産類似作業従事者	269	270	1.00
I 輸送・機械運転従事者	2,655	820	3.24
60 鉄道運転従事者	4	5	0.80
61 自動車運転従事者	2,066	553	3.74
62 船舶・航空機運転従事者	2	1	2.00
63 その他の輸送従事者	187	113	1.65
64 定置・建設機械運転従事者	396	148	2.68
J 建設・採掘従事者	2,759	262	10.53
65 建設躯体工事従事者	554	26	21.31
66 建設従事者(建設躯体工事従事者を除く)	650	92	7.07
67 電気工事従事者	500	88	5.68
68 土木作業従事者	1,045	54	19.35
69 採掘従事者	10	2	5.00
K 運搬・清掃・包装等従事者	1,547	1,583	0.98
70 運搬従事者	810	609	1.33
71 清掃従事者	333	215	1.55
72 包装従事者	74	42	1.76
73 その他の運搬・清掃・包装等従事者	330	717	0.46
分類不能の職業		5,038	-
(IT関連職業)	1,317	853	1.54
(福祉関連職業)	5,061	1,330	3.81
(介護関連職種)	3,413	806	4.23
(その他の福祉関連職種)	1,648	524	3.15

◎常用的パート

職業計	(単位:人倍)		
	有効求人人数	有効求職者数	有効求人倍率 (原数値)
職業計	18,996	18,468	1.03
A 管理的職業従事者	5	18	0.28
B 専門的・技術的職業従事者	3,168	2,083	1.52
07 製造技術者(開発)	21	32	0.66
08 製造技術者(開発を除く)	16	74	0.22
09 建築・土木・測量技術者	61	46	1.33
10 情報処理・通信技術者	32	97	0.33
11 その他の技術者	11	11	1.00
12 医師、歯科医師、獣医師、薬剤師	93	62	1.50
13 保健師、助産師、看護師	977	530	1.84
14 医療技術者	360	96	3.75
15 その他の保健医療従事者	157	99	1.59
16 社会福祉専門職業従事者	1,039	453	2.29
22 美術家、デザイナー、写真家、映像撮影者	51	234	0.22
05.06.17～21.23.24その他の専門的職業	350	349	1.00
C 事務従事者	2,416	4,028	0.60
25 一般事務従事者	1,799	3,463	0.52
26 会計事務従事者	228	219	1.04
27 生産関連事務従事者	124	102	1.22
28 営業・販売事務従事者	92	80	1.15
29 外勤事務従事者	3	3	1.00
30 運輸・郵便事務従事者	96	18	5.33
31 事務用機器操作員	74	143	0.52
D 販売従事者	1,298	855	1.52
32 商品販売従事者	1,177	770	1.53
33 販売類似職業従事者	25	18	1.39
34 営業職業従事者	96	67	1.43
E サービス職業従事者	6,495	2,109	3.08
35 家庭生活支援サービス職業従事者	16	18	0.89
36 介護サービス職業従事者	2,077	529	3.93
37 保健医療サービス職業従事者	285	86	3.31
38 生活衛生サービス職業従事者	408	122	3.34
39 飲食調理従事者	1,901	640	2.97
40 接客・給仕職業従事者	1,318	367	3.59
41 居住施設・ビル等管理人	152	154	0.99
42 その他のサービス職業従事者	338	193	1.75
F 保安職業従事者	795	153	5.20
G 農林漁業従事者	173	122	1.42
H 生産工程従事者	1,237	766	1.61
49 生産設備制御・監視従事者(金属製品)	9	7	1.29
50 生産設備制御・監視従事者(金属製品を除く)	25	16	1.56
51 機械組立設備制御・監視従事者	1	15	0.07
52 製品製造・加工処理従事者(金属製品)	54	49	1.10
53 製品製造・加工処理従事者(金属製品を除く)	735	363	2.02
54 機械組立従事者	140	103	1.36
55 機械整備・修理従事者	69	32	2.16
56 製品検査従事者(金属製品)	27	23	1.17
57 製品検査従事者(金属製品を除く)	88	34	2.59
58 機械検査従事者	45	13	3.46
59 生産関連・生産類似作業従事者	44	111	0.40
I 輸送・機械運転従事者	678	299	2.27
60 鉄道運転従事者		0	-
61 自動車運転従事者	627	226	2.77
62 船舶・航空機運転従事者		1	-
63 その他の輸送従事者	32	32	1.00
64 定置・建設機械運転従事者	19	40	0.48
J 建設・採掘従事者	81	55	1.47
65 建設躯体工事従事者	4	2	2.00
66 建設従事者(建設躯体工事従事者を除く)	15	23	0.65
67 電気工事従事者	12	12	1.00
68 土木作業従事者	49	18	2.72
69 採掘従事者	1		-
K 運搬・清掃・包装等従事者	2,650	3,094	0.86
70 運搬従事者	481	326	1.48
71 清掃従事者	1,244	867	1.43
72 包装従事者	143	181	0.79
73 その他の運搬・清掃・包装等従事者	782	1,720	0.45
分類不能の職業		4,886	-
(IT関連職業)	222	279	0.80
(福祉関連職業)	3,826	1,267	3.02
(介護関連職種)	2,648	665	3.98
(その他の福祉関連職種)	1,178	602	1.96

※ 資料出所: 職業安定業務統計 ※ 令和5年4月以降の職種については、平成21年12月改定の「日本標準職業分類」に基づく。

※ この数値は、京都労働局管内の公共職業安定所の合計数です。

※ 常用とは、雇用契約において雇用期間の定めがないか又は4ヶ月以上の雇用期間が定められているもの(季節労働者を除く)をいいます。

※ 常用的パートとは、パートタイムの内雇用期間の定めがないか又は4ヶ月以上の雇用期間によって就労するものをいいます。

※ ハローワークインターネットサービスの機能拡充に伴い、令和3年9月以降の数値には、ハローワークに来所せず、オンライン上で求職登録した求職者数や、求職者がハローワークインターネットサービスの求人へ直接応募した就職件数等が含まれています。

※ 「IT関連職業」及び「福祉関連職業」についてはそれぞれの職業から抽出した内数

「IT関連職業」とは…電気・電子・電気通信技術者、システムコンサルタント、システム設計者、パーソナルコンピューター操作員、電気機械器具組立従事者、電気通信設備工事従事者など

「介護関連職業」とは…福祉施設指導専門員、家政婦(夫)、家事手伝い、介護職員(医療・福祉施設等)、訪問介護従事者など

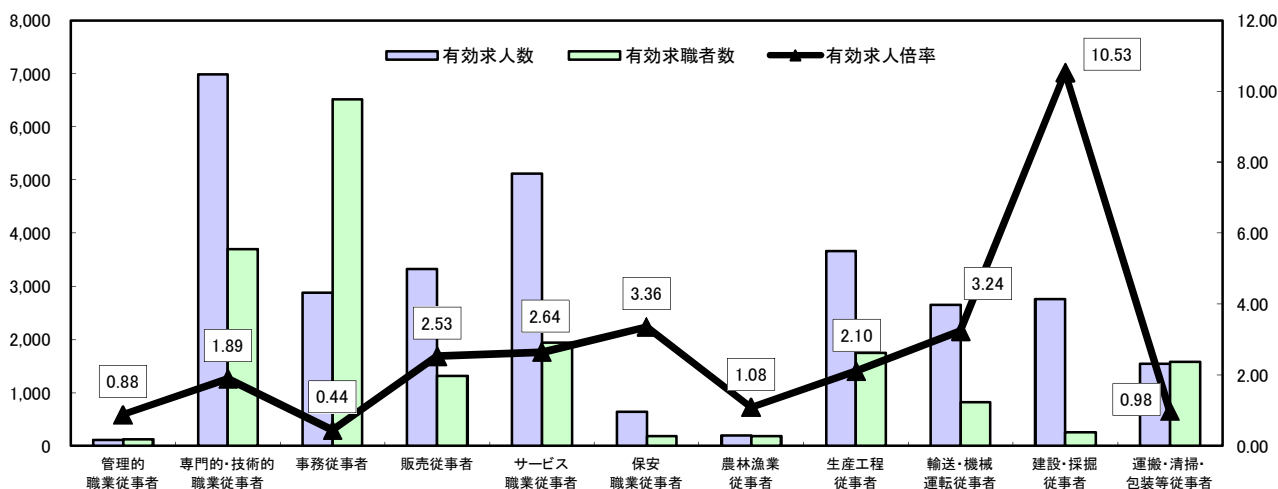
「その他の福祉関連職種」とは…保健師、助産師、看護師、理学療法士、作業療法士、視能訓練士、言語聴覚士、福祉相談指導専門員など

求人・求職バランスシート

令和7年2月

京都労働局

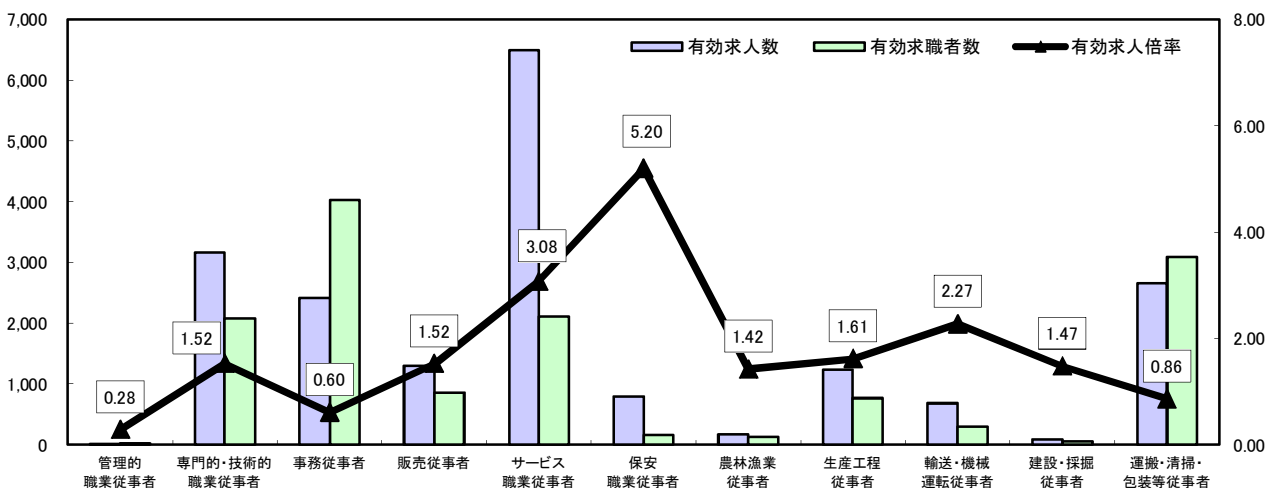
常用



*有効求人数・有効求職者数は左目盛(人)、有効求人倍率は右目盛(倍)

	管理的職業従事者	専門的・技術的職業従事者	事務従事者	販売従事者	サービス職業従事者	保安職業従事者	農林漁業従事者	生産工程従事者	輸送・機械運転従事者	建設・採掘従事者	運搬・清掃・包装等従事者	職業の合計
有効求人数	109	6,978	2,880	3,323	5,125	638	196	3,666	2,655	2,759	1,547	29,876
有効求職者数	124	3,696	6,515	1,315	1,940	190	181	1,742	820	262	1,583	23,406
有効求人倍率	0.88	1.89	0.44	2.53	2.64	3.36	1.08	2.10	3.24	10.53	0.98	1.28

常用的パート



*有効求人数・有効求職者数は左目盛(人)、有効求人倍率は右目盛(倍)

	管理的職業従事者	専門的・技術的職業従事者	事務従事者	販売従事者	サービス職業従事者	保安職業従事者	農林漁業従事者	生産工程従事者	輸送・機械運転従事者	建設・採掘従事者	運搬・清掃・包装等従事者	職業の合計
有効求人数	5	3,168	2,416	1,298	6,495	795	173	1,237	678	81	2,650	18,996
有効求職者数	18	2,083	4,028	855	2,109	153	122	766	299	55	3,094	18,468
有効求人倍率	0.28	1.52	0.60	1.52	3.08	5.20	1.42	1.61	2.27	1.47	0.86	1.03

- (注) 1 有効求人倍率は、有効求職者1人あたりの有効求人数を意味しています。
 2 [職業の合計]欄には、[職業分類不能]を含みます。
 3 常用とは、雇用契約において雇用期間の定めがないか又は4ヶ月以上の雇用期間が定められているもの(季節労働者を除く)をいいます。
 4 常用的パートとは、パートタイムのうち雇用期間の定めがないか又は4ヶ月以上の雇用期間によって就労するものをいいます。

求人・求職バランスシート(令和7年2月分)

◎常用

職業計	(単位:人倍)		
	有効求人人数	有効求職者数	有効求人倍率 (原数値)
職業計	25,720	20,944	1.23
A 管理的職業従事者	90	116	0.78
B 専門的・技術的職業従事者	6,105	3,410	1.79
07 製造技術者(開発)	440	145	3.03
08 製造技術者(開発を除く)	292	203	1.44
09 建築・土木・測量技術者	852	152	5.61
10 情報処理・通信技術者	580	521	1.11
11 その他の技術者	45	23	1.96
12 医師、歯科医師、獣医師、薬剤師	76	31	2.45
13 保健師、助産師、看護師	1,083	355	3.05
14 医療技術者	516	117	4.41
15 その他の保健医療従事者	378	180	2.10
16 社会福祉専門職業従事者	1,473	461	3.20
22 美術家、デザイナー、写真家、映像撮影者	81	572	0.14
05.06.17~21.23.24その他の専門的職業	289	650	0.44
C 事務従事者	2,550	5,971	0.43
25 一般事務従事者	1,599	4,863	0.33
26 会計事務従事者	307	506	0.61
27 生産関連事務従事者	263	154	1.71
28 営業・販売事務従事者	249	282	0.88
29 外勤事務従事者	2	5	0.40
30 運輸・郵便事務従事者	99	31	3.19
31 事務用機器操作員	31	130	0.24
D 販売従事者	2,937	1,200	2.45
32 商品販売従事者	1,191	552	2.16
33 販売類似職業従事者	173	21	8.24
34 営業職業従事者	1,573	627	2.51
E サービス職業従事者	4,518	1,696	2.66
35 家庭生活支援サービス職業従事者	3	0	-
36 介護サービス職業従事者	2,084	495	4.21
37 保健医療サービス職業従事者	292	92	3.17
38 生活衛生サービス職業従事者	341	159	2.14
39 飲食調理従事者	1,109	402	2.76
40 接客・給仕職業従事者	498	312	1.60
41 居住施設・ビル等管理人	12	70	0.17
42 その他のサービス職業従事者	179	166	1.08
F 保安職業従事者	449	165	2.72
G 農林漁業従事者	164	163	1.01
H 生産工程従事者	2,917	1,417	2.06
49 生産設備制御・監視従事者(金属製品)	61	48	1.27
50 生産設備制御・監視従事者(金属製品を除く)	77	42	1.83
51 機械組立設備制御・監視従事者	35	46	0.76
52 製品製造・加工処理従事者(金属製品)	550	238	2.31
53 製品製造・加工処理従事者(金属製品を除く)	853	458	1.86
54 機械組立従事者	453	201	2.25
55 機械整備・修理従事者	479	96	4.99
56 製品検査従事者(金属製品)	44	25	1.76
57 製品検査従事者(金属製品を除く)	102	27	3.78
58 機械検査従事者	33	22	1.50
59 生産関連・生産類似作業従事者	230	214	1.07
I 輸送・機械運転従事者	2,407	708	3.40
60 鉄道運転従事者	3	3	-
61 自動車運転従事者	1,874	472	3.97
62 船舶・航空機運転従事者	0	0	-
63 その他の輸送従事者	178	97	1.84
64 定置・建設機械運転従事者	355	136	2.61
J 建設・採掘従事者	2,189	207	10.57
65 建設躯体工事従事者	465	21	22.14
66 建設従事者(建設躯体工事従事者を除く)	554	70	7.91
67 電気工事従事者	360	80	4.50
68 土木作業従事者	803	36	22.31
69 採掘従事者	7	0	-
K 運搬・清掃・包装等従事者	1,394	1,360	1.03
70 運搬従事者	719	529	1.36
71 清掃従事者	292	178	1.64
72 包装従事者	71	39	1.82
73 その他の運搬・清掃・包装等従事者	312	614	0.51
分類不能の職業		4,531	-
(IT関連職業)	1,213	799	1.52
(福祉関連職業)	4,560	1,151	3.96
(介護関連職種)	3,071	692	4.44
(その他の福祉関連職種)	1,489	459	3.24

◎常用的パート

ハローワーク南部5所計
(京都西陣所、京都七条所、伏見所、宇治所、京都田辺所)

職業計	(単位:人倍)		
	有効求人人数	有効求職者数	有効求人倍率 (原数値)
職業計	16,517	16,142	1.02
A 管理的職業従事者	5	16	0.31
B 専門的・技術的職業従事者	2,830	1,890	1.50
07 製造技術者(開発)	21	30	0.70
08 製造技術者(開発を除く)	16	59	0.27
09 建築・土木・測量技術者	44	43	1.02
10 情報処理・通信技術者	32	94	0.34
11 その他の技術者	8	8	1.00
12 医師、歯科医師、獣医師、薬剤師	80	59	1.36
13 保健師、助産師、看護師	865	468	1.85
14 医療技術者	328	87	3.77
15 その他の保健医療従事者	142	91	1.56
16 社会福祉専門職業従事者	955	385	2.48
22 美術家、デザイナー、写真家、映像撮影者	37	230	0.16
05.06.17~21.23.24その他の専門的職業	302	336	0.90
C 事務従事者	2,164	3,609	0.60
25 一般事務従事者	1,586	3,076	0.52
26 会計事務従事者	215	205	1.05
27 生産関連事務従事者	113	98	1.15
28 営業・販売事務従事者	84	72	1.17
29 外勤事務従事者	3	3	1.00
30 運輸・郵便事務従事者	91	18	5.06
31 事務用機器操作員	72	137	0.53
D 販売従事者	1,027	740	1.39
32 商品販売従事者	923	662	1.39
33 販売類似職業従事者	20	16	1.25
34 営業職業従事者	84	62	1.35
E サービス職業従事者	5,586	1,807	3.09
35 家庭生活支援サービス職業従事者	11	17	0.65
36 介護サービス職業従事者	1,868	462	4.04
37 保健医療サービス職業従事者	261	74	3.53
38 生活衛生サービス職業従事者	358	110	3.25
39 飲食調理従事者	1,697	531	3.20
40 接客・給仕職業従事者	980	313	3.13
41 居住施設・ビル等管理人	148	146	1.01
42 その他のサービス職業従事者	263	154	1.71
F 保安職業従事者	670	135	4.96
G 農林漁業従事者	149	93	1.60
H 生産工程従事者	1,010	586	1.72
49 生産設備制御・監視従事者(金属製品)	9	4	2.25
50 生産設備制御・監視従事者(金属製品を除く)	23	9	2.56
51 機械組立設備制御・監視従事者	1	13	0.08
52 製品製造・加工処理従事者(金属製品)	43	38	1.13
53 製品製造・加工処理従事者(金属製品を除く)	605	277	2.18
54 機械組立従事者	125	83	1.51
55 機械整備・修理従事者	42	27	1.56
56 製品検査従事者(金属製品)	12	10	1.20
57 製品検査従事者(金属製品を除く)	74	28	2.64
58 機械検査従事者	44	9	4.89
59 生産関連・生産類似作業従事者	32	88	0.36
I 輸送・機械運転従事者	615	248	2.48
60 鉄道運転従事者	0	0	-
61 自動車運転従事者	566	191	2.96
62 船舶・航空機運転従事者	1	1	-
63 その他の輸送従事者	31	24	1.29
64 定置・建設機械運転従事者	18	32	0.56
J 建設・採掘従事者	74	46	1.61
65 建設躯体工事従事者	4	2	2.00
66 建設従事者(建設躯体工事従事者を除く)	13	19	0.68
67 電気工事従事者	9	9	1.00
68 土木作業従事者	47	16	2.94
69 採掘従事者	1	0	-
K 運搬・清掃・包装等従事者	2,387	2,586	0.92
70 運搬従事者	414	279	1.48
71 清掃従事者	1,132	725	1.56
72 包装従事者	137	165	0.83
73 その他の運搬・清掃・包装等従事者	704	1,417	0.50
分類不能の職業		4,386	-
(IT関連職業)	209	265	0.79
(福祉関連職業)	3,447	1,124	3.07
(介護関連職種)	2,387	586	4.07
(その他の福祉関連職種)	1,060	538	1.97

※ 資料出所:職業安定業務統計 ※ 令和5年4月以降の職種については、平成21年12月改定の「日本標準職業分類」に基づく。

※ この数値は、京都労働局管内の南部5公共職業安定所の合計数です。

※ 常用とは、雇用契約において雇用期間の定めがないか又は4ヶ月以上の雇用期間が定められているもの(季節労働者を除く)をいいます。

※ 常用的パートとは、パートタイムの内雇用期間の定めがないか又は4ヶ月以上の雇用期間によって就労するものをいいます。

※ ハローワークインターネットサービスの機能拡充に伴い、令和3年9月以降の数値には、ハローワークに来所せず、オンライン上で求職登録した求職者数や、求職者がハローワークインターネットサービスの求人へ直接応募した就職件数等が含まれています。

※ 「IT関連職業」及び「福祉関連職業」についてはそれぞれの職業から抽出した内数

「IT関連職業」とは…電気・電子・電気通信技術者、システムコンサルタント、システム設計者、パーソナルコンピューター操作員、電気機械器具組立従事者、電気通信設備工事従事者など

「介護関連職業」とは…福祉施設指導専門員、家政婦(夫)、家事手伝い、介護職員(医療・福祉施設等)、訪問介護従事者など

「その他の福祉関連職種」とは…保健師、助産師、看護師、理学療法士、作業療法士、視能訓練士、言語聴覚士、福祉相談指導専門員など

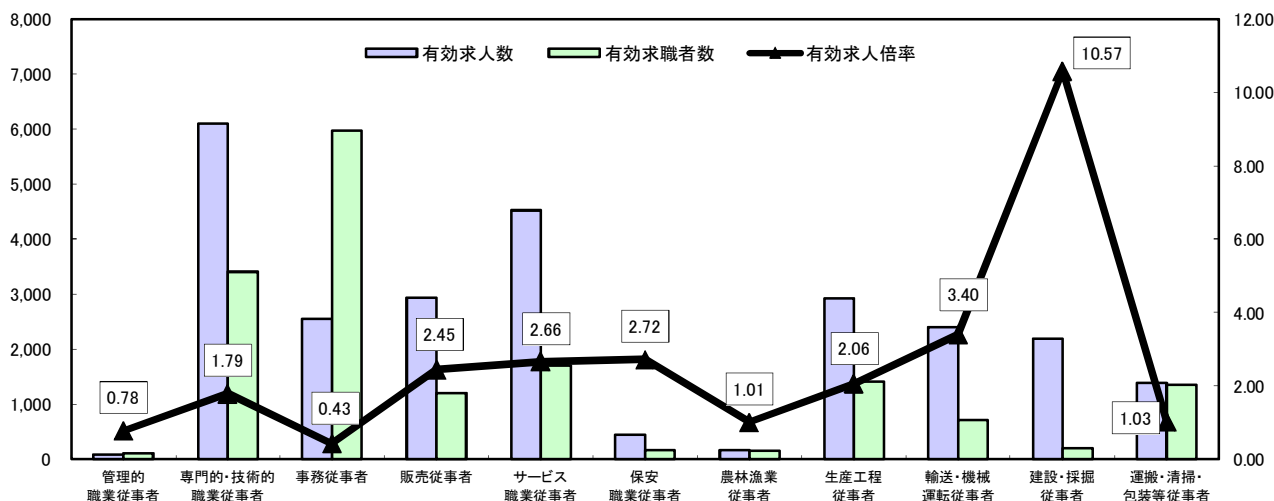
求人・求職バランスシート

令和7年2月

ハローワーク南部5所

(京都西陣所、京都七条所、伏見所、宇治所、京都田辺所)

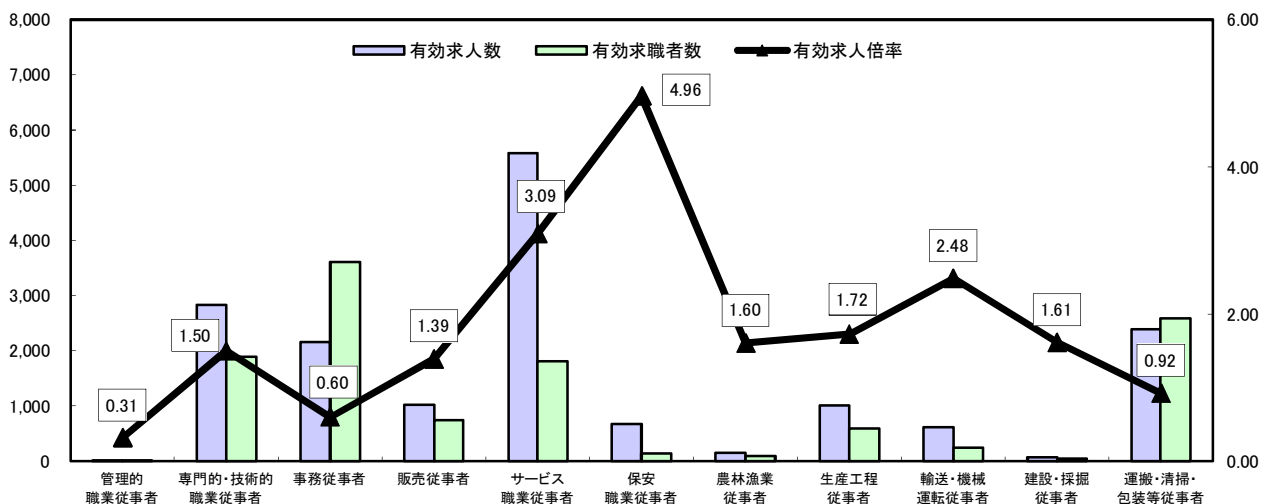
常用



*有効求人人数・有効求職者数は左目盛(人)、有効求人倍率は右目盛(倍)

	管理的職業従事者	専門的・技術的職業従事者	事務従事者	販売従事者	サービス職業従事者	保安職業従事者	農林漁業従事者	生産工程従事者	輸送・機械運転従事者	建設・採掘従事者	運搬・清掃・包装等従事者	職業の合計
有効求人人数	90	6,105	2,550	2,937	4,518	449	164	2,917	2,407	2,189	1,394	25,720
有効求職者数	116	3,410	5,971	1,200	1,696	165	163	1,417	708	207	1,360	20,944
有効求人倍率	0.78	1.79	0.43	2.45	2.66	2.72	1.01	2.06	3.40	10.57	1.03	1.23

常用的パート



*有効求人人数・有効求職者数は左目盛(人)、有効求人倍率は右目盛(倍)

	管理的職業従事者	専門的・技術的職業従事者	事務従事者	販売従事者	サービス職業従事者	保安職業従事者	農林漁業従事者	生産工程従事者	輸送・機械運転従事者	建設・採掘従事者	運搬・清掃・包装等従事者	職業の合計
有効求人人数	5	2,830	2,164	1,027	5,586	670	149	1,010	615	74	2,387	16,517
有効求職者数	16	1,890	3,609	740	1,807	135	93	586	248	46	2,586	16,142
有効求人倍率	0.31	1.50	0.60	1.39	3.09	4.96	1.60	1.72	2.48	1.61	0.92	1.02

- (注) 1 有効求人倍率は、有効求職者1人あたりの有効求人数を意味しています。
 2 [職業の合計]欄には、[職業分類不能]を含みます。
 3 常用とは、雇用契約において雇用期間の定めがないか又は4ヶ月以上の雇用期間が定められているもの(季節労働者を除く)をいいます。
 4 常用的パートとは、パートタイムのうち雇用期間の定めがないか又は4ヶ月以上の雇用期間によって就労するものをいいます。

求人・求職バランスシート(令和7年2月分)

◎常用

(単位:人倍)			
	有効求人人数	有効求職者数	有効求人倍率 (原数値)
職業計	4,156	2,462	1.69
A 管理的職業従事者	19	8	2.38
B 専門的・技術的職業従事者	873	286	3.05
07 製造技術者(開発)	29	13	2.23
08 製造技術者(開発を除く)	52	32	1.63
09 建築・土木・測量技術者	311	14	22.21
10 情報処理・通信技術者	13	23	0.57
11 その他の技術者	9	4	2.25
12 医師、歯科医師、獣医師、薬剤師	26	1	26.00
13 保健師、助産師、看護師	128	52	2.46
14 医療技術者	62	25	2.48
15 その他の保健医療従事者	32	18	1.78
16 社会福祉専門職業従事者	158	55	2.87
22 美術家、デザイナー、写真家、映像撮影者	13	23	0.57
05.06.17～21.23.24その他の専門的職業	40	26	1.54
C 事務従事者	330	544	0.61
25 一般事務従事者	203	483	0.42
26 会計事務従事者	30	28	1.07
27 生産関連事務従事者	53	11	4.82
28 営業・販売事務従事者	29	9	3.22
29 外勤事務従事者	3	0	-
30 運輸・郵便事務従事者	8	1	8.00
31 事務用機器操作員	4	12	0.33
D 販売従事者	386	115	3.36
32 商品販売従事者	150	68	2.21
33 販売類似職業従事者	7	2	3.50
34 営業職業従事者	229	45	5.09
E サービス職業従事者	607	244	2.49
35 家庭生活支援サービス職業従事者	2	0	-
36 介護サービス職業従事者	218	93	2.34
37 保健医療サービス職業従事者	37	17	2.18
38 生活衛生サービス職業従事者	70	7	10.00
39 飲食調理従事者	124	62	2.00
40 接客・給仕職業従事者	101	42	2.40
41 居住施設・ビル等管理人		6	-
42 その他のサービス職業従事者	55	17	3.24
F 保安職業従事者	189	25	7.56
G 農林漁業従事者	32	18	1.78
H 生産工程従事者	749	325	2.30
49 生産設備制御・監視従事者(金属製品)	12	14	0.86
50 生産設備制御・監視従事者(金属製品を除く)	27	14	1.93
51 機械組立設備制御・監視従事者	3	1	3.00
52 製品製造・加工処理従事者(金属製品)	142	38	3.74
53 製品製造・加工処理従事者(金属製品を除く)	211	103	2.05
54 機械組立従事者	68	53	1.28
55 機械整備・修理従事者	195	28	6.96
56 製品検査従事者(金属製品)	13	9	1.44
57 製品検査従事者(金属製品を除く)	17	9	1.89
58 機械検査従事者	22	0	-
59 生産関連・生産類似作業従事者	39	56	0.70
I 輸送・機械運転従事者	248	112	2.21
60 鉄道運転従事者	4	2	2.00
61 自動車運転従事者	192	81	2.37
62 船舶・航空機運転従事者	2	1	2.00
63 その他の輸送従事者	9	16	0.56
64 定置・建設機械運転従事者	41	12	3.42
J 建設・採掘従事者	570	55	10.36
65 建設躯体工事従事者	89	5	17.80
66 建設従事者(建設躯体工事従事者を除く)	96	22	4.36
67 電気工事従事者	140	8	17.50
68 土木作業従事者	242	18	13.44
69 採掘従事者	3	2	1.50
K 運搬・清掃・包装等従事者	153	223	0.69
70 運搬従事者	91	80	1.14
71 清掃従事者	41	37	1.11
72 包装従事者	3	3	1.00
73 その他の運搬・清掃・包装等従事者	18	103	0.17
分類不能の職業		507	-
(IT関連職業)	104	54	1.93
(福祉関連職業)	501	179	2.80
(介護関連職種)	342	114	3.00
(その他の福祉関連職種)	159	65	2.45

◎常用的パート

ハローワーク北部3所計
(福知山所、舞鶴所、峰山所)

(単位:人倍)			
	有効求人人数	有効求職者数	有効求人倍率 (原数値)
職業計	2,479	2,326	1.07
A 管理的職業従事者	0	2	-
B 専門的・技術的職業従事者	338	193	1.75
07 製造技術者(開発)		2	-
08 製造技術者(開発を除く)		15	-
09 建築・土木・測量技術者	17	3	5.67
10 情報処理・通信技術者		3	-
11 その他の技術者	3	3	1.00
12 医師、歯科医師、獣医師、薬剤師	13	3	4.33
13 保健師、助産師、看護師	112	62	1.81
14 医療技術者	32	9	3.56
15 その他の保健医療従事者	15	8	1.88
16 社会福祉専門職業従事者	84	68	1.24
22 美術家、デザイナー、写真家、映像撮影者	14	4	3.50
05.06.17～21.23.24その他の専門的職業	48	13	3.69
C 事務従事者	252	419	0.60
25 一般事務従事者	213	387	0.55
26 会計事務従事者	13	14	0.93
27 生産関連事務従事者	11	4	2.75
28 営業・販売事務従事者	8	8	1.00
29 外勤事務従事者			-
30 運輸・郵便事務従事者	5		-
31 事務用機器操作員	2	6	0.33
D 販売従事者	271	115	2.36
32 商品販売従事者	254	108	2.35
33 販売類似職業従事者	5	2	2.50
34 営業職業従事者	12	5	2.40
E サービス職業従事者	909	302	3.01
35 家庭生活支援サービス職業従事者	5	1	5.00
36 介護サービス職業従事者	209	67	3.12
37 保健医療サービス職業従事者	24	12	2.00
38 生活衛生サービス職業従事者	50	12	4.17
39 飲食調理従事者	204	109	1.87
40 接客・給仕職業従事者	338	54	6.26
41 居住施設・ビル等管理人	4	8	0.50
42 その他のサービス職業従事者	75	39	1.92
F 保安職業従事者	125	18	6.94
G 農林漁業従事者	24	29	0.83
H 生産工程従事者	227	180	1.26
49 生産設備制御・監視従事者(金属製品)		3	-
50 生産設備制御・監視従事者(金属製品を除く)	2	7	0.29
51 機械組立設備制御・監視従事者		2	-
52 製品製造・加工処理従事者(金属製品)	11	11	1.00
53 製品製造・加工処理従事者(金属製品を除く)	130	86	1.51
54 機械組立従事者	15	20	0.75
55 機械整備・修理従事者	27	5	5.40
56 製品検査従事者(金属製品)	15	13	1.15
57 製品検査従事者(金属製品を除く)	14	6	2.33
58 機械検査従事者	1	4	0.25
59 生産関連・生産類似作業従事者	12	23	0.52
I 輸送・機械運転従事者	63	51	1.24
60 鉄道運転従事者			-
61 自動車運転従事者	61	35	1.74
62 船舶・航空機運転従事者			-
63 その他の輸送従事者	1	8	0.13
64 定置・建設機械運転従事者	1	8	0.13
J 建設・採掘従事者	7	9	0.78
65 建設躯体工事従事者			-
66 建設従事者(建設躯体工事従事者を除く)	2	4	0.50
67 電気工事従事者	3	3	1.00
68 土木作業従事者	2	2	1.00
69 採掘従事者			-
K 運搬・清掃・包装等従事者	263	508	0.52
70 運搬従事者	67	47	1.43
71 清掃従事者	112	142	0.79
72 包装従事者	6	16	0.38
73 その他の運搬・清掃・包装等従事者	78	303	0.26
分類不能の職業		500	-
(IT関連職業)	13	14	0.93
(福祉関連職業)	379	143	2.65
(介護関連職種)	261	79	3.30
(その他の福祉関連職種)	118	64	1.84

※ 資料出所: 職業安定業務統計 ※ 令和5年4月以降の職種については、平成21年12月改定の「日本標準職業分類」に基づく。

※ この数値は、京都労働局管内の北部3公共職業安定所の合計数です。

※ 常用とは、雇用契約において雇用期間の定めがないか又は4ヶ月以上の雇用期間が定められているもの(季節労働者を除く)をいいます。

※ 常用的パートとは、パートタイムの内雇用期間の定めがないか又は4ヶ月以上の雇用期間によって就労するものをいいます。

※ ハローワークインターネットサービスの機能拡充に伴い、令和3年9月以降の数値には、ハローワークに来所せず、オンライン上で求職登録した求職者数や、求職者がハローワークインターネットサービスの求人へ直接応募した就職件数等が含まれています。

※ 「IT関連職業」及び「福祉関連職業」についてはそれぞれの職業から抽出した内数

「IT関連職業」とは…電気・電子・電気通信技術者、システムコンサルタント、システム設計者、パーソナルコンピューター操作員、電気機械器具組立従事者、電気通信設備工事従事者など

「介護関連職業」とは…福祉施設指導専門員、家政婦(夫)、家事手伝い、介護職員(医療・福祉施設等)、訪問介護従事者など

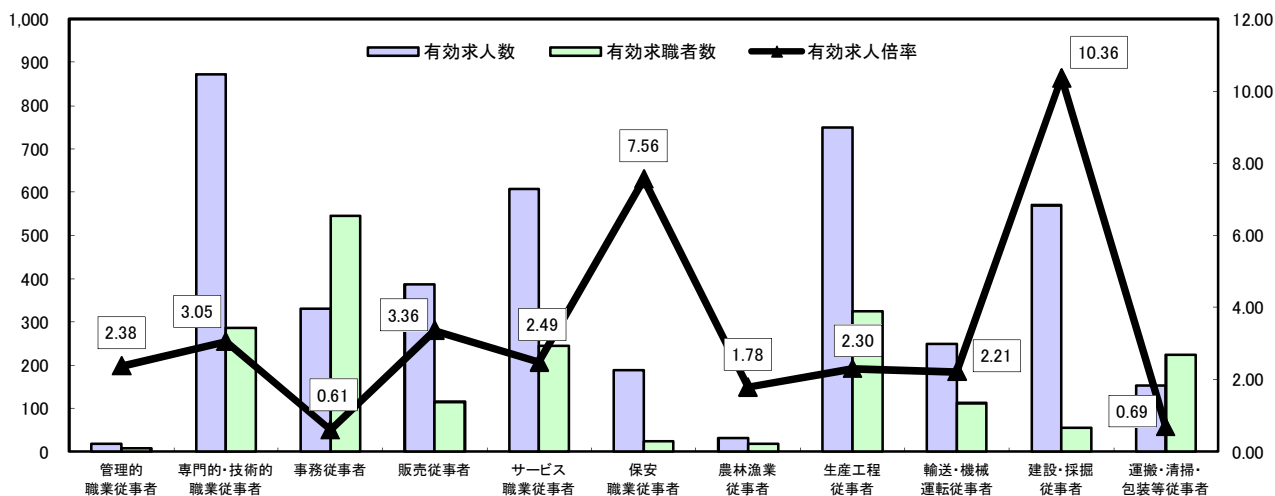
「その他の福祉関連職種」とは…保健師、助産師、看護師、理学療法士、作業療法士、視能訓練士、言語聴覚士、福祉相談指導専門員など

求人・求職バランスシート

令和7年2月

ハローワーク北部3所
(福知山所、舞鶴所、峰山所)

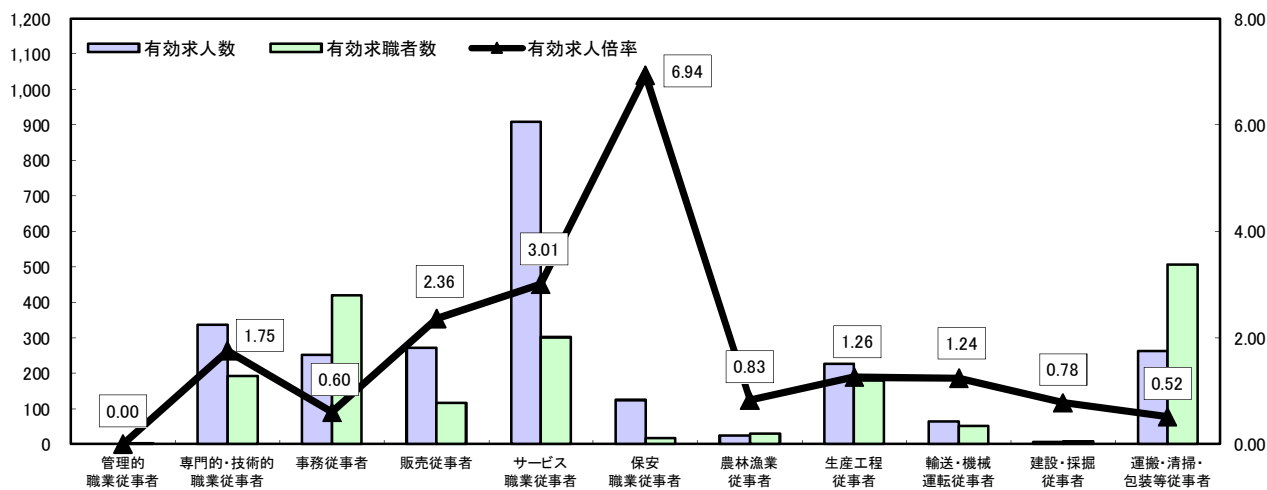
常用



*有効求人人数・有効求職者数は左目盛(人)、有効求人倍率は右目盛(倍)

	管理的職業従事者	専門的・技術的職業従事者	事務従事者	販売従事者	サービス職業従事者	保安職業従事者	農林漁業従事者	生産工程従事者	輸送・機械運転従事者	建設・採掘従事者	運搬・清掃・包装等従事者	職業の合計
有効求人人数	19	873	330	386	607	189	32	749	248	570	153	4,156
有効求職者数	8	286	544	115	244	25	18	325	112	55	223	2,462
有効求人倍率	2.38	3.05	0.61	3.36	2.49	7.56	1.78	2.30	2.21	10.36	0.69	1.69

常用的パート



*有効求人人数・有効求職者数は左目盛(人)、有効求人倍率は右目盛(倍)

	管理的職業従事者	専門的・技術的職業従事者	事務従事者	販売従事者	サービス職業従事者	保安職業従事者	農林漁業従事者	生産工程従事者	輸送・機械運転従事者	建設・採掘従事者	運搬・清掃・包装等従事者	職業の合計
有効求人人数	0	338	252	271	909	125	24	227	63	7	263	2,479
有効求職者数	2	193	419	115	302	18	29	180	51	9	508	2,326
有効求人倍率	-	1.75	0.60	2.36	3.01	6.94	0.83	1.26	1.24	0.78	0.52	1.07

- (注) 1 有効求人倍率は、有効求職者1人あたりの有効求人数を意味しています。
 2 [職業の合計]欄には、[職業分類不能]を含みます。
 3 常用とは、雇用契約において雇用期間の定めがないか又は4ヶ月以上の雇用期間が定められているもの(季節労働者を除く)をいいます。
 4 常用的パートとは、パートタイムのうち雇用期間の定めがないか又は4ヶ月以上の雇用期間によって就労するものをいいます。