

# 京都府の雇用失業情勢

＝令和7年1月内容＝

令和7年3月4日  
京都労働局職業安定部

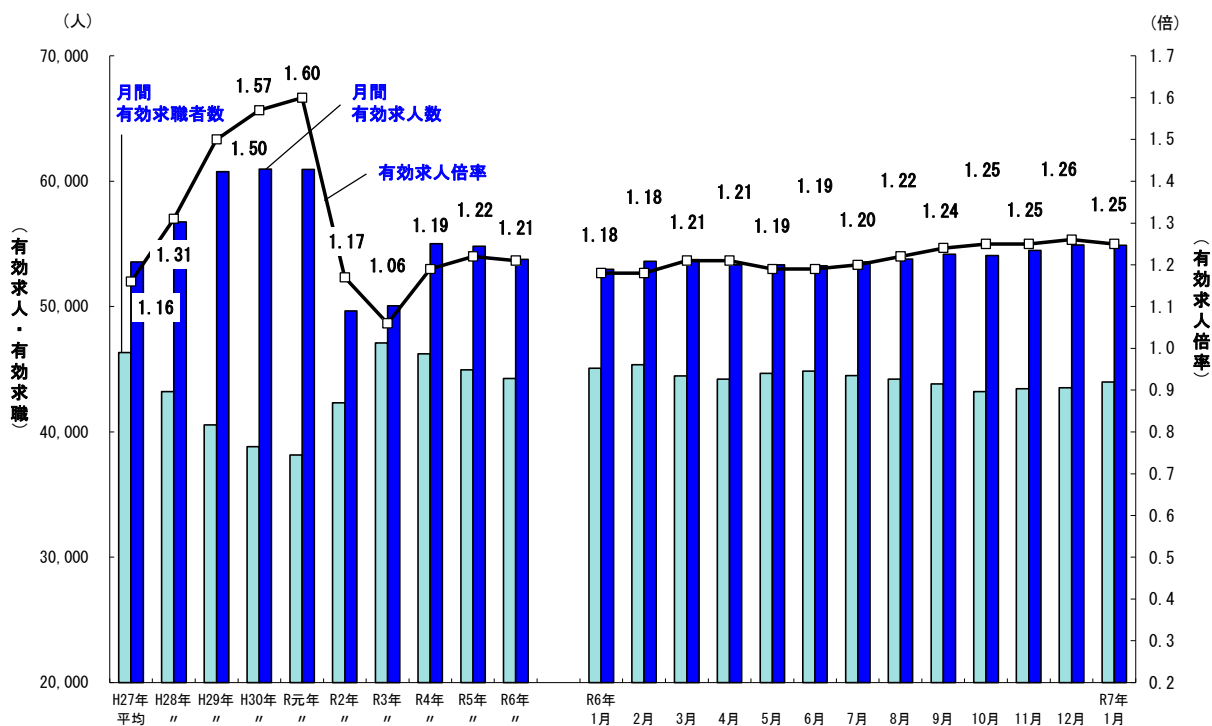
## I 京都府の雇用失業情勢

京都府内の雇用情勢は、一部に厳しさが残るものの緩やかに持ち直している。引き続き、物価上昇等が雇用に与える影響について注意する必要がある。

### 1 雇用失業情勢の総括

有効求人倍率（季節調整値）は1.25倍で、前月より0.01ポイント低下した。  
有効求人数（季節調整値）は54,902人で、前月と同水準となった。  
有効求職者数（季節調整値）は43,979人で、前月より1.0%増加した。  
新規求人倍率（季節調整値）は2.45倍で、前月より0.07ポイント上昇した。

#### 【有効求人、有効求職及び有効求人倍率の推移】



注1：月別の数値は季節調整値である。なお、令和6年12月以前の数値は、令和7年1月分公表時に新季節指数により改定されている。  
注2：ハローワークインターネットサービスの機能拡充に伴い、令和3年9月以降の数値には、ハローワークに来所せず、オンライン上で求職登録した求職者数や、求職者がハローワークインターネットサービスの求人に直接応募した就職件数等が含まれている。

## 2 雇用・失業等に関する動向

### (1) 雇用者数に関する指標

令和7年1月末の雇用保険被保険者数は766,777人で、前年同月比0.3%増となった。

就職件数は1,794件と前年同月比で6.8%増となった。また、就職率は21.8%となり、前年同月差1.3ポイント上昇した。

### (2) 失業に関する指標

令和7年1月の雇用保険受給者実人員は8,160人と前年同月比1.6%減となり、受給資格決定件数は2,023人と同2.6%減となった。

新規求職者は、前年同月比0.3%増となった。希望別にみると、常用フルタイム就職を希望する新規求職者は前年同月比で4.0%減、常用パートタイムは同6.6%増となった。態様別では、在職者が前年同月比で0.7%増、離職者が同0.8%減、無業者が同6.0%増となった。離職者のうち事業主都合離職者は前年同月比で1.9%増となり、自己都合離職者は同1.7%減少した。

### (3) 有効求人倍率等の動向

令和7年1月の有効求人倍率（季節調整値）は、有効求人数が前月と同水準となり、有効求職者数は同1.0%増加した結果、1.25倍となり、前月より0.01ポイント低下した。

新規求人倍率（季節調整値）は、新規求人数が前月比で2.1%増加し、新規求職者数は同0.9%減少した結果、2.45倍となり、前月より0.07ポイント上昇した。

新規求人数（原数値）は、前年同月比1.7%増となったが、その要因は、農、林、漁業、製造業、情報通信業、運輸業、郵便業、卸売業、小売業、金融、保険業・不動産業、物品賃貸業、学術研究、専門・技術サービス業、宿泊業、飲食サービス業、生活関連サービス業、娯楽業、教育、学習支援業等は前年同月比で減少したものの、建設業、医療、福祉、サービス業（他に分類されないもの）等で増加したことによる。

製造業では、食料品、飲料・たばこ・飼料製造業、繊維工業、非鉄金属、金属製品製造業、はん用、生産用、業務用機械器具製造業、その他の製造業、輸送用機械器具製造業等で減少したことから、製造業全体では前年同月比で3.2%減少した。

【京都労働局 令和7年3月4日公表資料参照のこと】

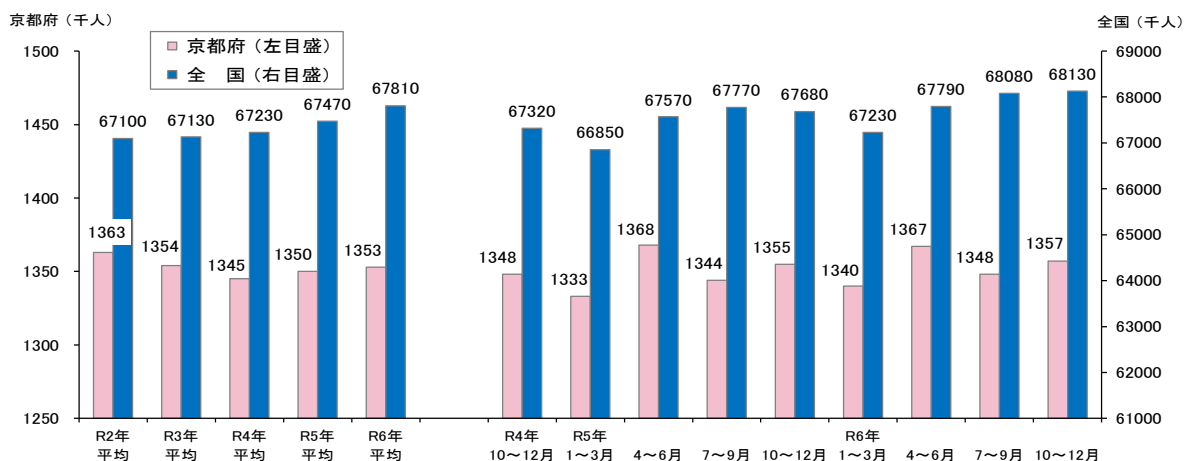
## 3 その他の主な指標

京都府内の令和6年10月～12月期の完全失業率、完全失業者数、就業者数は次のとおりである。

- |              |                      |
|--------------|----------------------|
| (1) 京都の完全失業率 | 2.2%と前年同期差0.2ポイント改善。 |
| (2) 完全失業者数   | 3.1万人と前年同期比6.1%減少。   |
| (3) 就業者数     | 135.7万人と前年同期比0.1%増加。 |

【総務省統計局「労働力調査」、四半期平均（モデル推計値）より】

### 【全国及び京都府の就業者の推移】



※資料出所：総務省統計局「労働力調査」

※京都府の就業者数は、四半期平均及び年平均（モデル推計値）

## II 全国の雇用失業情勢

現在の雇用情勢は、求人が底堅く推移しており、緩やかに持ち直している。  
物価上昇等が雇用に与える影響に留意する必要がある。

### 1 完全失業率等の動向

令和7年1月の完全失業率（季節調整値）は2.5%となり、前月と同水準となった（男性は2.6%、女性は2.3%）。

#### 【その他の主な指標】

- (1) 完全失業者数（季節調整値）は174万人と前月より2万人増加。なお、原数値は163万人と前年同月と同水準。
- (2) 前月と比べ就業者は13万人増加、雇用者は19万人増加、非労働力人口は11万人減少（いずれも季節調整値）。

### 2 有効求人倍率等の動向

令和7年1月の有効求人倍率（季節調整値）は1.26倍で、前月より0.01ポイント上昇。

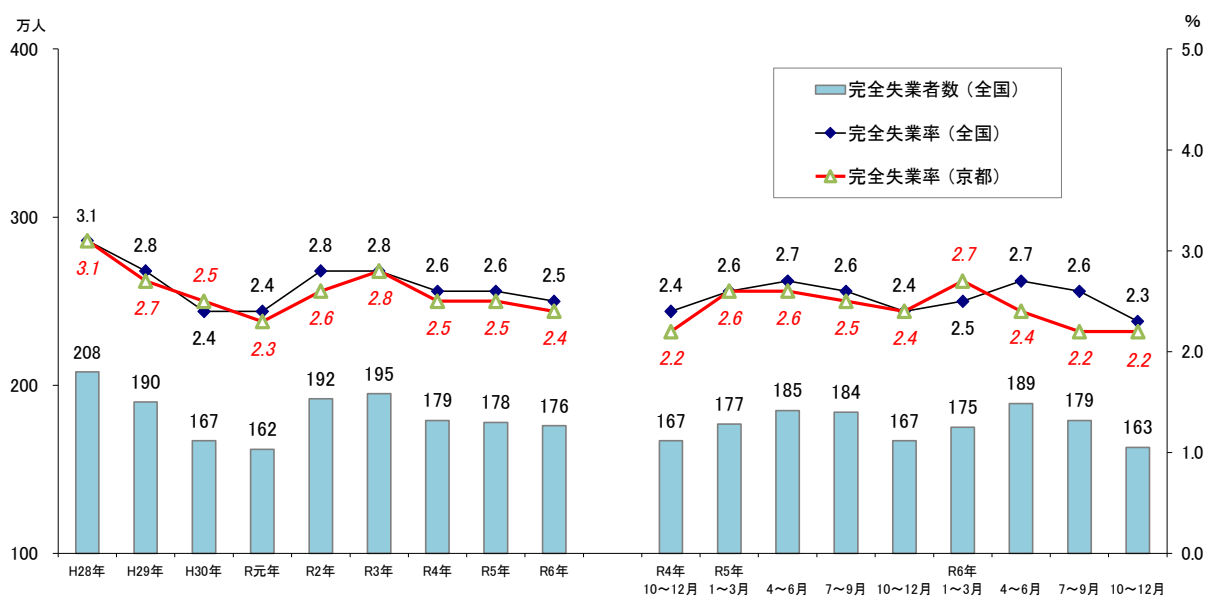
※過去最低は平成21年8月の0.42倍。過去最高は昭和48年11月の1.93倍。

#### 【その他の主な指標】

- (1) 新規求人倍率（季節調整値）は2.32倍で、前月より0.05ポイント上昇。  
※過去最低は平成21年5月の0.76倍。過去最高は平成31年4月の2.49倍。
- (2) 新規求人数（季節調整値）は85万人と前月比1.9%増加。

【厚生労働省職業安定局 令和7年3月4日公表資料から】

### 【完全失業率の推移】



※ 資料出所：総務省統計局「労働力調査」  
全国の四半期ごとの完全失業率（原数値）及び完全失業者数は、労働力調査（基本集計）四半期平均（速報）結果。  
京都府の完全失業率は、四半期平均及び年平均（モデル推計値）。

### Ⅲ 最近の労働市場動向

令和7年1月内容 ①  
京都労働局職業安定部

項 目		数 値	年/月	コ メ ン ト
全 国	G D P (前期比)	%	R6/	年率換算 2.8%
	実質国内総生産成長率	0.7	10~12月	(1次速報値)
	(季節調整値) 就 業 者 数	万人 6,827	R7/1	前月は6,814万人 前月差13万人増加
	(季節調整値) 雇 用 者 数	万人 6,184	R7/1	前月は6,165万人 前月差19万人増加
	(季節調整値) 完 全 失 業 者 数	万人 174	R7/1	男性101万人・女性73万人(原数値は163万人) 前月より2万人増加
	(季節調整値) 完 全 失 業 率	% 2.5	R7/1	前月と同水準 前月は2.5%
	(季節調整値) 新 規 求 人 倍 率	倍 2.32	R7/1	前月より0.05ポイント上昇 前月は2.27倍
	(季節調整値) 有 効 求 人 倍 率	倍 1.26	R7/1	前月より0.01ポイント上昇 前月は1.25倍
	月 末 被 保 険 者 数	人 45,035,037	R7/1	前年同月44,844,917人、前年同月比0.4%増加 前月は45,194,535人
	受 給 資 格 決 定 件 数	件 104,767	R7/1	前年同月105,085件、前年同月比0.3%減少 前月は79,154件
受 給 者 実 人 員	人 409,898	R7/1	前年同月406,521人、前年同月比0.8%増加 前月は412,437人	
受 給 率	% 0.90	R7/1	前年同月0.90%、前年同月と同水準 前月は0.90%	
京 都 府	(四半期平均[モデル推計値]) 就 業 者 数	万人 135.7	R6/ 10~12月	前年同期135.5万人、前年同期比0.1%増加 前期は134.8万人
	(四半期平均[モデル推計値]) 京 都 の 完 全 失 業 者 数	万人 3.1	R6/ 10~12月	前年同期3.3万人、前年同期比6.1%減少 前期は3.0万人
	(四半期平均[モデル推計値]) 京 都 の 完 全 失 業 率	% 2.2	R6/ 10~12月	前年同期2.4%、前年同期差0.2ポイント改善 前期は2.2%
	(季節調整値) 新 規 求 人 倍 率	倍 2.45	R7/1	前月より0.07ポイント上昇 前月は2.38倍
	(季節調整値) 有 効 求 人 倍 率	倍 1.25	R7/1	前月より0.01ポイント低下 前月は1.26倍
	(原数値) う ち 中 高 年	倍 0.82	R7/1	前年同月0.78倍、前年同月差0.04ポイント上昇 前月は0.84倍
	(原数値) う ち 5 5 歳 以 上	倍 0.72	R7/1	前年同月0.71倍、前年同月差0.01ポイント上昇 前月は0.74倍
	月 末 被 保 険 者 数	人 766,777	R7/1	前年同月764,808人、前年同月比0.3%増加 前月は770,507人
	受 給 資 格 決 定 件 数	件 2,023	R7/1	前年同月2,077件、前年同月比2.6%減少 前月は1,586件(速報値であり、修正があり得る)
	受 給 者 実 人 員	人 8,160	R7/1	前年同月8,290人、前年同月比1.6%減少 前月は8,305人
受 給 率	% 1.05	R7/1	前年同月1.07%、前年同月差0.02ポイント低下 前月は1.07%	

- (注) 1 新規求人倍率、有効求人倍率はパートタイムを含む季節調整値。  
 2 完全失業率、新規求人倍率、有効求人倍率の季節調整値は令和6年12月以前の値が再調整済み。  
 京都の就業者数、完全失業者数、完全失業率は、総務省「労働力調査」四半期平均(モデル推計値)。  
 3 ハローワークインターネットサービスの機能拡充に伴い、令和3年9月以降の数値には、ハローワークに  
 来所せず、オンライン上で求職登録した求職者数や、求職者がハローワークインターネットサービスの  
 求人に直接応募した就職件数等が含まれている。  
 4 「うち中高年(45歳以上)」、「55歳以上」の数値(求人倍率、就職率、新規求職申込件数、月間有効求職  
 者数)はパートタイムを除く常用の数値。  
 5 受給資格決定件数、受給者実人員は高齢継続被保険者及び特例被保険者を除く数値。  
 6 雇用保険関係の数値は、平成22年4月1日から雇用保険法改正により、全て一般被保険者。  
 7 受給率=受給者実人員/(受給者実人員+月末被保険者数)

項 目		数 値	年/月	コ メ ン ト	
京 都 府	新 規 求 人 数	人 22,376	R7/1	前年同月21,998人、前年同月比1.7%増加 前月は18,504人	
	月 間 有 効 求 人 数	人 56,308	R7/1	前年同月54,338人、前年同月比3.6%増加 前月は55,446人	
	新 規 求 職 申 込 件 数	件 8,228	R7/1	前年同月8,200件、前年同月比0.3%増加 前月は6,118件	
	うち中高年	件 2,506	R7/1	前年同月2,468件、前年同月比1.5%増加 前月は1,989件	
	月 間 有 効 求 職 者 数	人 41,147	R7/1	前年同月42,170人、前年同月比2.4%減少 前月は40,411人	
	うち中高年	人 11,425	R7/1	前年同月11,296人、前年同月比1.1%増加 前月は11,049人	
	月 末 適 用 事 業 所 数	事業所 47,930	R7/1	前年同月47,587事業所、前年同月比0.7%増加 前月は47,889事業所	
	離 職 票 交 付 枚 数	件 6,519	R7/1	前年同月6,667件、前年同月比2.2%減少 前月は4,028件	
	就 職 件 数	件 1,794	R7/1	前年同月1,680件、前年同月比6.8%増加 前月は1,777件	
	就 職 率 ( 対 新 規 求 職 者 )	% 21.8	R7/1	前年同月20.5%、前年同月差1.3ポイント上昇 前月は29.0%	
	うち中高年齢者 (対新規求職者)	% 12.8	R7/1	前年同月13.7%、前年同月差0.9ポイント低下 前月は18.4%	
	充 足 率 ( 対 新 規 求 人 )	% 8.2	R7/1	前年同月7.5%、前年同月差0.7ポイント上昇 前月は9.3%	
	R7年3月 新規高卒	求 人 倍 率	倍 4.76	R6/9	前年同月4.46倍、前年同月差0.30ポイント上昇
		就 職 内 定 率	% 56.7	R6/9	前年同月59.9%、前年同月差3.2ポイント低下
障 害 者 実 雇 用 率	% 2.43	R6/6	全国2.41% 令和5年6月は2.37% (全国は2.33%)		
京 都 府 推 計 人 口	人 2,517,744	R7/1	令和7年1月1日現在		
百 貨 店 売 上 高	(速報) 百万円 22,822	R7/1	40か月連続プラス 前年同月比12.2%増加		
倒 産 件 数 ( 東 京 商 工 リ サ ー チ )	件 28	R7/1	前年同月24件、前年同月比16.7%増加 前月は35件		
(京都市) 消 費 者 物 価 指 数	総合指数 111.6	R7/1	前年同月比4.3%の上昇 前月比0.7%の上昇		

- (注) 8 実質国内総生産は平成12年7～9月期以降、国民総生産から国内総支出に形式変更。  
 9 百貨店売上高とその前年同月比は京都市内の主要百貨店ベース。  
 10 消費者物価の指数は令和2年を100とした値 (令和3年7月公表分より令和2年基準に改定)。  
 11 離職票交付枚数は高年齢被保険者及び特例被保険者を除く数値。  
 12 障害者実雇用率は雇用率制度の適用となる企業規模40.0人以上の民間企業の集計結果。  
 (令和6年4月1日から企業規模は43.5人以上から40.0人以上に変更、法定雇用率は2.3%から2.5%に引き上げ)