

京都府の雇用失業情勢

～有効求人倍率は1.18倍と、昭和49年3月に並び、41年5か月ぶりの高水準～

＝平成27年8月内容＝

平成27年10月2日
京都労働局職業安定部

I 京都府の雇用失業情勢

京都府内の雇用情勢は、一部に厳しさが見られるものの、改善が進んでいると判断する。

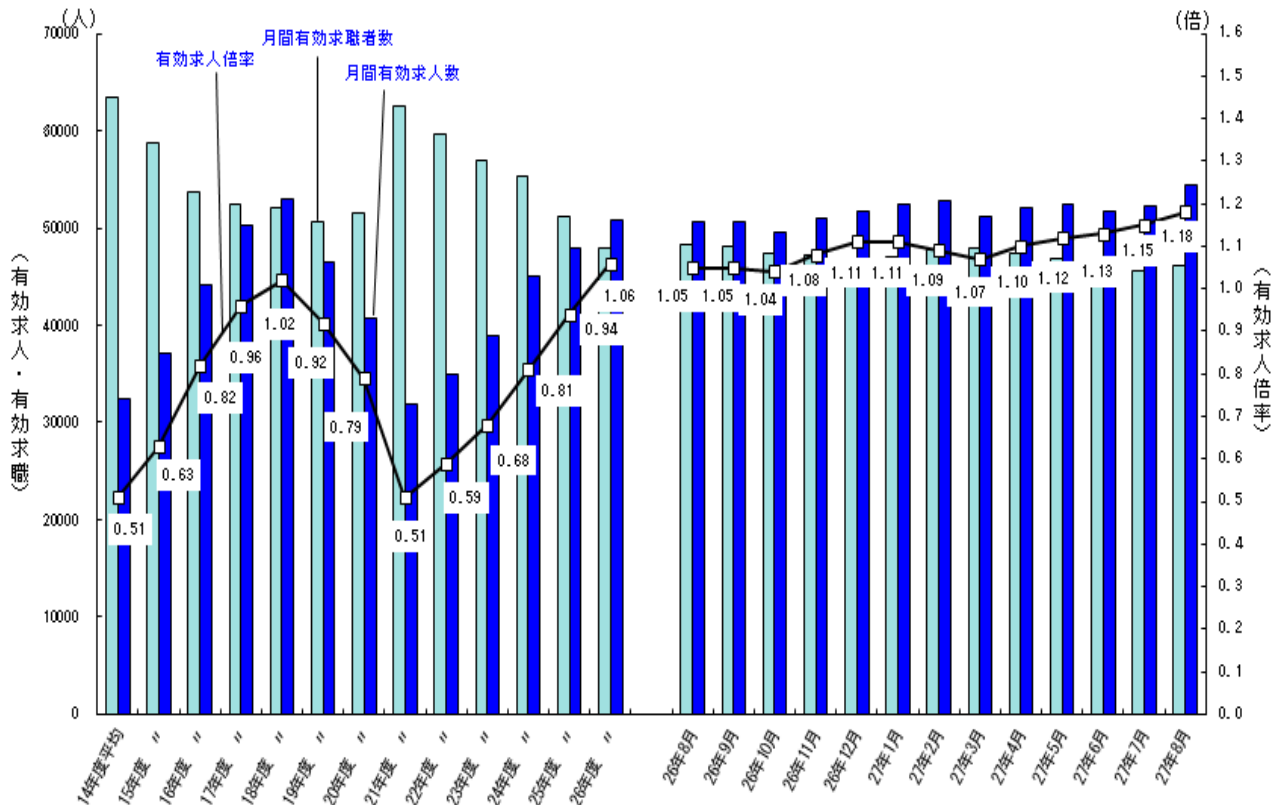
1 雇用失業情勢の総括

雇用保険被保険者数は、一部の産業で減少が続いているが、前年同月比で1.4%増と前月の1.6%増に比べて増加幅が縮小したものの、引き続き増加している。

有効求職者数(原数値)、雇用保険受給者数は減少している。

平成27年8月の有効求人倍率(季節調整値)は1.18倍で、前月より0.03ポイント上昇し、昭和49年3月の1.18倍に並び、41年5か月ぶりの高水準となった。

【有効求人、有効求職及び有効求人倍率の推移】



注：月別の数値は季節調整値である。なお、平成26年12月以前の数値は、平成27年1月分公表時に新季節指数により改訂されている。

2 雇用・失業等に関する動向

(1) 雇用者数に関する指標

平成27年8月末の雇用保険被保険者数は720,000人で、前年同期比は1.4%増と前月の1.6%増から増加幅が縮小したものの引き続き増加している。産業別にみると、建設業、宿泊・飲食サービス業、教育・学習支援業、医療・福祉、サービス業（他に分類されないもの）などで増加が続いている。製造業では、前年同月比0.1%増と、前月は1.1%増と大幅に増加したが、8月は増加幅が縮小した。これは、前月に電気機械器具製造業が5.4%増と大幅に増加したものの、8月は同0.9%増と再び増加幅が縮小したことに加え、食料品製造業の増加幅が縮小し、繊維工業、化学工業及び輸送用機械器具製造業で減少が続いていることが影響している。

就職件数は、2,942件と前年同月比2.7%増加した。6月に平成26年2月以来、16か月ぶりに増加したものの、前月は減少したが、8月は再び増加に転じた。

(2) 失業に関する指標

平成27年8月の雇用保険受給者実人員は10,512人で前年同月比6.8%減と31か月連続で減少している。受給資格決定件数は2,332人で前年同月比は10.2%減と、前月は4か月ぶりに増加したが再び減少に転じた。

新規求職者は前年同月比が4.9%減少した。態様別にみると、在職者は前年同月比2.4%減、離職者のうち自己都合離職者は同7.5%減、また、事業主都合離職者は同13.4%減と5か月連続で減少した。

(3) 有効求人倍率等の動向

平成27年8月の有効求人倍率（季節調整値）は、有効求人数が前月比で4.3%増加し、有効求職者数が同1.4%増加した。有効求人数の増加幅が有効求職者数の増加幅を上回った結果、1.18倍となり、前月より0.03ポイント上昇し、昭和49年3月以来、41年5か月ぶりの高水準となった。新規求人倍率（季節調整値）は、新規求人数が前月比で3.6%減少する一方で、新規求職者数が同3.6%増加した結果、1.79倍となり前月より0.13ポイント低下した。

新規求人数（原数値）は、全産業では前年同月比で5.7%増加した。要因としては、情報通信業、卸売・小売業、生活関連サービス・娯楽業、サービス業（他に分類されないもの）などで減少したものの、主に運輸・郵便業、金融・保険業、不動産・物品賃貸業、宿泊・飲食サービス業、医療・福祉等の産業において増加したことが影響した。製造業では、前年同月比3.6%増と26か月連続で増加したが、食料品、飲料・たばこ・飼料製造業及び電子部品、電気機械、情報通信機械製造業等で増加幅が縮小したため、全体として増加幅は縮小した。 【京都労働局 平成27年10月2日公表資料参照のこと】

3 その他の主な指標

京都府内の平成27年4月～6月期の完全失業率、完全失業者数、就業者数は、次のとおりである。

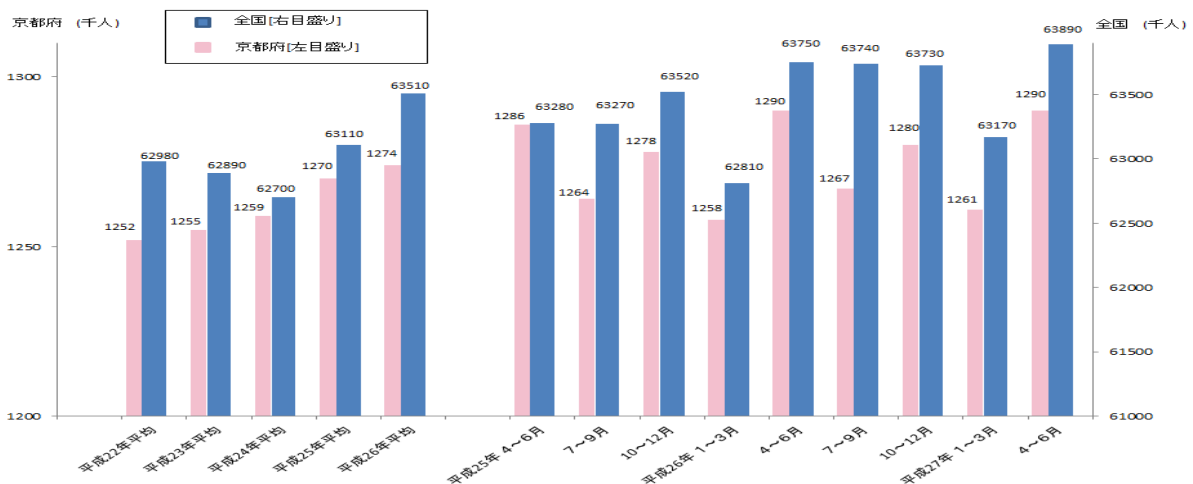
(1) 京都の完全失業率 3.2%と前年同期差0.2ポイント改善した。

(2) 完全失業者数 4.3万人と前年同期比6.5%減少した。

(3) 就業者数 129.0万人と前年同期と同水準となった。

【総務省「労働力調査」、四半期平均（モデル推計値）より】

【全国及び京都府の就業者の推移】



※資料出所：総務省総務省統計局「労働力調査」、四半期平均（モデル推計値）より。

II 全国の雇用失業情勢

現在の雇用情勢は、着実に改善が進んでいる。

1 完全失業率等の動向

平成27年8月の完全失業率(季節調整値)は3.4%と前月と比べ0.1ポイント悪化した(男性は3.5%、女性は3.2%)。

※過去最高は、平成14年6月、8月、15年4月、21年7月の5.5%。

【その他の主な指標】

- (1) 完全失業者数(原数値)は、225万人と前年同月差6万人減少した。なお、季節調整値は224万人と前月差4万人増加した。
- (2) 前月と比べ就業者は3万人減少した。雇用者は4万人増加し、非労働力人口は1万人減少した(いずれも季節調整値)。

2 有効求人倍率等の動向

平成27年8月の有効求人倍率(季節調整値)は1.23倍であり、前月より0.02ポイント改善した。

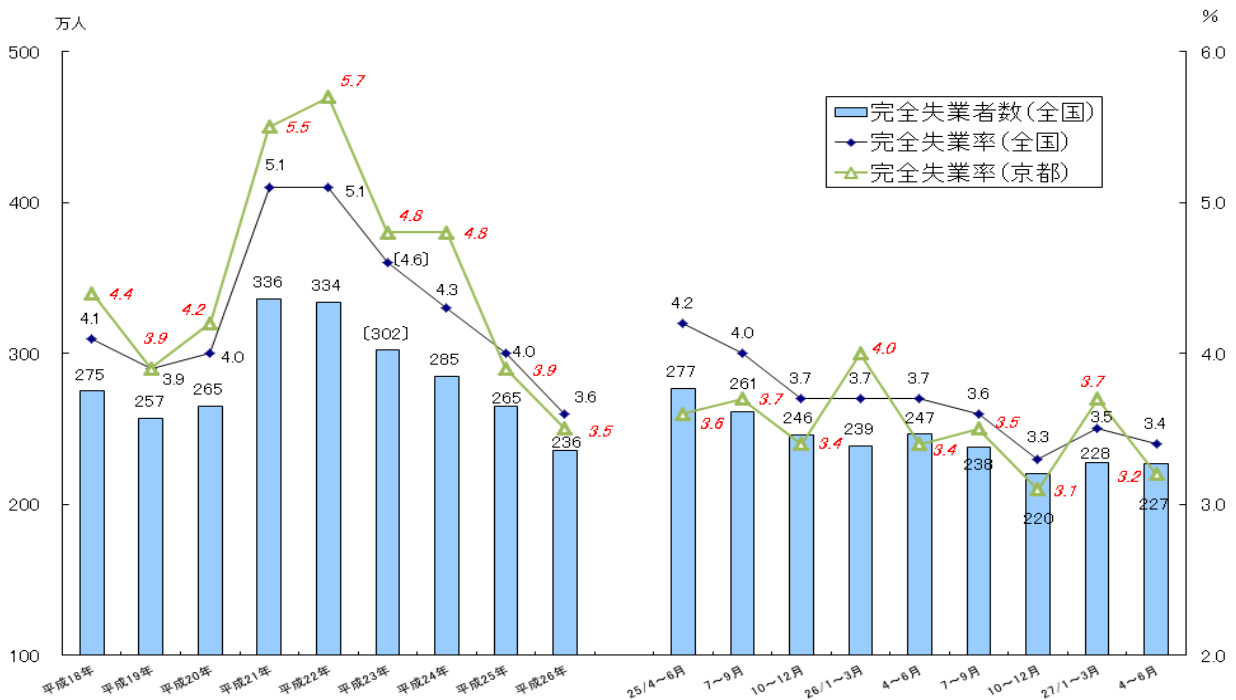
※過去最低は、平成21年8月の0.42倍。

【その他の主な指標】

- (1) 新規求人倍率(季節調整値)は1.85倍と0.02ポイント改善した。
※過去最低は、平成21年5月の0.76倍。
- (2) 新規求人数(季節調整値)は、88万人と前月比1.1%増加した。

【厚生労働省職業安定局 平成27年10月2日 公表資料から】

【完全失業率の推移】



※ 資料出所：総務省統計局「労働力調査」(〔〕内の数値は補完的に推計した値。)

全国の四半期ごとの完全失業率(原数値)及び完全失業者数は、労働力調査(基本集計)四半期平均(速報)結果。
京都府の完全失業率は、四半期平均及び年平均(モデル推計値)。

Ⅲ 最近の労働市場動向

平成27年8月内容 ①

京都労働局職業安定部

項目	数 値	年/月	コ メ ン ト
G D P (前期比)	%	27年	年率換算△1.2%、3四半期ぶりマイナス成長
実質国内総生産成長率	△ 0.3	4~6月	(2次速報)
(季節調整値) 就 業 者 数	万人 6,375	27/8	前月は6,378万人 前月差3万人の減少
(季節調整値) 雇 用 者 数	万人 5,639	27/8	前月は5,635万人 前月差4万人の増加
(原数値) 完 全 失 業 者 数	万人 225	27/8	男性134万人・女性91万人(季節調整値は224万人) 前年同月差6万人の減少。
(季節調整値) 完 全 失 業 率	% 3.4	27/8	前月差0.1ポイント上昇 前月は3.3%
(季節調整値) 新 規 求 人 倍 率	倍 1.85	27/8	前月より0.02ポイント上昇 前月は1.83倍
(季節調整値) 有 効 求 人 倍 率	倍 1.23	27/8	前月より0.02ポイント上昇 前月は1.21倍
月 末 被 保 険 者 数	人 40,927,118	27/8	前年同月40,193,554人、前年同月比1.8%増加 前月は40,942,421人
受 給 資 格 決 定 件 数	件 109,365	27/8	前年同月112,682件、前年同月比2.9%減少 前月は125,145件
受 給 者 実 人 員	人 479,604	27/8	前年同月509,575人、前年同月比5.9%減少 前月は478,019人
受 給 率	% 1.2	27/8	前年同月1.3%、前年同月差0.1ポイント低下 前月は1.2%
(四半期平均[モデル推計値]) 就 業 者 数	万人 129.0	27年 4~6月	前年同期129.0万人 前年同期と同水準 前期は126.1万人
(四半期平均[モデル推計値]) 京 都 の 完 全 失 業 者 数	万人 4.3	27年 4~6月	前年同期4.6万人 前年同期比6.5%減少 前期は4.8万人
(四半期平均[モデル推計値]) 京 都 の 完 全 失 業 率	% 3.2	27年 4~6月	前年同期3.4% 前年同期差0.2ポイント低下 前期は3.7%
(季節調整値) 新 規 求 人 倍 率	倍 1.79	27/8	前月差0.13ポイント低下 前月は1.92倍
(季節調整値) 有 効 求 人 倍 率	倍 1.18	27/8	前月差0.03ポイント上昇 前月は1.15倍
(原数値) う ち 中 高 年 齢 者	倍 0.81	27/8	前年同月0.73倍 前年同月差0.08ポイント上昇 前月は0.79倍
(原数値) う ち 5 5 歳 以 上	倍 0.87	27/8	前年同月0.80倍 前年同月差0.07ポイント上昇 前月は0.84倍
月 末 被 保 険 者 数	人 720,000	27/8	前年同月710,186人、前年同月比1.4%増加 前月は720,701人
受 給 資 格 決 定 件 数	件 2,332	27/8	前年同月2,596件、10.2%減少 前月は2,787件
受 給 者 実 人 員	人 10,512	27/8	前年同月11,274人、6.8%減少 前月は10,270人
受 給 率	% 1.4	27/8	前年同月1.6%、前年同月差0.2ポイント低下 前月は1.4%

- (注) 1 新規求人倍率、有効求人倍率はパートタイムを含む季節調整値。
 2 完全失業率、新規求人倍率、有効求人倍率の季節調整値は平成26年12月以前の値が再調整済み。
 京都の就業者数、完全失業者数、完全失業率は、総務省「労働力調査」四半期平均(モデル推計値)。
 3 「うち中高年(45歳以上)」、「55歳以上」の数値(求人倍率、就職率、新規求職申込件数、
 月間有効求職者数)はパートタイムを除く常用の数値。
 4 受給資格決定件数、受給者実人員は高齢継続被保険者及び特例被保険者を除く数値。
 5 雇用保険関係の数値は、平成22年4月1日から雇用保険法改正により、全て一般被保険者。
 6 受給率=受給者実人員/(受給者実人員+月末被保険者数)

項目		数 値	年/月	コ メ ン ト	
京 都 府	新規求人数	人 17,818	27/8	前年同月16,854人 前年同月比5.7%増加 前月は20,798人	
	月間有効求人数	人 51,902	27/8	前年同月48,286人 前年同月比7.5%増加 前月は51,306人	
	新規求職申込件数	件 9,705	27/8	前年同月10,201件 前年同月比4.9%減少 前月は9,900件	
	うち中高年(一般)	件 2,020	27/8	前年同月2,092件 前年同月比3.4%減少 前月は2,080件	
	月間有効求職者数	人 45,847	27/8	前年同月47,904人 前年同月比4.3%減少 前月は46,694人	
	うち中高年(一般)	人 10,567	27/8	前年同月11,079人 前年同月比4.6%減少 前月は10,755人	
	月末適用事業所数	事業所 42,764	27/8	前年同月42,438事業所、前年同月比0.8%増加 前月は42,810事業所	
	離職票交付枚数	件 5,811	27/8	前年同月5,815件、前年同月比0.1%減少 前月は6,396件	
	就職件数	件 2,942	27/8	前年同月2,866件 前年同月比2.7%増加 前月は3,520件	
	就職率 (対新規求職者)	% 30.3	27/8	前年同月28.1% 前年同月差2.2ポイント上昇 前月は35.6%	
	うち中高年齢者 (対新規求職者)	% 25.5	27/8	前年同月20.5% 前年同月差5.0ポイント上昇 前月は27.9%	
	充足率 (対新規求人)	% 16.1	27/8	前年同月17.0% 前年同月差0.9ポイント低下 前月は16.7%	
	27年3月 新規高卒	求人倍率	倍 2.41	27/6	前年同月2.12倍 前年同月差0.29ポイント上昇
		就職内定率	% 98.8	27/6	前年同月99.4% 前年同月差0.6ポイント減少
障害者実雇用率	% 1.95	26/6	全国1.82% 25年6月は1.93% (全国は1.76%)		
京都府推計人口	人 2,609,084	27/8	平成27年8月1日現在		
百貨店売上高	(速報) 百万円 18,350	27/8	3か月ぶりの増加 前年同月比5.9%増加		
倒産件数 (東京商工リサーチ)	件 17	27/8	前年同月18件、前年同月比5.56%減少 前月は16件		
(京都市) 消費者物価指数	(速報) 総合指数 104.6	27/8	前年同月比0.3%の上昇 前月比0.3%の上昇		

- (注) 7 実質国内総生産は平成12年7～9月期以降、国民総生産から国内総支出に形式変更。
8 百貨店売上高とその前年同月比は京都市内の主要百貨店ベース。
9 消費者物価の指数は平成22年を100とした値。
11 離職票交付枚数は高年齢継続被保険者及び特例被保険者を除く数値。
12 障害者実雇用率は雇用率制度の適用となる企業規模50人以上の民間企業の集計結果。
(平成25年4月1日から 法定雇用率は、1.8%から2.0%に引き上げ。)