

# 京都府の雇用失業情勢

～有効求人倍率は1.33倍と、3か月連続で1.3倍台、高水準を維持～

＝平成28年6月内容＝

平成28年7月29日  
京都労働局職業安定部

## I 京都府の雇用失業情勢

京都府内の雇用情勢は、改善が進んでいると判断する。

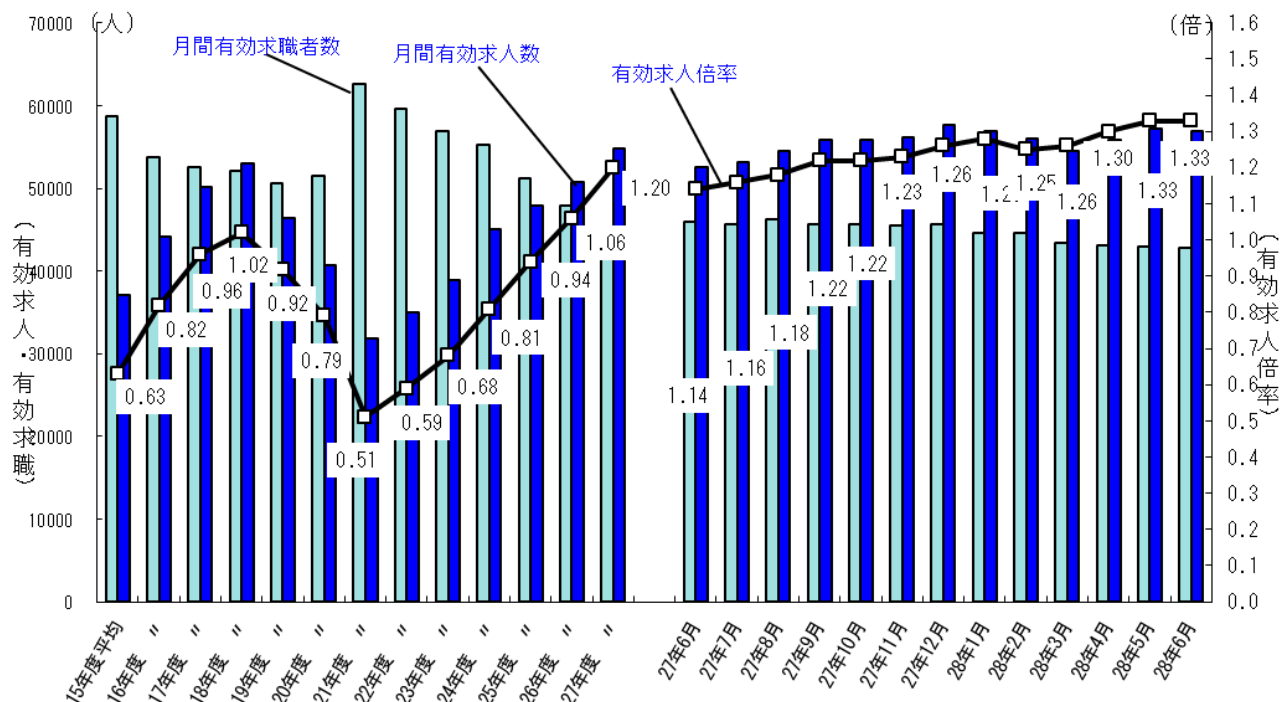
### 1 雇用失業情勢の総括

雇用保険被保険者数は、一部の産業で減少が続いているが、前年同月比で1.2%増と増加幅は75か月連続で増加している。

有効求職者数(原数値)、雇用保険受給者数は減少している。

平成28年6月の有効求人倍率(季節調整値)は1.33倍となり、昭和48年12月以来の高水準であった前月と同水準で推移し、3か月連続の1.3倍台となった。

### 【有効求人、有効求職及び有効求人倍率の推移】



注：月別の数値は季節調整値である。なお、平成27年12月以前の数値は、平成28年1月分公表時に新季節指数により改訂されている。

## 2 雇用・失業等に関する動向

### (1) 雇用者数に関する指標

平成28年6月末の雇用保険被保険者数は728,845人で、前年同期比1.2%増と75か月連続で増加し、増加幅は前月より0.1ポイント拡大した。産業別にみると、建設業、学術研究専門・技術サービス業、宿泊・飲食サービス業、教育・学習支援業、医療・福祉、サービス業（他に分類されないもの）は増加が続き、卸売業・小売業も3か月連続の増加となった。

製造業では、繊維工業、輸送用機械器具製造業の減少傾向は続いているが、金属製品製造業、はん用機械器具製造業、業務用機械器具製造業が引き続き増加した。また、食料品製造業は2か月ぶりに微減となった。

就職件数は3,624件と前年同月比で5.3%減となり、減少幅は前月より拡大した。また、就職率は36.0%となり、前年同月差では0.9ポイント上昇した。

### (2) 失業に関する指標

平成28年6月の雇用保険受給者実人員は9,156人と前年同月比で11.1%減となり、41か月連続で減少している。受給資格決定件数は、2,563人と前年同月比で8.6%減少した。

新規求職者は、10,060人と前年同月比で7.6%減と15か月連続で減少した。常用就職を希望する新規求職者について態様別にみると、離職者のうち自己都合離職者は同7.5%減、事業主都合離職者については同17.9%減で15か月連続減少し、その減少幅は前月に比べて拡大した。また、前月に増加に転じた在職者は同7.8%減となった。

### (3) 有効求人倍率等の動向

平成28年6月の有効求人倍率（季節調整値）は、有効求人数、有効求職者数とも前月比で0.5%減少した結果、前月と同水準の1.33倍で推移し、昭和48年12月以来の高水準である1.3倍台を3か月連続で維持した。

新規求人倍率（季節調整値）は、新規求人数が前月比5.0%増加し、また、新規求職者数も同0.3%増加したが、新規求人数の増加幅が新規求職者数を上回ったことから、2.19倍となり前月より0.10ポイント増加した。

新規求人数（原数値）は、前年同月比で13.5%の大幅増となり、増加幅は前月よりさらに拡大した。要因としては、建設業、情報通信業、運輸業・郵便業、教育・学習支援業で減少したが、製造業、卸小売業、宿泊・飲食サービス業、医療・福祉が前年同月比で増加したことが大きく影響した。製造業では、前年同月比で食料品・飲料・たばこ・飼料製造業、非鉄金属・金属製品製造業が減少したが、繊維工業、はん用・生産用・業務用機械器具製造業、電子部品・電気機械・情報通信機械製造業で増加したことにより7.0%の増加となった。【京都労働局 平成28年7月29日公表資料参照のこと】

## 3 その他の主な指標

京都府内の平成28年1月～3月期の完全失業率、完全失業者数、就業者数は、次のとおりである。

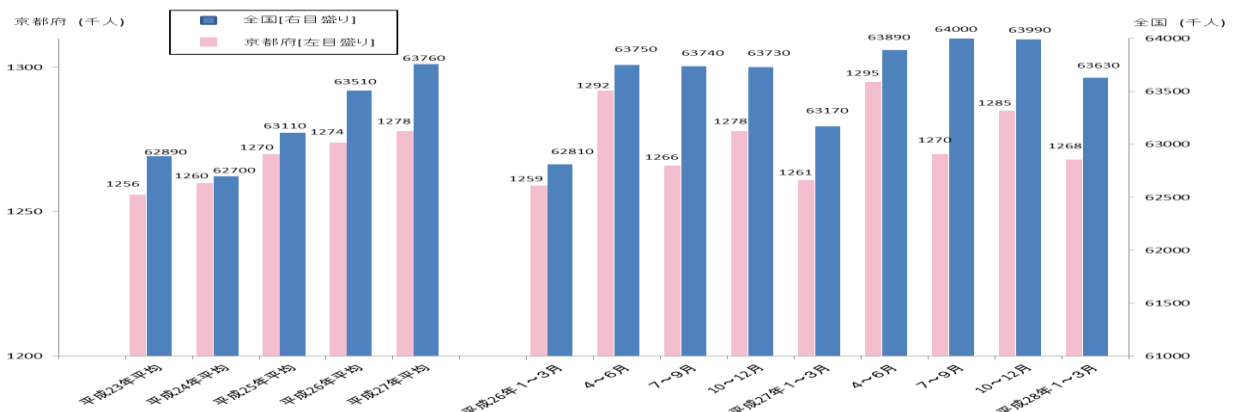
(1) 京都の完全失業率 3.2%と前年同期差0.4ポイント低下した。

(2) 完全失業者数 4.2万人と前年同期比10.6%低下した。

(3) 就業者数 126.8万人と前年同期比0.6%増加した。

【総務省「労働力調査」、四半期平均（モデル推計値）より】

### 【全国及び京都府の就業者の推移】



※資料出所：総務省総務省統計局「労働力調査」、四半期平均（モデル推計値）より。

## II 全国の雇用失業情勢

現在の雇用情勢は、着実に改善が進んでいる。

### 1 完全失業率等の動向

平成28年6月の完全失業率（季節調整値）は3.1%と前月より0.1ポイント改善。（男性は3.2%、女性は3.0%）

※過去最高は、平成14年6月、8月、15年4月、21年7月の5.5%。

#### 【その他の主な指標】

- 完全失業者数（原数値）は210万人と前年同月差14万人減少した。なお、季節調整値は208万人と前月差4万人減少。
- 前年同月と比べ就業者は72万人増加、雇用者は75万人増加、非労働力人口は60万人減少（いずれも原数値）。

### 2 有効求人倍率等の動向

平成28年6月の有効求人倍率（季節調整値）は1.37倍であり、前月から0.01ポイント上昇した。

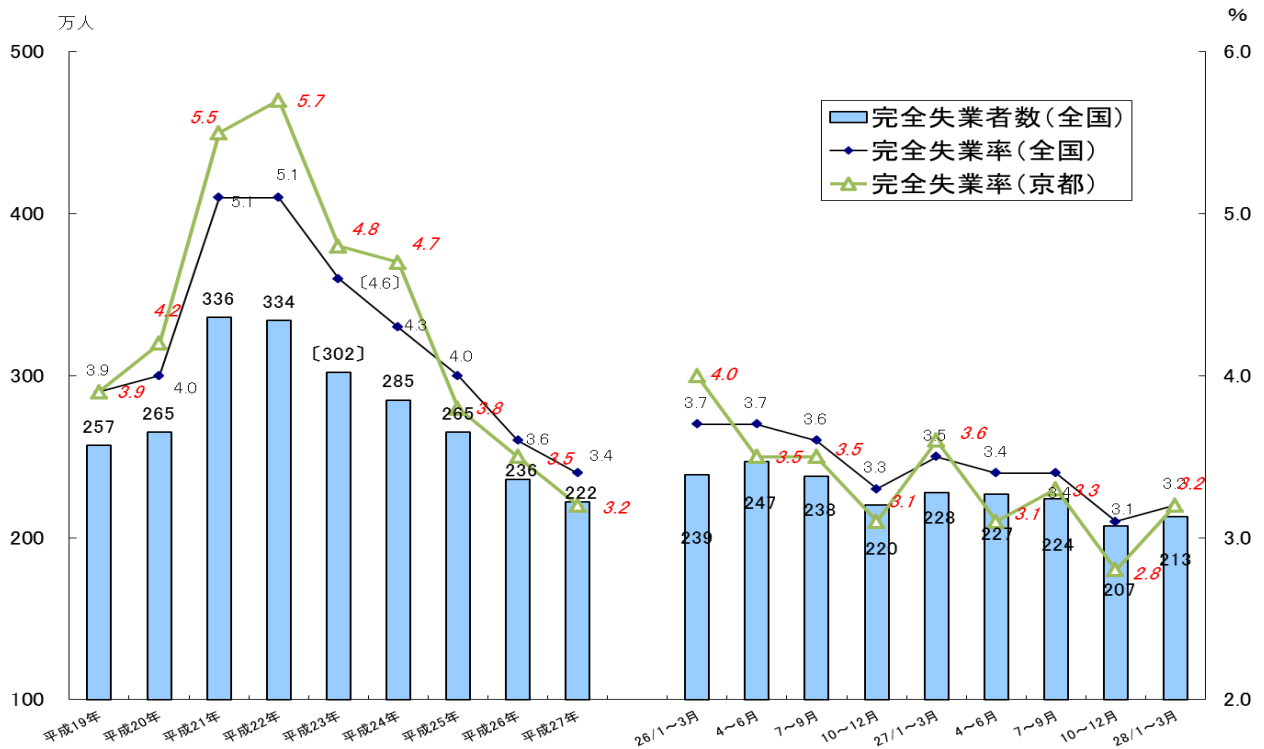
※24年10か月ぶりの水準。過去最低は、平成21年8月の0.42倍。

#### 【その他の主な指標】

- 新規求人倍率（季節調整値）は2.01倍と前月より0.08ポイント上昇した。  
※過去最低は、平成21年5月の0.76倍。
- 新規求人数（季節調整値）は91万人と前月比2.3%減少した。

【厚生労働省職業安定局 平成28年7月29日 公表資料から】

### 【完全失業率の推移】



※ 資料出所：総務省統計局「労働力調査」（〔 〕内の数値は補完的に推計した値。）

全国の四半期ごとの完全失業率（原数値）及び完全失業者数は、労働力調査（基本集計）四半期平均（速報）結果。

京都府の完全失業率は、四半期平均及び年平均（モデル推計値）。

### Ⅲ 最近の労働市場動向

平成28年 6月内容 ①

京都労働局職業安定部

項目	数 値	年/月	コ メ ン ト
G D P (前 期 比)	%	28年	年率換算1.9%、2 四半期ぶりにプラス成長
実質国内総生産成長率	0.5	1~3月	(2次速報)
(季節調整値)	万人		前月は6,409万人
就 業 者 数	6,456	28/6	前月差47万人の増加
(季節調整値)	万人		前月は5,717万人
雇 用 者 数	5,716	28/6	前月差1万人の減少
(原数値)	万人		男性119万人・女性90万人(季節調整値は208万人)
完 全 失 業 者 数	210	28/6	前年同月差14万人の減少。
(季節調整値)	%		前月より0.1ポイント改善
完 全 失 業 率	3.1	28/6	前月は3.2%
(季節調整値)	倍		前月より0.08ポイント低下
新 規 求 人 倍 率	2.01	28/6	前月は2.09倍
(季節調整値)	倍		前月より0.01ポイント上昇
有 効 求 人 倍 率	1.37	28/6	前月は1.36倍
月 末 被 保 険 者 数	人		前年同月40,909,193人、前年同月比1.5%増加
	41,537,832	28/6	前月は41,362,546人
受 給 資 格 決 定 件 数	件		前年同月127,833件、前年同月比5.6%減少
	120,681	28/6	前月は153,363件
受 給 者 実 人 員	人		前年同月468,379人、前年同月比7.5%減少
	433,361	28/6	前月は407,270人
受 給 率	%		前年同月1.1%、前年同月比0.1ポイント減少
	1.0	28/6	前月は1.0%
(四半期平均[モデル推計値])	万人	28年	前年同期126.1万人 前年同期比0.6%増加
就 業 者 数	126.8	1~3月	前期は128.5万人
(四半期平均[モデル推計値])	万人	28年	前年同期4.7万人 前年同期比10.6%減少
京 都 の 完 全 失 業 者 数	4.2	1~3月	前期は3.7万人
(四半期平均[モデル推計値])	%	28年	前年同期3.6% 前年同期差0.4ポイント低下
京 都 の 完 全 失 業 率	3.2	1~3月	前期は2.8%
(季節調整値)	倍		前月より0.10ポイント上昇
新 規 求 人 倍 率	2.19	28/6	前月は2.09倍
(季節調整値)	倍		前月と同水準
有 効 求 人 倍 率	1.33	28/6	前月は1.33倍
(原数値)	倍		前年同月0.74倍 前年同月差0.04ポイント上昇
う ち 中 高 年 齢 者	0.78	28/6	前月は0.76倍
(原数値)	倍		前年同月0.79倍 前年同月差0.03ポイント上昇
う ち 5 5 歳 以 上	0.82	28/6	前月は0.79倍
月 末 被 保 険 者 数	人		前年同月720,119人、前年同月比1.2%増加
	728,845	28/6	前月は726,143人
受 給 資 格 決 定 件 数	件		前年同月2,803件、8.6%減少
	2,563	28/6	前月は3,719件
受 給 者 実 人 員	人		前年同月10,301人、11.1%減少
	9,156	28/6	前月は8,591人
受 給 率	%		前年同月1.4%、前年同月差0.2ポイント低下
	1.2	28/6	前月は1.2%

- (注) 1 新規求人倍率、有効求人倍率はパートタイムを含む季節調整値。  
 2 完全失業率、新規求人倍率、有効求人倍率の季節調整値は平成27年12月以前の値が再調整済み。  
 京都の就業者数、完全失業者数、完全失業率は、総務省「労働力調査」四半期平均(モデル推計値)。  
 3 「うち中高年(45歳以上)」、「55歳以上」の数値(求人倍率、就職率、新規求職申込件数、  
 月間有効求職者数)はパートタイムを除く常用の数値。  
 4 受給資格決定件数、受給者実人員は高齢継続被保険者及び特例被保険者を除く数値。  
 5 雇用保険関係の数値は、平成22年4月1日から雇用保険法改正により、全て一般被保険者。  
 6 受給率=受給者実人員/(受給者実人員+月末被保険者数)

項 目		数 値	年/月	コ メ ン ト	
京	新規求人数	人 21,315	28/6	前年同月18,786人 前年同月比13.5%増加 前月は18,289人	
	月間有効求人数	人 54,854	28/6	前年同月49,951人 前年同月比9.8%増加 前月は54,727人	
	新規求職申込件数	件 10,060	28/6	前年同月10,888件 前年同月比7.6%減少 前月は10,386件	
	うち中高年(一般)	件 2,154	28/6	前年同月2,195件 前年同月比1.9%減少 前月は2,120件	
	月間有効求職者数	人 45,968	28/6	前年同月49,331人 前年同月比6.8%減少 前月は45,867人	
	うち中高年(一般)	人 10,618	28/6	前年同月11,202人 前年同月比5.2%減少 前月は10,853人	
	月末適用事業所数	事業所 42,990	28/6	前年同月42,735事業所、前年同月比0.6%増加 前月は42,842事業所	
	離職票交付枚数	件 5,486	28/6	前年同月5,664件、前年同月比3.1%減少 前月は6,261件	
	就職件数	件 3,624	28/6	前年同月3,827件 前年同月比5.3%減少 前月は3,540件	
	就職率 (対新規求職者)	% 36.0	28/6	前年同月35.1% 前年同月差0.9ポイント上昇 前月は34.1%	
	うち中高年齢者 (対新規求職者)	% 29.3	28/6	前年同月28.1% 前年同月差1.2ポイント上昇 前月は27.1%	
	充足率 (対新規求人)	% 16.8	28/6	前年同月20.1% 前年同月差3.3ポイント低下 前月は19.3%	
	28年3月 新規高卒	求人倍率	倍 2.74	28/3	前年同月2.50倍 前年同月差0.24ポイント上昇
		就職内定率	% 98.0	28/3	前年同月98.7% 前年同月差0.7ポイント低下
府	障害者実雇用率	% 1.97	27/6	全国1.88% 26年6月は1.95% (全国は1.82%)	
	京都府推計人口	人 2,606,574	28/6	平成28年7月1日現在	
	百貨店売上高	(速報) 百万円 18,349	28/6	3か月連続減少 前年同月比4.4%減少	
倒産件数 (東京商工リサーチ)	件 26	28/6	前年同月25件、前年同月比4.0%増加 前月は15件		
(京都市) 消費者物価指数	総合指数 104.0	28/6	前年同月比では0.6%下落 前月より0.4%下落		

(注) 7 実質国内総生産は平成12年7～9月期以降、国民総生産から国内総支出に形式変更。

8 百貨店売上高とその前年同月比は京都市内の主要百貨店ベース。

9 消費者物価の指数は平成22年を100とした値。

11 離職票交付枚数は高年齢継続被保険者及び特例被保険者を除く数値。

12 障害者実雇用率は雇用率制度の適用となる企業規模50人以上の民間企業の集計結果。  
(平成25年4月1日から 法定雇用率は、1.8%から2.0%に引き上げ。)