

# 京都府の雇用失業情勢

＝平成29年11月内容＝

平成29年12月26日  
京都労働局職業安定部

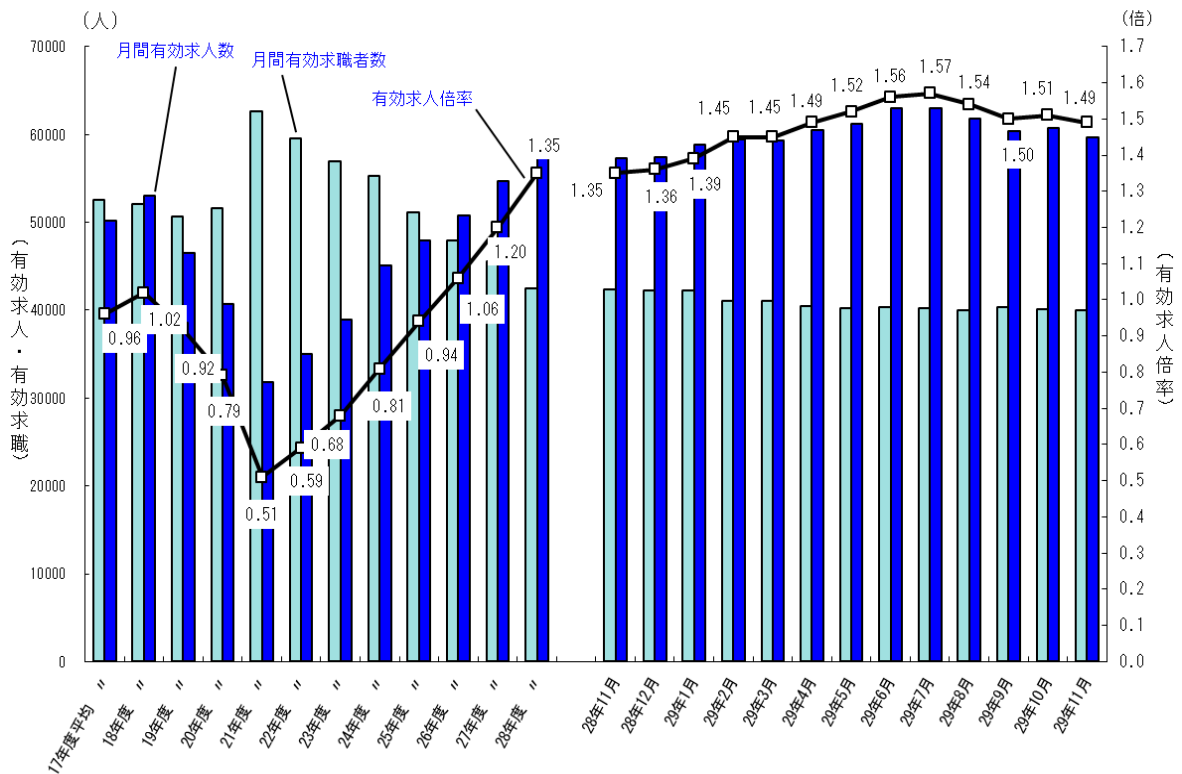
## I 京都府の雇用失業情勢

京都府内の雇用情勢は、着実に改善が進んでいると判断する。

### 1 雇用失業情勢の総括

雇用保険被保険者数は、前年同月比で3.0%増と92か月連続で増加している。  
有効求職者数(原数値)、雇用保険受給者数は前年同月比で減少している。  
平成29年11月の有効求人倍率(季節調整値)は1.49倍で、前月より0.02ポイント低下したが、依然として、高水準を維持している。  
正社員の有効求人倍率(原数値)は1.16倍で、前年同月より0.17ポイント上昇した。

### 【有効求人、有効求職及び有効求人倍率の推移】



注: 月別の数値は季節調整値である。なお、平成28年12月以前の数値は、平成29年1月分公表時に新季節指数により改訂されている。

## 2 雇用・失業等に関する動向

### (1) 雇用者数に関する指標

平成29年11月末の雇用保険被保険者数は748,554人で、前年同月比3.0%増と92か月連続で増加している。

就職件数は2,908件と前年同月比で4.5%減となった。また、就職率は37.2%となり、前年同月差では1.1ポイント低下した。

### (2) 失業に関する指標

平成29年11月の雇用保険受給者実人員は8,237人と前年同月比で5.6%減となり、58か月連続で減少している。受給資格決定件数は、2,143人と前年同月比で2.0%増加した。

新規求職者は、7,810人で前年同月比1.8%減と32か月連続減少した。常用就職を希望する新規求職者(フルタイム)について態様別にみると、離職者のうち自己都合離職者は同8.0%減、事業主都合離職者については同18.7%減と32か月連続で減少したが、在職者は同5.3%増加した。

### (3) 有効求人倍率等の動向

平成29年11月の有効求人倍率(季節調整値)は、有効求人数が前月比で1.9%減少し、有効求職者数も同0.4%減少した結果、前月より0.02ポイント低下し、1.49倍となった。

新規求人倍率(季節調整値)は、新規求人数が前月比で7.0%減少し、新規求職者数は同4.9%増加した結果、2.26倍となり、前月より0.29ポイント低下した。

新規求人数(原数値)は、前年同月比で2.4%減となり、平成28年10月以来13か月ぶりに減少した。要因としては、建設業、製造業、情報通信業、医療福祉は前年同月比で増加したものの、それ以外の産業が減少したことによる。特に、宿泊業、飲食サービス業、複合サービス事業は、サービス業(他に分類されないもの)が大幅に減少した。製造業では、輸送用機械器具製造業を除く業種で増加したことにより、製造業全体では同16.2%の増加と16か月連続で前年同月比増となった。また、8か月連続の二桁の増加となっている。

【京都労働局 平成29年12月26日公表資料参照のこと】

## 3 その他の主な指標

京都府内の平成29年7月～9月期の完全失業率、完全失業者数、就業者数は、次のとおりである。

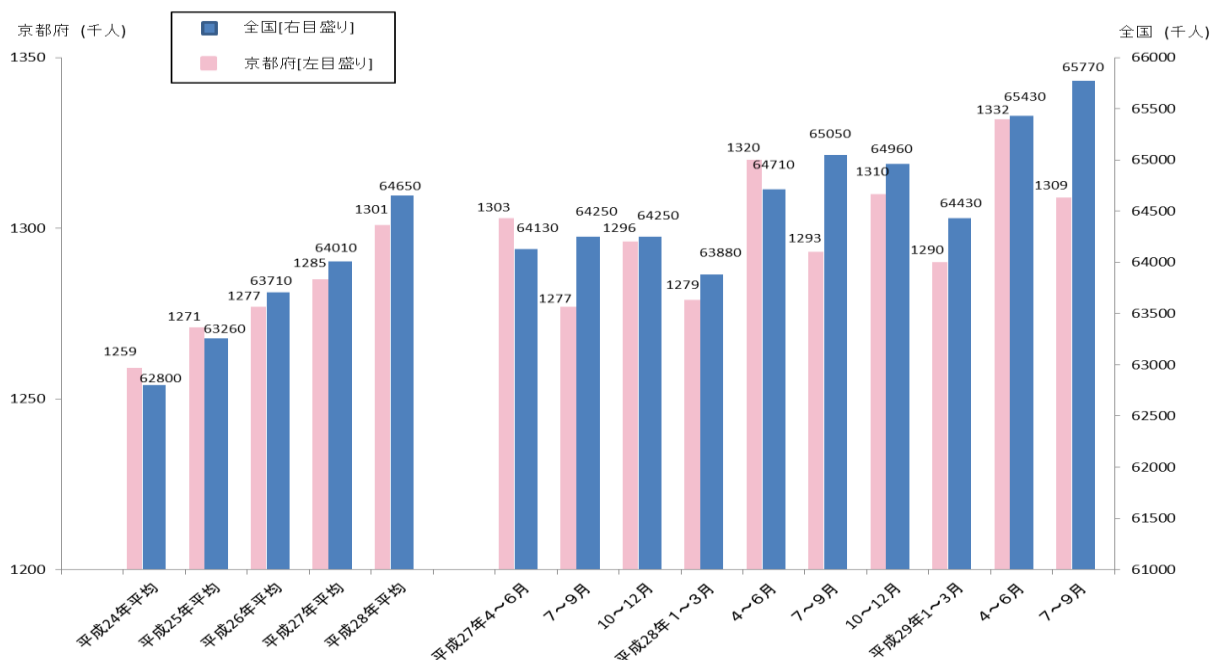
(1) 京都の完全失業率 2.6%と前年同期比0.5ポイント改善。

(2) 完全失業者数 3.5万人と前年同期比16.7%減少。

(3) 就業者数 130.9万人と前年同期比1.2%増加。

【総務省「労働力調査」、四半期平均(モデル推計値)より】

### 【全国及び京都府の就業者の推移】



※資料出所：総務省総務省統計局「労働力調査」、四半期平均(モデル推計値)より。

## II 全国の雇用失業情勢

現在の雇用情勢は、着実に改善が進んでいる。

### 1 完全失業率等の動向

平成29年11月の完全失業率(季節調整値)は2.7%と前月より0.1ポイント改善。(男性は2.9%、女性は2.5%)

※平成5年11月以来、約24年ぶりの低い水準。

#### 【その他の主な指標】

- (1) 完全失業者数(原数値)は178万人と前年同月差19万人減少した。なお、季節調整値は185万人と前月差2万人減少。
- (2) 前年同月と比べ就業者は75万人増加、雇用者は86万人増加、非労働力人口は59万人減少(いずれも原数値)。

### 2 有効求人倍率等の動向

平成29年11月の有効求人倍率(季節調整値)は1.56倍であり、前月より0.01ポイント上昇。

※昭和49年1月の1.64倍以来、43年10か月ぶりの高い水準。

過去最低は、平成21年8月の0.42倍。

#### 【その他の主な指標】

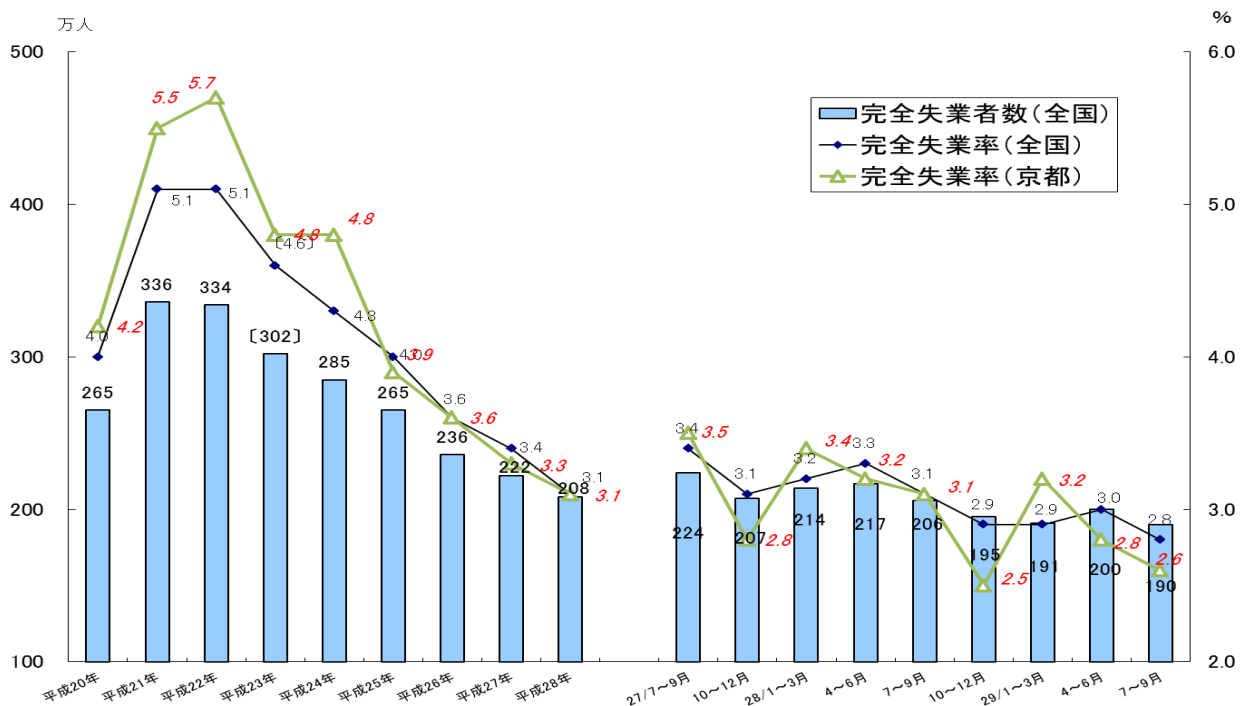
- (1) 新規求人倍率(季節調整値)は2.37倍で、前月より0.01ポイント上昇。

※過去最低は、平成21年5月の0.76倍。

- (2) 新規求人数(季節調整値)は99万人と前月比2.4%増加した。

【厚生労働省職業安定局 平成29年12月26日 公表資料から】

### 【完全失業率の推移】



※ 資料出所：総務省統計局「労働力調査」(〔 〕内の数値は補完的に推計した値。)

全国の四半期ごとの完全失業率(原数値)及び完全失業者数は、労働力調査(基本集計)四半期平均(速報)結果。

京都府の完全失業率は、四半期平均及び年平均(モデル推計値)。

### Ⅲ 最近の労働市場動向

平成29年11月内容 ①

京都労働局職業安定部

項 目		数 値	年/月	コ メ ン ト
全 国	G D P (前 期 比)	%	29年	年率換算2.5%
	実質国内総生産成長率	0.6	7~9月	(2次速報)
	(季節調整値)	万人		前月は6,544万人
	就 業 者 数	6,558	29/11	前月差14万人の増加
	(季節調整値)	万人		前月は5,842万人
	雇 用 者 数	5,858	29/11	前月差16万人の増加
	(原数値)	万人		男性106万人・女性72万人(季節調整値は185万人)
	完 全 失 業 者 数	178	29/11	前年同月差19万人の減少。
	(季節調整値)	%		前月より0.1ポイント改善
	完 全 失 業 率	2.7	29/11	前月は2.8%
	(季節調整値)	倍		前月より0.01ポイント上昇
	新 規 求 人 倍 率	2.37	29/11	前月は2.36倍
	(季節調整値)	倍		前月より0.01ポイント上昇
有 効 求 人 倍 率	1.56	29/11	前月は1.55倍	
月 末 被 保 険 者 数	42,988,807	29/11	前年同月41,587,465人、前年同月比3.4%増加 前月は42,911,085人	
受 給 資 格 決 定 件 数	95,457	29/11	前年同月99,798件、前年同月比4.3%減少 前月は116,846件	
受 給 者 実 人 員	383,678	29/11	前年同月396,730人、前年同月比3.3%減少 前月は401,399人	
受 給 率	0.9	29/11	前年同月0.9%、前年同月差同水準 前月は0.9%	
京 都 府	(四半期平均[モデル推計値])	万人	29年	前年同期129.3万人 前年同期比1.2%増加
	就 業 者 数	130.9	7~9月	前期は133.2万人
	(四半期平均[モデル推計値])	万人	29年	前年同期4.2万人 前年同期比16.7%減少
	京 都 の 完 全 失 業 者 数	3.5	7~9月	前期は3.8万人
	(四半期平均[モデル推計値])	%	29年	前年同期3.1% 前年同期差0.5ポイント低下
	京 都 の 完 全 失 業 率	2.6	7~9月	前期は2.8%
	(季節調整値)	倍		前月より0.29ポイント低下
	新 規 求 人 倍 率	2.26	29/11	前月は2.55倍
	(季節調整値)	倍		前月より0.02ポイント低下
	有 効 求 人 倍 率	1.49	29/11	前月は1.51倍
	(原数値)	倍		前年同月0.90倍 前年同月差0.14ポイント上昇
	う ち 中 高 年 齢 者	1.04	29/11	前月は1.00倍
	(原数値)	倍		前年同月0.98倍 前年同月差0.12ポイント上昇
う ち 5 5 歳 以 上	1.10	29/11	前月は1.05倍	
月 末 被 保 険 者 数	748,554	29/11	前年同月726,496人、前年同月比3.0%増加 前月は747,255人	
受 給 資 格 決 定 件 数	2,143	29/11	前年同月2,102件、前年同月比2.0%増加 前月は2,444件	
受 給 者 実 人 員	8,237	29/11	前年同月8,724人、前年同月比5.6%減少 前月は8,623人	
受 給 率	1.1	29/11	前年同月1.2%、前年同月差0.1ポイント低下 前月は1.1%	

- (注) 1 新規求人倍率、有効求人倍率はパートタイムを含む季節調整値。  
 2 完全失業率、新規求人倍率、有効求人倍率の季節調整値は平成28年12月以前の値が再調整済み。  
 京都の就業者数、完全失業者数、完全失業率は、総務省「労働力調査」四半期平均(モデル推計値)。  
 3 「うち中高年(45歳以上)」、「55歳以上」の数値(求人倍率、就職率、新規求職申込件数、  
 月間有効求職者数)はパートタイムを除く常用の数値。  
 4 受給資格決定件数、受給者実人員は高年齢継続被保険者及び特例被保険者を除く数値。  
 5 雇用保険関係の数値は、平成22年4月1日から雇用保険法改正により、全て一般被保険者。  
 6 受給率=受給者実人員/(受給者実人員+月末被保険者数)

項 目		数 値	年/月	コ メ ン ト
京	新規求人数	人 19,581	29/11	前年同月20,058人 前年同月比2.4%減少 前月は23,665人
	月間有効求人数	人 61,889	29/11	前年同月58,812人 前年同月比5.2%増加 前月は62,815人
	新規求職申込件数	件 7,810	29/11	前年同月7,952件 前年同月比1.8%減少 前月は8,800件
	うち中高年(一般)	件 1,733	29/11	前年同月1,704件 前年同月比1.7%増加 前月は2,009件
	月間有効求職者数	人 38,266	29/11	前年同月40,488人 前年同月比5.5%減少 前月は40,274人
	うち中高年(一般)	人 9,035	29/11	前年同月9,667人 前年同月比6.5%減少 前月は9,474人
	月末適用事業所数	事業所 44,071	29/11	前年同月42,976事業所、前年同月比2.5%増加 前月は44,020事業所
	離職票交付枚数	件 4,930	29/11	前年同月4,643件、前年同月比6.2%増加 前月は6,201件
	就職件数	件 2,908	29/11	前年同月3,044件 前年同月比4.5%減少 前月は3,133件
	就職率 (対新規求職者)	% 37.2	29/11	前年同月38.3% 前年同月差1.1ポイント低下 前月は35.6%
	うち中高年齢者 (対新規求職者)	% 30.5	29/11	前年同月31.0% 前年同月差0.5ポイント低下 前月は28.0%
	充足率 (対新規求人)	% 14.7	29/11	前年同月14.8% 前年同月差0.1ポイント低下 前月は12.8%
	30年3月 新規高卒	求人倍率	倍 2.78	29/11
就職内定率		% 78.5	29/11	前年同月77.4% 前年同月差1.1ポイント上昇
府	障害者実雇用率	% 2.07	29/6	全国1.97% 28年6月は2.02% (全国は1.92%)
	京都府推計人口	人 2,600,476	29/11	平成29年11月1日現在
百貨店売上高	(速報) 百万円 22,175	29/11	前年同月比3か月連続のプラス 前年同月比3.2%増加	
倒産件数 (東京商工リサーチ)	件 23	29/11	前年同月21件、前年同月比9.5%増加 前月は19件	
(京都市) 消費者物価指数	総合指数 101.3	29/11	前年同月比では0.7%上昇 前月比では0.5%上昇	

(注) 7 実質国内総生産は平成12年7～9月期以降、国民総生産から国内総支出に形式変更。

8 百貨店売上高とその前年同月比は京都市内の主要百貨店ベース。

9 消費者物価の指数は平成27年を100とした値。

10 離職票交付枚数は高年齢被保険者及び特例被保険者を除く数値。

11 障害者実雇用率は雇用率制度の適用となる企業規模50人以上の民間企業の集計結果。  
(平成25年4月1日から 法定雇用率は、1.8%から2.0%に引き上げ。)