

京都府の雇用失業情勢

=平成29年8月内容=

平成29年9月29日
京都労働局職業安定部

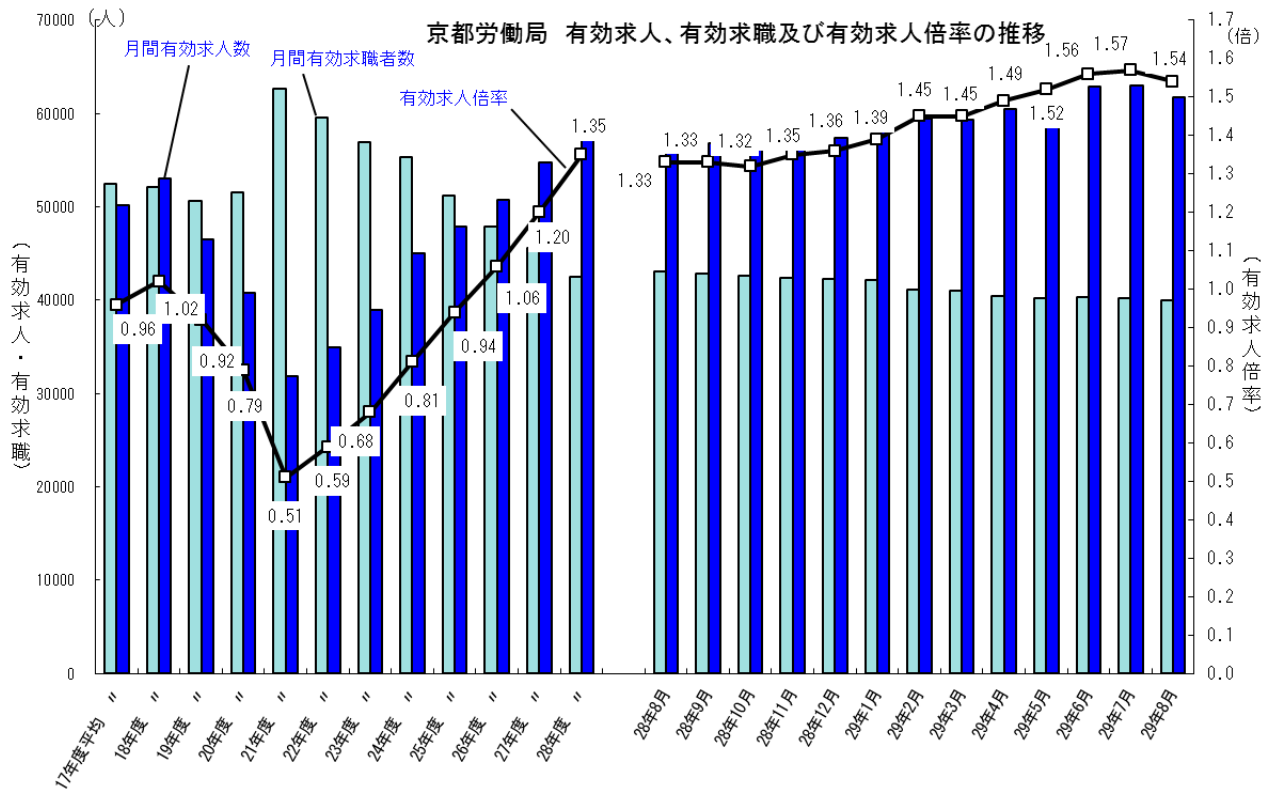
I 京都府の雇用失業情勢

京都府内の雇用情勢は、着実に改善が進んでいると判断する。

1 雇用失業情勢の総括

雇用保険被保険者数は、前年同月比で3.0%増と89か月連続で増加している。
有効求職者数(原数値)、雇用保険受給者数は前年同月比で減少している。
平成29年8月の有効求人倍率(季節調整値)は1.54倍で、前月より0.03ポイント低下したが、1.5倍台の高水準を4か月連続維持している。
正社員の有効求人倍率(原数値)は1.07倍で、前年同月より0.18ポイント上昇した。

【有効求人、有効求職及び有効求人倍率の推移】



注：月別の数値は季節調整値である。なお、平成28年12月以前の数値は、平成29年1月分公表時に新季節指数により改訂されている。

2 雇用・失業等に関する動向

(1) 雇用者数に関する指標

平成29年8月末の雇用保険被保険者数は747,565人で、前年同月比3.0%増と89か月連続で増加している。

就職件数は2,851件と前年同月比で1.4%増となった。また、就職率は31.6%となり、前年同月差では1.6ポイント上昇した。

(2) 失業に関する指標

平成29年8月の雇用保険受給者実人員は9,129人と前年同月比で8.1%減となり、55か月連続で減少している。受給資格決定件数は、2,217人と前年同月比で7.4%減少した。

新規求職者は、9,009人で前年同月比3.9%減と29か月連続減少した。常用就職を希望する新規求職者(フルタイム)について態様別にみると、離職者のうち自己都合離職者は同9.0%減、事業主都合離職者については同11.3%減と29か月連続で減少し、また、在職者も同2.0%減少した。

(3) 有効求人倍率等の動向

平成29年8月の有効求人倍率(季節調整値)は、有効求人数が前月比で2.0%減少し、有効求職者数も同0.5%減少した結果、前月より0.03ポイント低下の1.54倍となった。有効求人数は5か月ぶりに減少したが、依然、6万人台で推移している。

新規求人倍率(季節調整値)は、新規求人数が前月比7.3%減少し、新規求職者数は同2.2%増加した結果、2.23倍となり、前月より0.23ポイント低下した。

新規求人数(原数値)は、前年同月比で6.2%増となり、10か月連続で増加したが、要因としては、建設業、製造業、情報通信業、卸売業、小売業、学術研究、専門・技術サービス業、医療、福祉等が大幅に増加したによる。製造業では、繊維工業、非鉄金属・金属製品製造業等多くの業種で大幅に増加したことにより、製造業全体では13.1%の増加と13か月連続で前年同月比増となった。また、5か月連続の二桁の増加となっている。

【京都労働局 平成29年9月29日公表資料参照のこと】

3 その他の主な指標

京都府内の平成29年4月～6月期の完全失業率、完全失業者数、就業者数は、次のとおりである。

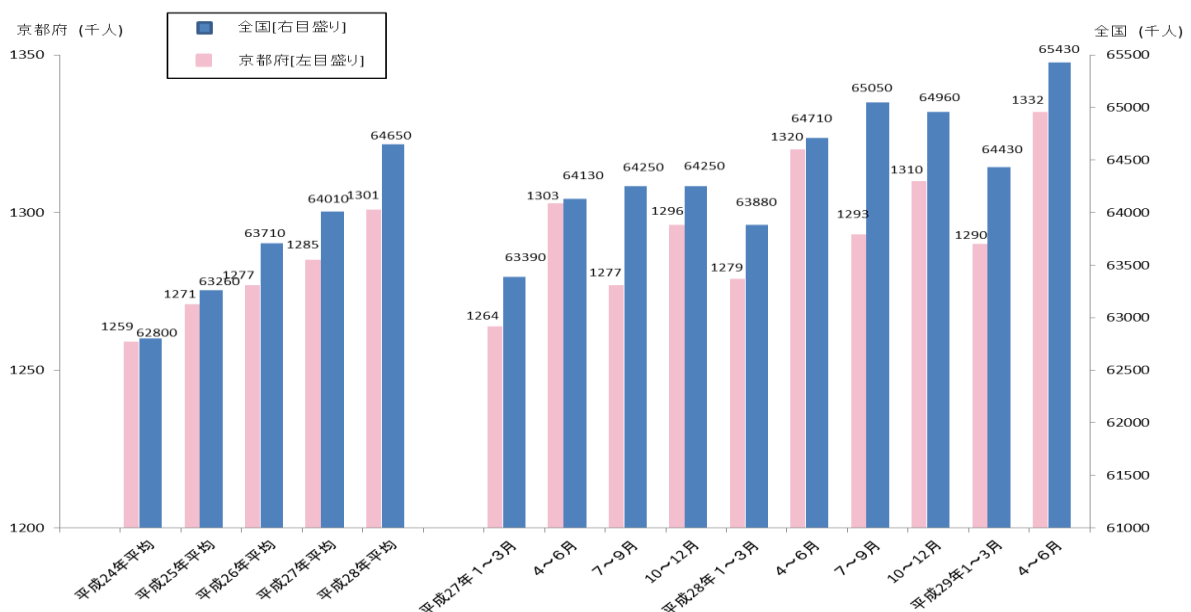
(1) 京都の完全失業率 2.8%と前年同期比0.4ポイント改善。

(2) 完全失業者数 3.8万人と前年同期比11.6%減少。

(3) 就業者数 133.2万人と前年同期比0.9%増加。

【総務省「労働力調査」、四半期平均(モデル推計値)より】

【全国及び京都府の就業者の推移】



※資料出所：総務省総務省統計局「労働力調査」、四半期平均(モデル推計値)より。

II 全国の雇用失業情勢

現在の雇用情勢は、着実に改善が進んでいる。

1 完全失業率等の動向

平成29年8月の完全失業率（季節調整値）は2.8%と前月と同水準。（男性は2.9%、女性は2.5%）
※約23年ぶりの低い水準。

【その他の主な指標】

- 完全失業者数（原数値）は189万人と前年同月差23万人減少した。なお、季節調整値は186万人と前月差4万人減少。
- 前年同月と比べ就業者は84万人増加、雇用者は97万人増加、非労働力人口は63万人減少（いずれも原数値）。

2 有効求人倍率等の動向

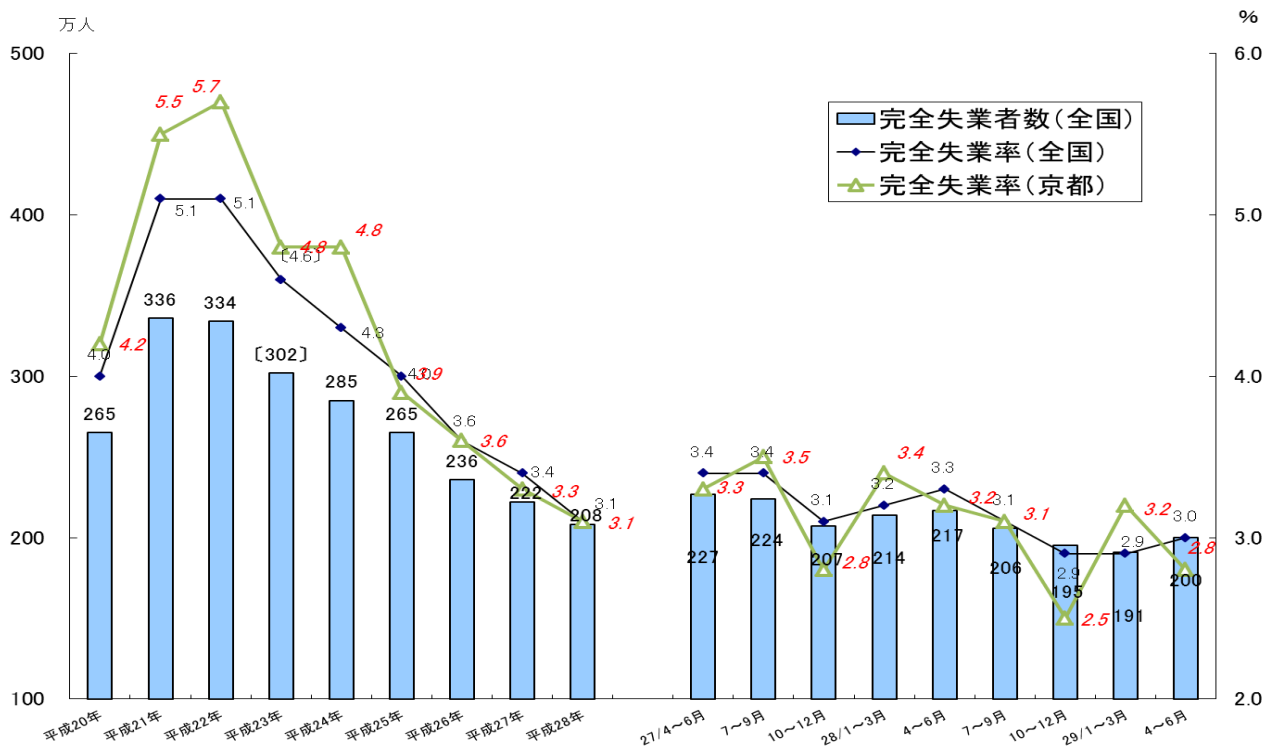
平成29年8月の有効求人倍率（季節調整値）は1.52倍であり、前月と同水準。
※昭和49年2月の1.53倍以来、43年5か月ぶりの高い水準であった前月と同水準。
過去最低は、平成21年8月の0.42倍。

【その他の主な指標】

- 新規求人倍率（季節調整値）は2.21倍で、前月より0.06ポイント低下。
※過去最低は、平成21年5月の0.76倍。
- 新規求人数（季節調整値）は98万人と前月比2.9%増加した。

【厚生労働省職業安定局 平成29年9月29日 公表資料から】

【完全失業率の推移】



※ 資料出所：総務省統計局「労働力調査」（〔 〕内の数値は補完的に推計した値。）

全国の四半期ごとの完全失業率（原数値）及び完全失業者数は、労働力調査（基本集計）四半期平均（速報）結果。
京都府の完全失業率は、四半期平均及び年平均（モデル推計値）。

Ⅲ 最近の労働市場動向

平成29年8月内容 ①

京都労働局職業安定部

項目	数 値	年/月	コ メ ン ト
G D P (前 期 比)	%	29年	年率換算2.5%
実質国内総生産成長率	0.6	4~6月	(2次速報)
(季節調整値)	万人		前月は6,545万人
就 業 者 数	6,565	29/8	前月差20万人の増加
(季節調整値)	万人		前月は5,846万人
雇 用 者 数	5,850	29/8	前月差4万人の増加
(原数値)	万人		男性114万人・女性75万人(季節調整値は186万人)
完 全 失 業 者 数	189	29/8	前年同月差23万人の減少。
(季節調整値)	%		前月と同水準
完 全 失 業 率	2.8	29/8	前月は2.8%
(季節調整値)	倍		前月より0.06ポイント低下
新 規 求 人 倍 率	2.21	29/8	前月は2.27倍
(季節調整値)	倍		前月と同水準
有 効 求 人 倍 率	1.52	29/8	前月は1.52倍
月 末 被 保 険 者 数	42,920,958	29/8	前年同月41,586,035人、前年同月比3.2%増加 前月は42,912,377人
受 給 資 格 決 定 件 数	107,703	29/8	前年同月110,309件、前年同月比2.4%減少 前月は102,052件
受 給 者 実 人 員	430,497	29/8	前年同月461,659人、前年同月比6.8%減少 前月は400,210人
受 給 率	1.0	29/8	前年同月1.1%、前年同月差0.1ポイント低下 前月は0.9%
(四半期平均[モデル推計値])	万人	29年	前年同期132.0万人 前年同期比0.9%増加
就 業 者 数	133.2	4~6月	前期は129.0万人
(四半期平均[モデル推計値])	万人	29年	前年同期4.3万人 前年同期比11.6%減少
京 都 の 完 全 失 業 者 数	3.8	4~6月	前期は4.2万人
(四半期平均[モデル推計値])	%	29年	前年同期3.2% 前年同期差0.4ポイント低下
京 都 の 完 全 失 業 率	2.8	4~6月	前期は3.2%
(季節調整値)	倍		前月より0.23ポイント低下
新 規 求 人 倍 率	2.23	29/8	前月は2.46倍
(季節調整値)	倍		前月より0.03ポイント低下
有 効 求 人 倍 率	1.54	29/8	前月は1.57倍
(原数値)	倍		前年同月0.85倍 前年同月差0.12ポイント上昇
う ち 中 高 年 齢 者	0.97	29/8	前月は0.96倍
(原数値)	倍		前年同月0.91倍 前年同月差0.11ポイント上昇
う ち 5 5 歳 以 上	1.02	29/8	前月は1.00倍
月 末 被 保 険 者 数	747,565	29/8	前年同月725,945人、前年同月比3.0%増加 前月は748,088人
受 給 資 格 決 定 件 数	2,217	29/8	前年同月2,393件、前年同月比7.4%減少 前月は2,276件
受 給 者 実 人 員	9,129	29/8	前年同月9,934人、前年同月比8.1%減少 前月は8,381人
受 給 率	1.2	29/8	前年同月1.3%、前年同月差0.1ポイント低下 前月は1.1%

- (注) 1 新規求人倍率、有効求人倍率はパートタイムを含む季節調整値。
 2 完全失業率、新規求人倍率、有効求人倍率の季節調整値は平成28年12月以前の値が再調整済み。
 京都の就業者数、完全失業者数、完全失業率は、総務省「労働力調査」四半期平均(モデル推計値)。
 3 「うち中高年(45歳以上)」、「55歳以上」の数値(求人倍率、就職率、新規求職申込件数、
 月間有効求職者数)はパートタイムを除く常用の数値。
 4 受給資格決定件数、受給者実人員は高齢継続被保険者及び特例被保険者を除く数値。
 5 雇用保険関係の数値は、平成22年4月1日から雇用保険法改正により、全て一般被保険者。
 6 受給率=受給者実人員/(受給者実人員+月末被保険者数)

項 目		数 値	年/月	コ メ ン ト	
京	新規求人数	人 19,958	29/8	前年同月18,798人 前年同月比6.2%増加 前月は21,633人	
	月間有効求人数	人 60,142	29/8	前年同月55,530人 前年同月比8.3%増加 前月は59,859人	
	新規求職申込件数	件 9,009	29/8	前年同月9,376件 前年同月比3.9%減少 前月は8,442件	
	うち中高年(一般)	件 1,980	29/8	前年同月1,957件 前年同月比1.2%増加 前月は1,990件	
	月間有効求職者数	人 40,316	29/8	前年同月43,267人 前年同月比6.8%減少 前月は40,649人	
	うち中高年(一般)	人 9,528	29/8	前年同月9,994人 前年同月比4.7%減少 前月は9,629人	
	月末適用事業所数	事業所 44,133	29/8	前年同月43,133事業所、前年同月比2.3%増加 前月は44,048事業所	
	離職票交付枚数	件 5,970	29/8	前年同月5,824件、前年同月比2.5%増加 前月は5,891件	
	就職件数	件 2,851	29/8	前年同月2,811件 前年同月比1.4%増加 前月は3,033件	
	就職率 (対新規求職者)	% 31.6	29/8	前年同月30.0% 前年同月差1.6ポイント上昇 前月は35.9%	
	うち中高年齢者 (対新規求職者)	% 27.9	29/8	前年同月23.0% 前年同月差4.9ポイント上昇 前月は28.2%	
	充足率 (対新規求人)	% 13.8	29/8	前年同月14.9% 前年同月差1.1ポイント低下 前月は13.6%	
	29年3月 新規高卒	求人倍率	倍 2.78	29/3	前年同月2.74倍 前年同月差0.04ポイント上昇
		就職内定率	% 97.8	29/3	前年同月98.0% 前年同月差0.2ポイント低下
府	障害者実雇用率	% 2.02	28/6	全国1.92% 27年6月は1.97% (全国は1.88%)	
	京都府推計人口	人 2,600,145	29/8	平成29年8月1日現在	
	百貨店売上高	(速報) 百万円 17,143	29/8	前年同月比2か月連続マイナス 前年同月比1.7%減少	
	倒産件数 (東京商工リサーチ)	件 19	29/8	前年同月21件、前年同月比0.00% 前月は19件	
	(京都市) 消費者物価指数	総合指数 100.6	29/8	前年同月比では0.9%上昇 前月比では0.3%上昇	

(注) 7 実質国内総生産は平成12年7～9月期以降、国民総生産から国内総支出に形式変更。

8 百貨店売上高とその前年同月比は京都市内の主要百貨店ベース。

9 消費者物価の指数は平成27年を100とした値。

11 離職票交付枚数は高年齢継続被保険者及び特例被保険者を除く数値。

12 障害者実雇用率は雇用率制度の適用となる企業規模50人以上の民間企業の集計結果。
(平成25年4月1日から 法定雇用率は、1.8%から2.0%に引き上げ。)