

京都府の雇用失業情勢

＝平成30年7月内容＝

平成30年8月31日
京都労働局職業安定部

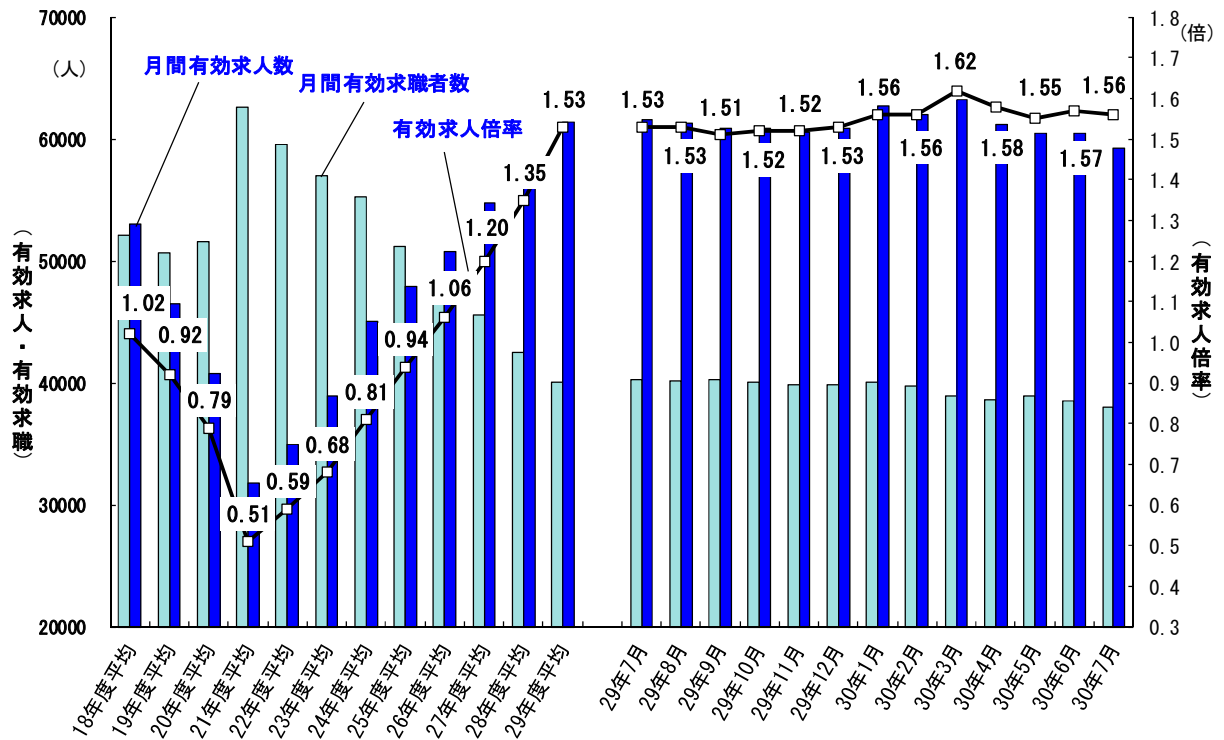
I 京都府の雇用失業情勢

京都府内の雇用情勢は、着実に改善が進んでいると判断する。

1 雇用失業情勢の総括

雇用保険被保険者数は、前年同月比で1.0%増と100か月連続で増加している。
有効求職者数（原数値）は、前年同月比で減少しているが、雇用保険受給者数は増加した。
平成30年7月の有効求人倍率（季節調整値）は1.56倍で、前月より0.01ポイント低下したが、15か月連続で1.5倍台の高水準を維持している。
正社員の有効求人倍率（原数値）は1.12倍で、前年同月より0.06ポイント上昇した。

【有効求人、有効求職及び有効求人倍率の推移】



注：月別の数値は季節調整値である。なお、平成29年12月以前の数値は、平成30年1月分公表時に新季節指数により改訂されている。

2 雇用・失業等に関する動向

(1) 雇用者数に関する指標

平成30年7月末の雇用保険被保険者数は755,674人で、前年同月比1.0%増と100か月連続で増加している。

就職件数は2,702件と前年同月比で10.9%減となった。また、就職率は34.8%となり、前年同月差では1.1ポイント低下した。

(2) 失業に関する指標

平成30年7月の雇用保険受給者実人員は8,482人と前年同月比で1.2%増となり、受給資格決定件数は2,208人と前年同月比で3.0%減となった。

新規求職者は、前年同月比8.1%減となった。常用就職を希望する新規求職者(フルタイム)について態様別にみると、離職者のうち事業主都合離職者は同2.6%増となり、自己都合離職者については同11.4%減と23か月連続で減少している。在職者は同7.3%減となり、全体では、同8.9%減で減少幅が縮小した。

(3) 有効求人倍率等の動向

平成30年7月の有効求人倍率(季節調整値)は、有効求人数が前月比で2.1%減少し、有効求職者数も同1.3%減少した結果、1.56倍で前月より0.01ポイント低下し、15か月連続で1.5倍台の高水準を維持している。

新規求人倍率(季節調整値)は、新規求人数が前月比で0.1%増加し、新規求職者数も同0.4%増加した結果、2.52倍となり、前月より0.01ポイント低下した。

新規求人数(原数値)は、前年同月比で0.3%減となったが、その要因は、建設業、製造業、卸売業、小売業、金融業、保険業・不動産業、物品賃貸業、医療、福祉では前年同月比で増加したものの、情報通信業、運輸業、郵便業、学術研究、専門・技術サービス業、宿泊業、飲食サービス業、生活関連サービス業、娯楽業、教育、学習支援業、サービス業(他に分類されないもの)等多くの産業で減少したことによる。

製造業では、食料品、飲料・たばこ・飼料製造業、非鉄金属、金属製品製造業、はん用、生産用、業務用機械、その他製造業、電子部品、電気機械、情報通信機械製造業等で増加したことから、製造業全体では前年同月比で3.3%増加した。

【京都労働局 平成30年8月31日公表資料参照のこと】

3 その他の主な指標

京都府内の平成30年4月～6月期の完全失業率、完全失業者数、就業者数は、次のとおりである。

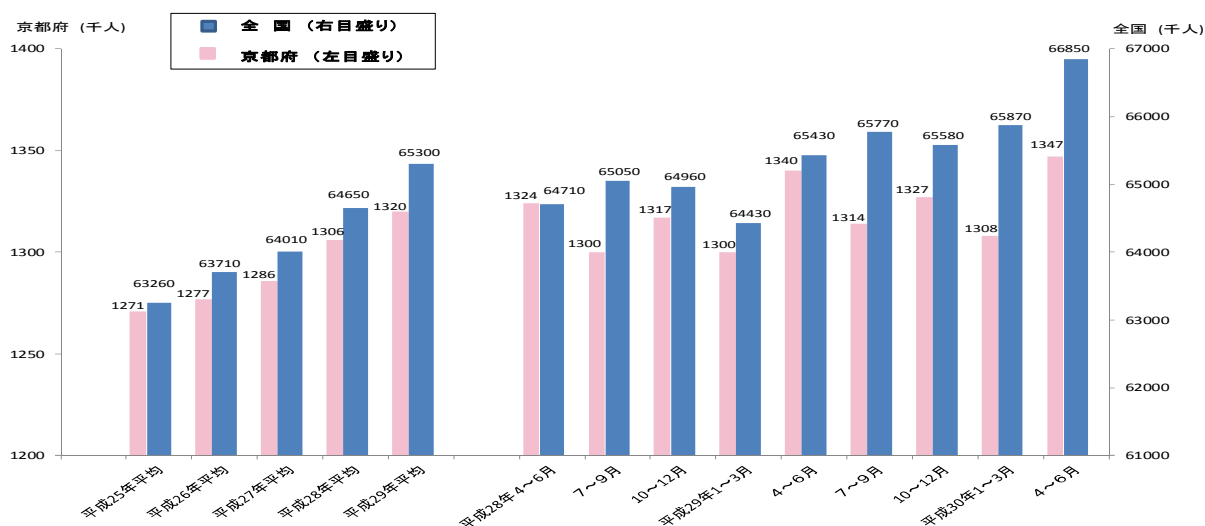
(1) 京都の完全失業率 2.5%と前年同期比0.3ポイント改善。

(2) 完全失業者数 3.5万人と前年同期比7.9%減少。

(3) 就業者数 134.7万人と前年同期比0.5%増加。

【総務省「労働力調査」、四半期平均(モデル推計値)より】

【全国及び京都府の就業者の推移】



※資料出所：総務省総務省統計局「労働力調査」、四半期平均(モデル推計値)より。

II 全国の雇用失業情勢

現在の雇用情勢は、着実に改善が進む中、求人が求職を大幅に上回って推移している。

1 完全失業率等の動向

平成30年7月の完全失業率（季節調整値）は2.5%と前月より0.1ポイント上昇（男性は2.7%、女性は2.3%）。

※約25年ぶりの低い水準。

【その他の主な指標】

- (1) 完全失業者数（原数値）は172万人と前年同月差19万人減少した。なお、季節調整値は172万人と前月差6万人増加。
- (2) 前年同月と比べ就業者は97万人増加、雇用者は114万人増加、非労働力人口は89万人減少（いずれも原数値）。

2 有効求人倍率等の動向

平成30年7月の有効求人倍率（季節調整値）は1.63倍であり、前月より0.01ポイント上昇。

※昭和49年1月の1.64倍以来、44年6か月ぶりの高い水準。

※過去最低は平成21年8月の0.42倍。過去最高は昭和48年11月の1.93倍。

【その他の主な指標】

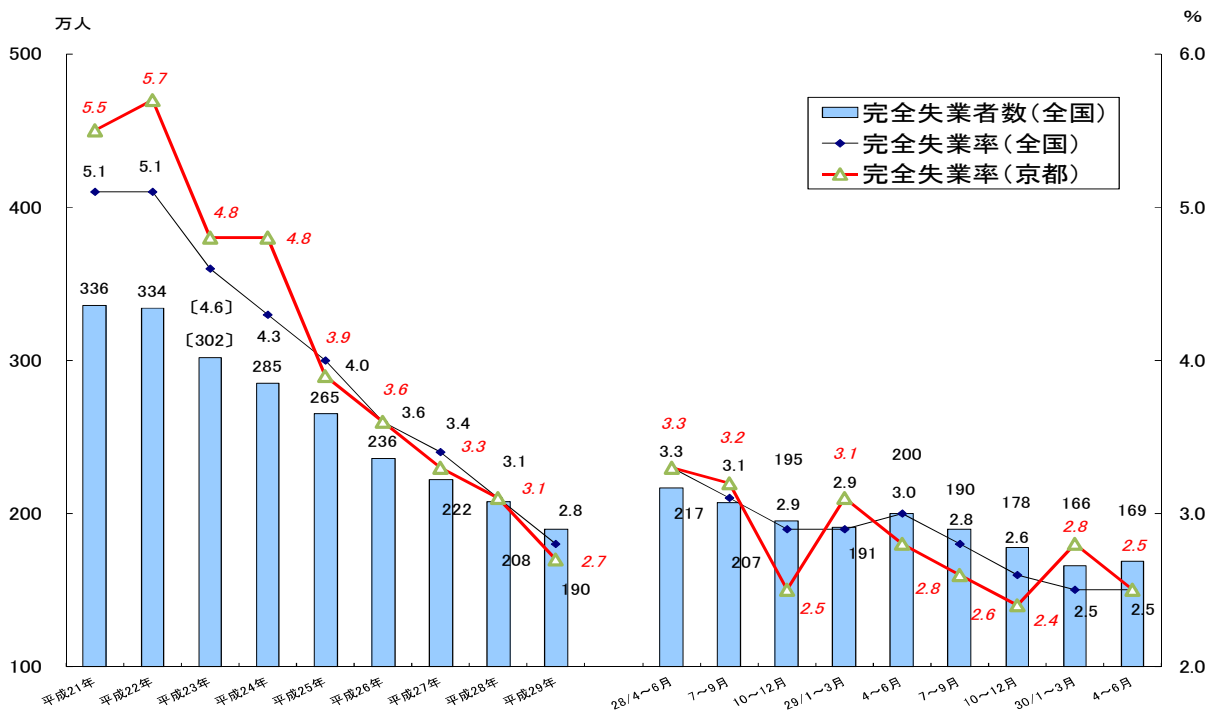
- (1) 新規求人倍率（季節調整値）は2.42倍で、前月より0.05ポイント低下。

※過去最低は平成21年5月の0.76倍。

- (2) 新規求人数（季節調整値）は96万人と前月比2.0%減少。

【厚生労働省職業安定局 平成30年8月31日公表資料から】

【完全失業率の推移】



※ 資料出所：総務省統計局「労働力調査」（〔 〕内の数値は補完的に推計した値。）

全国の四半期ごとの完全失業率（原数値）及び完全失業者数は、労働力調査（基本集計）四半期平均（速報）結果。

京都府の完全失業率は、四半期平均及び年平均（モデル推計値）。

Ⅲ 最近の労働市場動向

平成30年7月内容 ①
京都労働局職業安定部

項 目		数 値	年/月	コ メ ン ト
全 国	G D P (前期比)	%	30年	年率換算1.9%
	実質国内総生産成長率	0.5	4~6月	(1次速報)
	(季節調整値)	万人		前月は6,632万人
	就 業 者 数	6,636	30/7	前月差4万人増加
	(季節調整値)	万人		前月は5,915万人
	雇 用 者 数	5,952	30/7	前月差37万人増加
	(原数値)	万人		男性104万人・女性68万人(季節調整値は172万人)
	完 全 失 業 者 数	172	30/7	前年同月差19万人減少
	(季節調整値)	%		前月より0.1ポイント上昇
	完 全 失 業 率	2.5	30/7	前月は2.4%
	(季節調整値)	倍		前月より0.05ポイント低下
	新 規 求 人 倍 率	2.42	30/7	前月は2.47倍
(季節調整値)	倍		前月より0.01ポイント上昇	
有 効 求 人 倍 率	1.63	30/7	前月は1.62倍	
月 末 被 保 険 者 数	43,584,672	30/7	前年同月42,912,377人、前年同月比1.6%増加 前月は43,563,918人	
受 給 資 格 決 定 件 数	106,120	30/7	前年同月102,052件、前年同月比4.0%増加 前月は105,243件	
受 給 者 実 人 員	398,911	30/7	前年同月400,210人、前年同月比0.3%減少 前月は378,449人	
受 給 率	0.9	30/7	前年同月0.9%、前年同月差0.0ポイント 前月は0.9%	
京 都 府	(四半期平均[モデル推計値])	万人	30年	前年同期134.0万人 前年同期比0.5%増加
	就 業 者 数	134.7	4~6月	前期は130.8万人
	(四半期平均[モデル推計値])	万人	30年	前年同期3.8万人 前年同期比7.9%減少
	京 都 の 完 全 失 業 者 数	3.5	4~6月	前期は3.8万人
	(四半期平均[モデル推計値])	%	30年	前年同期2.8% 前年同期差0.3ポイント改善
	京 都 の 完 全 失 業 率	2.5	4~6月	前期は2.8%
	(季節調整値)	倍		前月より0.01ポイント低下
	新 規 求 人 倍 率	2.52	30/7	前月は2.53倍
	(季節調整値)	倍		前月より0.01ポイント低下
	有 効 求 人 倍 率	1.56	30/7	前月は1.57倍
	(原数値)	倍		前年同月0.96倍 前年同月差0.01ポイント上昇
	う ち 中 高 年 齢 者	0.97	30/7	前月は0.93倍
(原数値)	倍		前年同月1.00倍 前年同月差0.01ポイント上昇	
う ち 5 5 歳 以 上	1.01	30/7	前月は0.93倍	
月 末 被 保 険 者 数	755,674	30/7	前年同月748,088人、前年同月比1.0%増加 前月は756,013人	
受 給 資 格 決 定 件 数	2,208	30/7	前年同月2,276件、前年同月比3.0%減少 前月は2,263件	
受 給 者 実 人 員	8,482	30/7	前年同月8,381人、前年同月比1.2%増加 前月は8,029人	
受 給 率	1.1	30/7	前年同月1.1%、前年同月差0.0ポイント 前月は1.1%	

- (注) 1 新規求人倍率、有効求人倍率はパートタイムを含む季節調整値。
 2 完全失業率、新規求人倍率、有効求人倍率の季節調整値は平成29年12月以前の値が再調整済み。
 京都の就業者数、完全失業者数、完全失業率は、総務省「労働力調査」四半期平均(モデル推計値)。
 3 「うち中高年(45歳以上)」、「55歳以上」の数値(求人倍率、就職率、新規求職申込件数、
 月間有効求職者数)はパートタイムを除く常用の数値。
 4 受給資格決定件数、受給者実人員は高齢継続被保険者及び特例被保険者を除く数値。
 5 雇用保険関係の数値は、平成22年4月1日から雇用保険法改正により、全て一般被保険者。
 6 受給率=受給者実人員/(受給者実人員+月末被保険者数)

平成30年7月内容 ②
京都労働局職業安定部

項 目		数 値	年/月	コ メ ン ト	
京 都 府	新 規 求 人 数	人 21,569	30/7	前年同月21,633人 前年同月比0.3%減少 前月は21,000人	
	月 間 有 効 求 人 数	人 58,247	30/7	前年同月59,859人 前年同月比2.7%減少 前月は58,425人	
	新 規 求 職 申 込 件 数	件 7,758	30/7	前年同月8,442件 前年同月比8.1%減少 前月は8,308件	
	うち中高年(一般)	件 1,867	30/7	前年同月1,990件 前年同月比6.2%減少 前月は1,951件	
	月 間 有 効 求 職 者 数	人 38,537	30/7	前年同月40,649人 前年同月比5.2%減少 前月は40,869人	
	うち中高年(一般)	人 9,413	30/7	前年同月9,629人 前年同月比2.2%減少 前月は9,851人	
	月 末 適 用 事 業 所 数	事業所 44,658	30/7	前年同月44,048事業所、前年同月比1.4%増加 前月は44,606事業所	
	離 職 票 交 付 枚 数	件 6,009	30/7	前年同月5,891件、前年同月比2.0%増加 前月は5,549件	
	就 職 件 数	件 2,702	30/7	前年同月3,033件 前年同月比10.9%減少 前月は2,992件	
	就 職 率 (対新規求職者)	% 34.8	30/7	前年同月35.9% 前年同月差1.1ポイント低下 前月は36.0%	
	うち中高年齢者 (対新規求職者)	% 29.0	30/7	前年同月28.2% 前年同月差0.8ポイント上昇 前月は29.7%	
	充 足 率 (対新規求人)	% 12.2	30/7	前年同月13.6% 前年同月差1.4ポイント低下 前月は13.8%	
	30年3月 新規高卒	求 人 倍 率	倍 2.99	30/3	前年同月2.78倍 前年同月差0.21ポイント上昇
		就 職 内 定 率	% 98.0	30/3	前年同月97.8% 前年同月差0.2ポイント上昇
障 害 者 実 雇 用 率	% 2.07	29/6	全国1.97% 平成28年6月は2.02% (全国は1.92%)		
京 都 府 推 計 人 口	人 2,593,249	30/7	平成30年8月1日現在		
百 貨 店 売 上 高	(速報) 百万円 20,511	30/7	2か月ぶりマイナス 前年同月比6.8%減少		
倒 産 件 数 (東京商工リサーチ)	件 21	30/7	前年同月19件、前年同月比10.5%増加 前月は24件		
(京都市) 消 費 者 物 価 指 数	総合指数 100.9	30/7	前年同月比では0.6%上昇 前月比0.1%の下落		

- (注) 7 実質国内総生産は平成12年7～9月期以降、国民総生産から国内総支出に形式変更。
8 百貨店売上高とその前年同月比は京都市内の主要百貨店ベース。
9 消費者物価の指数は平成27年を100とした値。
10 離職票交付枚数は高年齢被保険者及び特例被保険者を除く数値。
11 障害者実雇用率は雇用率制度の適用となる企業規模50人以上の民間企業の集計結果。
(平成30年4月1日から 法定雇用率は、2.0%から2.2%に引き上げ。)