

# 京都府の雇用失業情勢

＝令和元年10月内容＝

令和元年11月29日  
京都労働局職業安定部

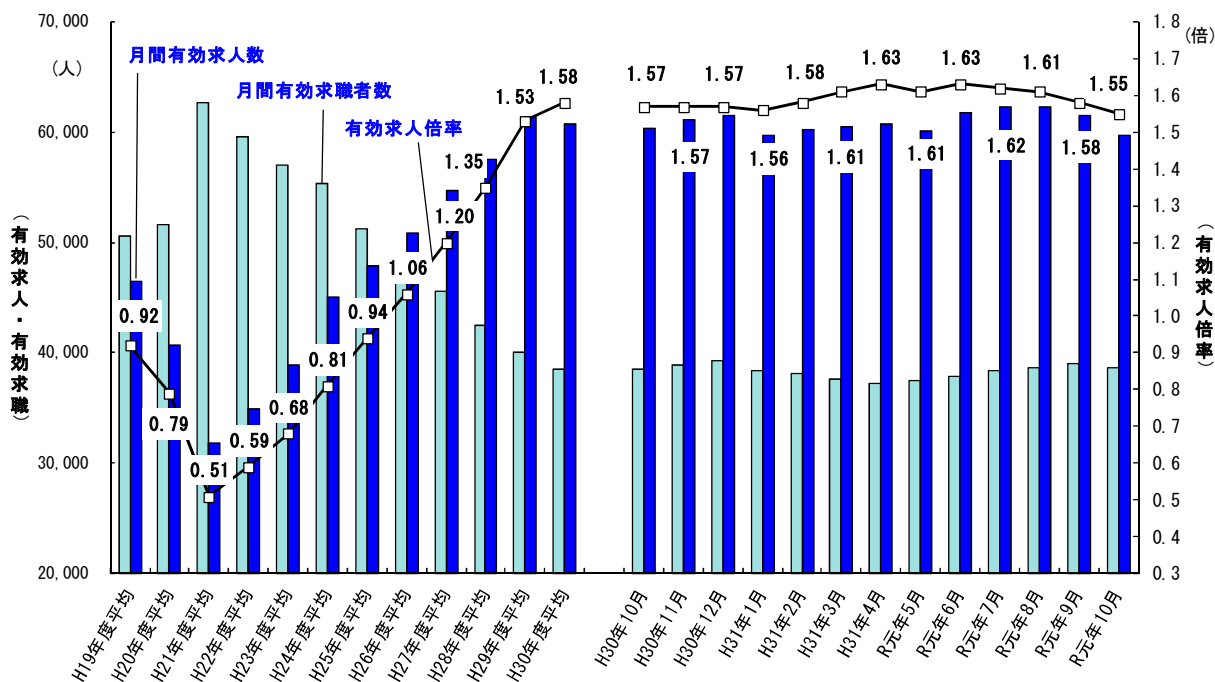
## I 京都府の雇用失業情勢

京都府内の雇用情勢は、着実に改善が進んでいると判断する。

### 1 雇用失業情勢の総括

雇用保険被保険者数は、前年同月比で1.4%増と115か月連続で増加している。  
有効求職者数（原数値）、雇用保険受給者実人員は前年同月比で減少している。  
有効求人倍率（季節調整値）は1.55倍で、前月より0.03ポイント低下したが、30か月連続で1.5倍以上の高水準を維持している。  
正社員の有効求人倍率（原数値）は1.19倍で、前年同月より0.03ポイント上昇し、29か月連続で1倍以上の高水準を維持している。

#### 【有効求人、有効求職及び有効求人倍率の推移】



注：月別の数値は季節調整値である。なお、平成30年12月以前の数値は、平成31年1月分公表時に新季節指数により改訂されている。

## 2 雇用・失業等に関する動向

### (1) 雇用者数に関する指標

令和元年10月末の雇用保険被保険者数は766,433人で、前年同月比1.4%増と115か月連続で増加している。就職件数は2,900件と前年同月比で6.2%減となった。また、就職率は35.2%となり、前年同月差0.8ポイント上昇した。

### (2) 失業に関する指標

令和元年10月の雇用保険受給者実人員は8,794人と前年同月比で1.4%減となり、受給資格決定件数は2,520人と前年同月比で4.3%減となった。

新規求職者は、前年同月比8.3%減となった。常用就職を希望する新規求職者（フルタイム）について態様別にみると、離職者のうち事業主都合離職者は同10.7%減となり、自己都合離職者についても同10.7%減少した。在職者は同0.7%増となり、全体では同9.1%減少した。

### (3) 有効求人倍率等の動向

令和元年10月の有効求人倍率（季節調整値）は、有効求人数が前月比で2.9%減少し、有効求職者数も同0.9%減少した結果、1.55倍で、前月より0.03ポイント低下したが、30か月連続で1.5倍以上の高水準を維持している。

新規求人倍率（季節調整値）は、新規求人数が前月比で3.7%減少し、新規求職者数も同4.5%減少した結果、2.46倍となり、前月より0.02ポイント上昇した。

新規求人数（原数値）は、前年同月比で2.4%減となったが、その要因は、農、林、漁業、建設業、卸売業、小売業、金融業、保険業・不動産業、物品賃貸業、学術研究、専門・技術サービス業、教育、学習支援業、複合サービス事業、サービス業（他に分類されないもの）は前年同月比で増加したものの、製造業、情報通信業、運輸業、郵便業、宿泊業、飲食サービス業、生活関連サービス業、娯楽業、医療、福祉等で減少したことによる。

製造業では、食料品、飲料・たばこ・飼料製造業、繊維工業、非鉄金属、金属製品製造業、はん用、生産用、業務用機械器具製造業、その他の製造業、電子部品、電気機械、情報通信機械器具製造業、輸送用機械器具製造業等で減少したことから、製造業全体では前年同月比で17.8%減少した。

【京都労働局 令和元年11月29日公表資料参照のこと】

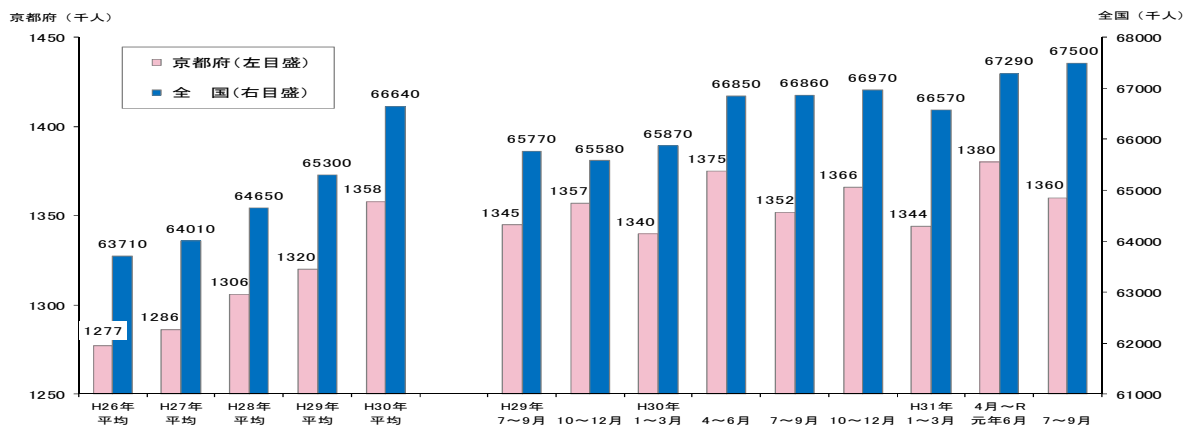
## 3 その他の主な指標

京都府内の令和元年7月～9月期の完全失業率、完全失業者数、就業者数は次のとおりである。

- |              |                      |
|--------------|----------------------|
| (1) 京都の完全失業率 | 2.2%と前年同期差0.3ポイント改善。 |
| (2) 完全失業者数   | 3.1万人と前年同期比11.4%減少。  |
| (3) 就業者数     | 136.0万人と前年同期比0.6%増加。 |

【総務省「労働力調査」、四半期平均（モデル推計値）より】

### 【全国及び京都府の就業者の推移】



※資料出所：総務省総務省統計局「労働力調査」、四半期平均（モデル推計値）より。

## II 全国の雇用失業情勢

現在の雇用情勢は、着実に改善が進む中、求人が求職を大幅に上回って推移している。

### 1 完全失業率等の動向

令和元年10月の完全失業率（季節調整値）は2.4%と前月と同水準（男性は2.5%、女性は2.3%）。  
※約26年ぶりの低い水準。

#### 【その他の主な指標】

- (1) 完全失業者数（原数値）は164万人と前年同月差1万人増加した。なお、季節調整値は166万人と前月より1万人減少。
- (2) 前年同月と比べ就業者は62万人増加、雇用者は50万人増加、非労働力人口は74万人減少（いずれも原数値）。

### 2 有効求人倍率等の動向

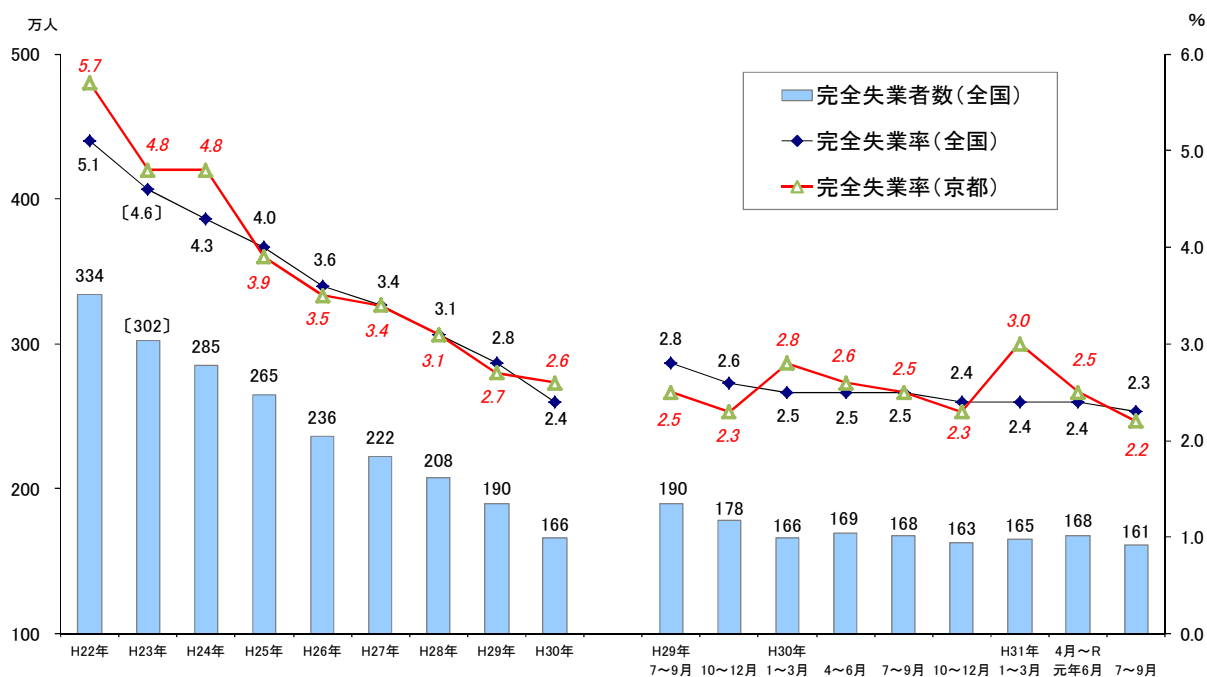
令和元年10月の有効求人倍率（季節調整値）は1.57倍であり、前月と同水準。  
※約45年ぶりの高い水準で推移。  
※過去最低は平成21年8月の0.42倍。過去最高は昭和48年11月の1.93倍。

#### 【その他の主な指標】

- (1) 新規求人倍率（季節調整値）は2.44倍で、前月より0.16ポイント上昇。  
※過去最低は平成21年5月の0.76倍。過去最高は平成31年2月の2.50倍。
- (2) 新規求人数（季節調整値）は96万人と前月比3.5%増加。

【厚生労働省職業安定局 令和元年11月29日公表資料から】

### 【完全失業率の推移】



※ 資料出所：総務省統計局「労働力調査」（〔〕内の数値は補完的に推計した値。）  
全国の四半期ごとの完全失業率（原数値）及び完全失業者数は、労働力調査（基本集計）四半期平均（速報）結果。  
京都府の完全失業率は、四半期平均及び年平均（モデル推計値）。

### Ⅲ 最近の労働市場動向

令和元年10月内容 ①

京都労働局職業安定部

| 項目                                   | 数 値        | 年/月         | コ メ ン ト                               |
|--------------------------------------|------------|-------------|---------------------------------------|
| G D P (前期比)                          | %          | R1/<br>7~9月 | 年率換算0.2%<br>(1次速報)                    |
| 実質国内総生産成長率<br>(季節調整値)                | 万人         |             | 前月は6,730万人                            |
| 就 業 者 数                              | 6,758      | R1/10       | 前月差28万人増加                             |
| 雇 用 者 数<br>(季節調整値)                   | 万人         |             | 前月は5,997万人                            |
| 雇 用 者 数                              | 6,012      | R1/10       | 前月差15万人増加                             |
| 完 全 失 業 者 数<br>(原数値)                 | 万人         |             | 男性98万人・女性67万人 (季節調整値は166万人)           |
| 完 全 失 業 者 数                          | 164        | R1/10       | 前年同月差1万人増加                            |
| 完 全 失 業 率<br>(季節調整値)                 | %          |             | 前月と同水準                                |
| 完 全 失 業 率                            | 2.4        | R1/10       | 前月は2.4%                               |
| 新 規 求 人 倍 率<br>(季節調整値)               | 倍          |             | 前月より0.16ポイント上昇                        |
| 新 規 求 人 倍 率                          | 2.44       | R1/10       | 前月は2.28倍                              |
| 有 効 求 人 倍 率<br>(季節調整値)               | 倍          |             | 前月と同水準                                |
| 有 効 求 人 倍 率                          | 1.57       | R1/10       | 前月は1.57倍                              |
| 月 末 被 保 険 者 数                        | 人          |             | 前年同月43,557,029人、前年同月比1.5%増加           |
| 月 末 被 保 険 者 数                        | 44,219,416 | R1/10       | 前月は44,242,239人                        |
| 受 給 資 格 決 定 件 数                      | 件          |             | 前年同月124,071件、前年同月比3.6%減少              |
| 受 給 資 格 決 定 件 数                      | 119,618    | R1/10       | 前月は102,656件                           |
| 受 給 者 実 人 員                          | 人          |             | 前年同月404,533人、前年同月比0.2%増加              |
| 受 給 者 実 人 員                          | 405,337    | R1/10       | 前月は409,469人                           |
| 受 給 率                                | %          |             | 前年同月0.92%、前年同月差0.01ポイント低下             |
| 受 給 率                                | 0.91       | R1/10       | 前月は0.92%                              |
| 就 業 者 数<br>(四半期平均[モデル推計値])           | 万人         | R1/<br>7~9月 | 前年同期135.2万人、前年同期比0.6%増加<br>前期は138.0万人 |
| 就 業 者 数                              | 136.0      | R1/<br>7~9月 | 前年同期3.5万人、前年同期比11.4%減少<br>前期は3.5万人    |
| 京 都 の 完 全 失 業 者 数<br>(四半期平均[モデル推計値]) | 万人         | R1/<br>7~9月 | 前年同期2.5%、前年同期差0.3ポイント改善<br>前期は2.5%    |
| 京 都 の 完 全 失 業 者 数                    | 3.1        | R1/<br>7~9月 | 前年同期2.5%、前年同期差0.3ポイント改善<br>前期は2.5%    |
| 京 都 の 完 全 失 業 率<br>(季節調整値)           | %          |             | 前月より0.02ポイント上昇                        |
| 京 都 の 完 全 失 業 率                      | 2.2        | R1/10       | 前月は2.44倍                              |
| 新 規 求 人 倍 率<br>(季節調整値)               | 倍          |             | 前月より0.03ポイント低下                        |
| 新 規 求 人 倍 率                          | 2.46       | R1/10       | 前月は1.58倍                              |
| 有 効 求 人 倍 率<br>(原数値)                 | 倍          |             | 前年同月1.00倍、前年同月差0.00ポイント               |
| 有 効 求 人 倍 率                          | 1.55       | R1/10       | 前月は0.99倍                              |
| う ち 中 高 年 齢 者<br>(原数値)               | 倍          |             | 前年同月1.05倍、前年同月差0.02ポイント低下             |
| う ち 5 5 歳 以 上                        | 1.00       | R1/10       | 前月は1.03倍                              |
| 月 末 被 保 険 者 数                        | 人          |             | 前年同月756,060人、前年同月比1.4%増加              |
| 月 末 被 保 険 者 数                        | 766,433    | R1/10       | 前月は766,344人                           |
| 受 給 資 格 決 定 件 数                      | 件          |             | 前年同月2,632件、前年同月比4.3%減少                |
| 受 給 資 格 決 定 件 数                      | 2,520      | R1/10       | 前月は2,152件                             |
| 受 給 者 実 人 員                          | 人          |             | 前年同月8,916人、前年同月比1.4%減少                |
| 受 給 者 実 人 員                          | 8,794      | R1/10       | 前月は9,062人                             |
| 受 給 率                                | %          |             | 前年同月1.17%、前年同月差0.04ポイント低下             |
| 受 給 率                                | 1.13       | R1/10       | 前月は1.17%                              |

- (注) 1 新規求人倍率、有効求人倍率はパートタイムを含む季節調整値。  
 2 完全失業率、新規求人倍率、有効求人倍率の季節調整値は平成30年12月以前の値が再調整済み。  
 京都の就業者数、完全失業者数、完全失業率は、総務省「労働力調査」四半期平均(モデル推計値)。  
 3 「うち中高年(45歳以上)」、「55歳以上」の数値(求人倍率、就職率、新規求職申込件数、  
 月間有効求職者数)はパートタイムを除く常用の数値。  
 4 受給資格決定件数、受給者実人員は高齢継続被保険者及び特例被保険者を除く数値。  
 5 雇用保険関係の数値は、平成22年4月1日から雇用保険法改正により、全て一般被保険者。  
 6 受給率=受給者実人員/(受給者実人員+月末被保険者数)

| 項 目                |                     | 数 値           | 年/月                                 | コ メ ン ト                                   |                          |
|--------------------|---------------------|---------------|-------------------------------------|---|--------------------------|
| 京<br>都             | 新規求人数               | 人<br>23,212   | R1/10                               | 前年同月23,779人、前年同月比2.4%減少<br>前月は21,467人     |                          |
|                    | 月間有効求人数             | 人<br>61,078   | R1/10                               | 前年同月61,709人、前年同月比1.0%減少<br>前月は60,343人     |                          |
|                    | 新規求職申込件数            | 件<br>8,237    | R1/10                               | 前年同月8,987件、前年同月比8.3%減少<br>前月は8,188件       |                          |
|                    | うち中高年(一般)           | 件<br>2,038    | R1/10                               | 前年同月2,133件、前年同月比4.5%減少<br>前月は2,045件       |                          |
|                    | 月間有効求職者数            | 人<br>38,634   | R1/10                               | 前年同月38,733人、前年同月比0.3%減少<br>前月は38,705人     |                          |
|                    | うち中高年(一般)           | 人<br>9,691    | R1/10                               | 前年同月9,588人、前年同月比1.1%増加<br>前月は9,722人       |                          |
|                    | 月末適用事業所数            | 事業所<br>44,880 | R1/10                               | 前年同月44,606事業所、前年同月比0.6%増加<br>前月は44,785事業所 |                          |
|                    | 離職票交付枚数             | 件<br>6,339    | R1/10                               | 前年同月6,613件、前年同月比4.1%減少<br>前月は5,847件       |                          |
|                    | 就職件数                | 件<br>2,900    | R1/10                               | 前年同月3,092件、前年同月比6.2%減少<br>前月は2,818件       |                          |
|                    | 就職率<br>(対新規求職者)     | %<br>35.2     | R1/10                               | 前年同月34.4%、前年同月差0.8ポイント上昇<br>前月は34.4%      |                          |
|                    | うち中高年齢者<br>(対新規求職者) | %<br>31.0     | R1/10                               | 前年同月30.5%、前年同月差0.5ポイント上昇<br>前月は28.5%      |                          |
|                    | 充足率<br>(対新規求人)      | %<br>12.0     | R1/10                               | 前年同月12.7%、前年同月差0.7ポイント低下<br>前月は12.3%      |                          |
|                    | R2年3月<br>新規高卒       | 求人倍率          | 倍<br>3.19                           | R1/9                                      | 前年同月2.89倍、前年同月差0.3ポイント上昇 |
|                    |                     | 就職内定率         | %<br>59.1                           | R1/9                                      | 前年同月58.9%、前年同月差0.2ポイント上昇 |
| 障害者実雇用率            | %<br>2.13           | H30/6         | 全国2.05%<br>平成29年6月は2.07% (全国は1.97%) |   |                          |
| 京都府推計人口            | 人<br>2,583,872      | R1/10         | 令和元年11月1日現在                         |   |                          |
| 百貨店売上高             | (速報) 百万円<br>16,315  | R1/10         | 3か月ぶりマイナス<br>前年同月比16.5%減少           |   |                          |
| 倒産件数<br>(東京商工リサーチ) | 件<br>22             | R1/10         | 前年同月16件、前年同月比37.5%増加<br>前月は16件      |   |                          |
| (京都市)<br>消費者物価指数   | 総合指数<br>102.2       | R1/10         | 前年同月比変わらず<br>前月比0.3%上昇              |   |                          |

(注) 7 実質国内総生産は平成12年7～9月期以降、国民総生産から国内総支出に形式変更。

8 百貨店売上高とその前年同月比は京都市内の主要百貨店ベース。

9 消費者物価の指数は平成27年を100とした値。

10 離職票交付枚数は高年齢被保険者及び特例被保険者を除く数値。

11 障害者実雇用率は雇用率制度の適用となる企業規模45.5人以上の民間企業の集計結果。  
(平成30年4月1日から 法定雇用率は、2.0%から2.2%に引き上げ。)