

京都府の雇用失業情勢

＝令和元年6月内容＝

令和元年7月30日
京都労働局職業安定部

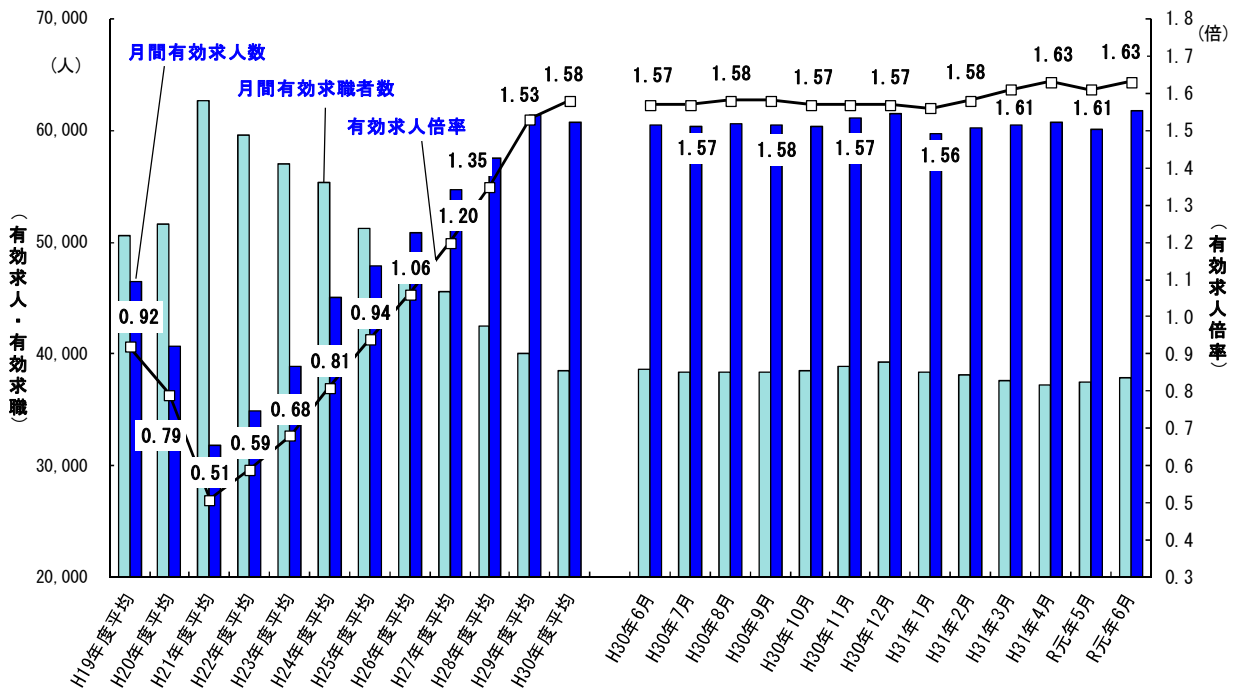
I 京都府の雇用失業情勢

京都府内の雇用情勢は、着実に改善が進んでいると判断する。

1 雇用失業情勢の総括

雇用保険被保険者数は、前年同月比で1.5%増と111か月連続で増加している。
有効求職者数（原数値）は前年同月比で減少しているが、雇用保険受給者実人員は増加した。
有効求人倍率（季節調整値）は1.63倍で、昭和48年3月及び平成31年4月と並んで過去最高となった。なお、前月より0.02ポイント上昇し、26か月連続で1.5倍以上の高水準を維持している。
正社員の有効求人倍率（原数値）は1.12倍で、前年同月より0.05ポイント上昇し、25か月連続で1倍以上の高水準を維持している。

【有効求人、有効求職及び有効求人倍率の推移】



注：月別の数値は季節調整値である。なお、平成30年12月以前の数値は、平成31年1月分公表時に新季節指数により改訂されている。

2 雇用・失業等に関する動向

(1) 雇用者数に関する指標

令和元年6月末の雇用保険被保険者数は767,042人で、前年同月比1.5%増と111か月連続で増加している。就職件数は2,787件と前年同月比で6.9%減となった。また、就職率は34.4%となり、前年同月差1.6ポイント低下した。

(2) 失業に関する指標

令和元年6月の雇用保険受給者実人員は8,184人と前年同月比で1.9%増となり、受給資格決定件数は2,558人と前年同月比で13.0%増となった。

新規求職者は、前年同月比2.6%減となった。常用就職を希望する新規求職者（フルタイム）について態様別にみると、離職者のうち事業主都合離職者は同2.1%増となり、自己都合離職者については同2.3%減少した。在職者は同2.7%減となり、全体では、同2.9%減少した。

(3) 有効求人倍率等の動向

令和元年6月の有効求人倍率（季節調整値）は、有効求人数が前月比で2.6%増加し、有効求職者数も同1.0%増加した結果、1.63倍で、昭和48年3月及び平成31年4月と並んで過去最高となった。なお、前月より0.02ポイント上昇し、26か月連続で1.5倍以上の高水準を維持している。

新規求人倍率（季節調整値）は、新規求人数が前月比で8.5%増加し、新規求職者数は同0.2%減少した結果、2.58倍となり、前月より0.21ポイント上昇した。

新規求人数（原数値）は、前年同月比で1.2%増となったが、その要因は、農、林、漁業、製造業、運輸業、郵便業、金融業、保険業・不動産業、物品賃貸業、教育、学習支援業、サービス業（他に分類されないもの）等は前年同月比で減少したものの、建設業、情報通信業、卸売業、小売業、学術研究、専門・技術サービス業、宿泊業、飲食サービス業、生活関連サービス業、娯楽業、医療、福祉、複合サービス事業で増加したことによる。

製造業では、食料品、飲料・たばこ・飼料製造業、繊維工業、非鉄金属、金属製品製造業、はん用、生産用、業務用機械器具製造業、その他の製造業、電子部品、電気機械、情報通信機械器具製造業等で減少したことから、製造業全体では前年同月比で13.3%減少した。

【京都労働局 令和元年7月30日公表資料参照のこと】

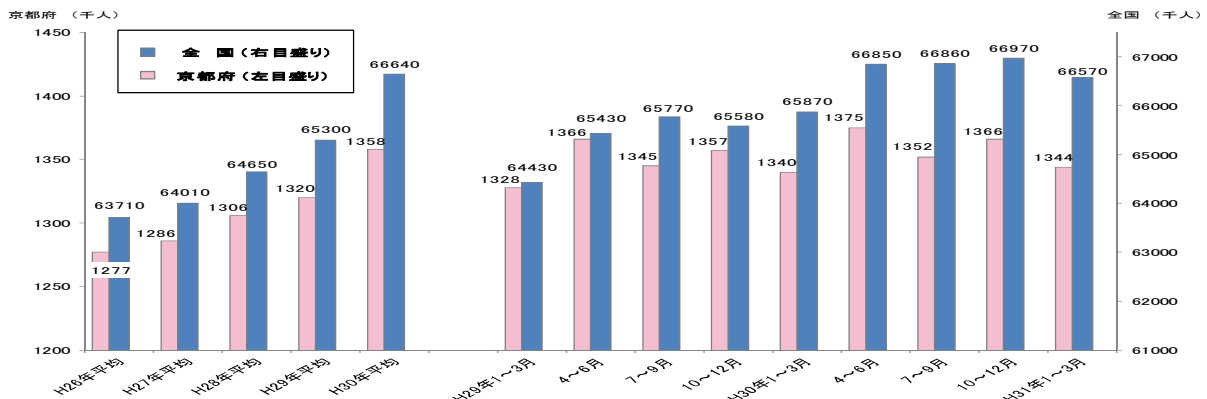
3 その他の主な指標

京都府内の平成31年1月～3月期の完全失業率、完全失業者数、就業者数は、次のとおりである。

- | | |
|--------------|----------------------|
| (1) 京都の完全失業率 | 3.0%と前年同期差0.2ポイント上昇。 |
| (2) 完全失業者数 | 4.1万人と前年同期比5.1%増加。 |
| (3) 就業者数 | 134.4万人と前年同期比0.3%増加。 |

【総務省「労働力調査」、四半期平均（モデル推計値）より】

【全国及び京都府の就業者の推移】



※資料出所：総務省総務省統計局「労働力調査」、四半期平均（モデル推計値）より。

II 全国の雇用失業情勢

現在の雇用情勢は、着実に改善が進む中、求人が求職を大幅に上回って推移している。

1 完全失業率等の動向

令和元年6月の完全失業率（季節調整値）は2.3%と前月より0.1ポイント改善（男性は2.6%、女性は2.0%）。

※約26年ぶりの低い水準。

【その他の主な指標】

- (1) 完全失業者数（原数値）は162万人と前年同月差6万人減少した。なお、季節調整値は161万人と前月差1万人減少。
- (2) 前年同月と比べ就業者は60万人増加、雇用者は83万人増加、非労働力人口は72万人減少（いずれも原数値）。

2 有効求人倍率等の動向

令和元年6月の有効求人倍率（季節調整値）は1.61倍であり、前月より0.01ポイント低下。

※約45年ぶりの高い水準で推移（1.61倍は、平成30年6月以来）。

※過去最低は平成21年8月の0.42倍。過去最高は昭和48年11月の1.93倍。

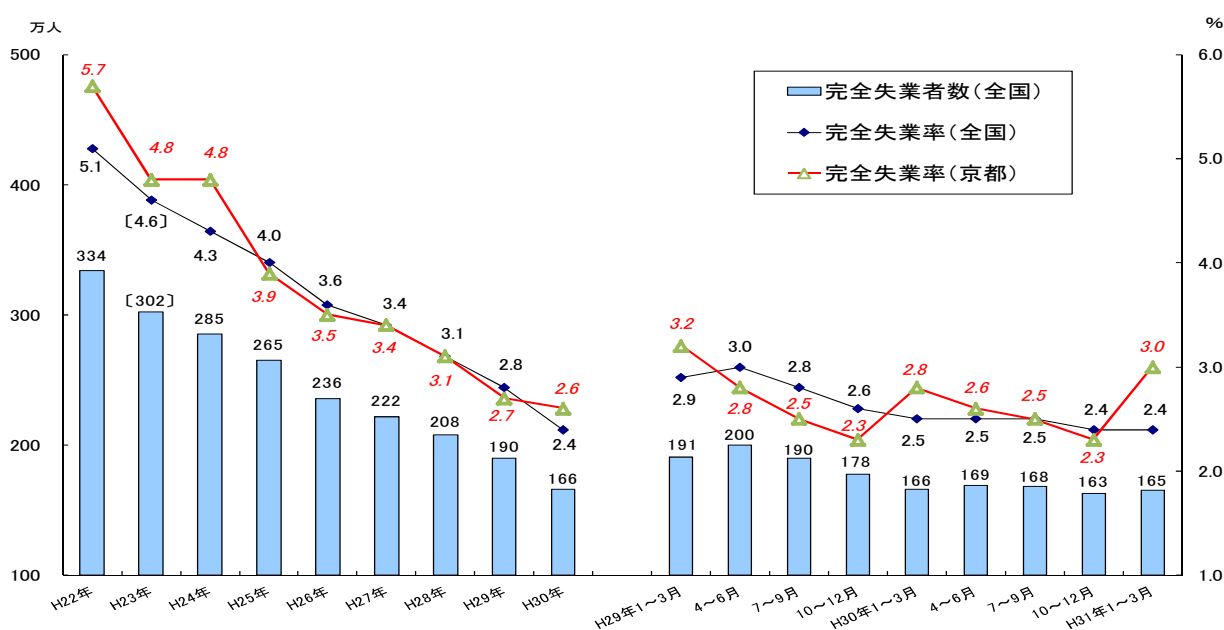
※2か月連続の低下（平成21年8月以来、9年10か月ぶり）。

【その他の主な指標】

- (1) 新規求人倍率（季節調整値）は2.36倍で、前月より0.07ポイント低下。
 ※過去最低は平成21年5月の0.76倍。過去最高は平成31年2月の2.50倍。
- (2) 新規求人数（季節調整値）は97万人と前月比3.7%減少。

【厚生労働省職業安定局 令和元年7月30日公表資料から】

【完全失業率の推移】



※ 資料出所：総務省統計局「労働力調査」（〔〕内の数値は補完的に推計した値。）
 全国の四半期ごとの完全失業率（原数値）及び完全失業者数は、労働力調査（基本集計）四半期平均（速報）結果。
 京都府の完全失業率は、四半期平均及び年平均（モデル推計値）。

Ⅲ 最近の労働市場動向

令和元年6月内容 ①
京都労働局職業安定部

項 目		数 値	年/月	コ メ ン ト
全 国	G D P (前 期 比)	%	H31年	年率換算2.2%
	実質国内総生産成長率	0.6	1~3月	(2次速報)
	(季節調整値)	万人		前月は6,694人
	就 業 者 数	6,701	R1/6	前月差7万人増加
	(季節調整値)	万人		前月は5,992万人
	雇 用 者 数	6,005	R1/6	前月差13万人増加
	(原数値)	万人		男性97万人・女性65万人 (季節調整値は161万人)
	完 全 失 業 者 数	162	R1/6	前年同月差6万人減少
	(季節調整値)	%		前月より0.1ポイント改善
	完 全 失 業 率	2.3	R1/6	前月は2.4%
	(季節調整値)	倍		前月より0.07ポイント低下
	新 規 求 人 倍 率	2.36	R1/6	前月は2.43倍
(季節調整値)	倍		前月より0.01ポイント低下	
有 効 求 人 倍 率	1.61	R1/6	前月は1.62倍	
月 末 被 保 険 者 数	44,170,344	R1/6	前年同月43,563,918人、前年同月比1.4%増加 前月は43,960,554人	
受 給 資 格 決 定 件 数	107,941	R1/6	前年同月105,243件、前年同月比2.6%増加 前月は148,878件	
受 給 者 実 人 員	386,551	R1/6	前年同月378,449人、前年同月比2.1%増加 前月は387,675人	
受 給 率	0.87	R1/6	前年同月0.86%、前年同月差0.01ポイント上昇 前月は0.87%	
京 都 府	(四半期平均[モデル推計値])	万人	H31年	前年同期134.0万人、前年同期比0.3%増加
	就 業 者 数	134.4	1~3月	前期は136.6万人
	(四半期平均[モデル推計値])	万人	H31年	前年同期3.9万人、前年同期比5.1%増加
	京 都 の 完 全 失 業 者 数	4.1	1~3月	前期は3.2万人
	(四半期平均[モデル推計値])	%	H31年	前年同期2.8%、前年同期差0.2ポイント上昇
	京 都 の 完 全 失 業 率	3.0	1~3月	前期は2.3%
	(季節調整値)	倍		前月より0.21ポイント上昇
	新 規 求 人 倍 率	2.58	R1/6	前月は2.37倍
	(季節調整値)	倍		前月より0.02ポイント上昇
	有 効 求 人 倍 率	1.63	R1/6	前月は1.61倍
	(原数値)	倍		前年同月0.93倍、前年同月差0.03ポイント上昇
	う ち 中 高 年 齢 者	0.96	R1/6	前月は0.94倍
(原数値)	倍		前年同月0.93倍、前年同月差0.04ポイント上昇	
う ち 5 5 歳 以 上	0.97	R1/6	前月は0.94倍	
月 末 被 保 険 者 数	767,042	R1/6	前年同月756,013人、前年同月比1.5%増加 前月は762,163人	
受 給 資 格 決 定 件 数	2,558	R1/6	前年同月2,263件、前年同月比13.0%増加 前月は3,477件	
受 給 者 実 人 員	8,184	R1/6	前年同月8,029人、前年同月比1.9%増加 前月は8,034人	
受 給 率	1.06	R1/6	前年同月1.05%、前年同月差0.01ポイント上昇 前月は1.04%	

- (注) 1 新規求人倍率、有効求人倍率はパートタイムを含む季節調整値。
2 完全失業率、新規求人倍率、有効求人倍率の季節調整値は平成30年12月以前の値が再調整済み。
京都の就業者数、完全失業者数、完全失業率は、総務省「労働力調査」四半期平均(モデル推計値)。
3 「うち中高年(45歳以上)」、「55歳以上」の数値(求人倍率、就職率、新規求職申込件数、
月間有効求職者数)はパートタイムを除く常用の数値。
4 受給資格決定件数、受給者実人員は高齢継続被保険者及び特例被保険者を除く数値。
5 雇用保険関係の数値は、平成22年4月1日から雇用保険法改正により、全て一般被保険者。
6 受給率=受給者実人員/(受給者実人員+月末被保険者数)

令和元年6月内容 ②
京都労働局職業安定部

項目		数 値	年/月	コ メ ン ト	
京 都 府	新規求人数	人 21,243	R1/6	前年同月21,000人、前年同月比1.2%増加 前月は19,697人	
	月間有効求人数	人 59,567	R1/6	前年同月58,425人、前年同月比2.0%増加 前月は59,967人	
	新規求職申込件数	件 8,095	R1/6	前年同月8,308件、前年同月比2.6%減少 前月は8,892件	
	うち中高年(一般)	件 1,956	R1/6	前年同月1,951件、前年同月比0.3%増加 前月は2,138件	
	月間有効求職者数	人 39,770	R1/6	前年同月40,869人、前年同月比2.7%減少 前月は40,561人	
	うち中高年(一般)	人 9,870	R1/6	前年同月9,851人、前年同月比0.2%増加 前月は10,070人	
	月末適用事業所数	事業所 45,061	R1/6	前年同月44,606事業所、前年同月比1.0%増加 前月は44,973事業所	
	離職票交付枚数	件 5,605	R1/6	前年同月5,549件、前年同月比1.0%増加 前月は6,562件	
	就職件数	件 2,787	R1/6	前年同月2,992件、前年同月比6.9%減少 前月は2,933件	
	就職率 (対新規求職者)	% 34.4	R1/6	前年同月36.0%、前年同月差1.6ポイント低下 前月は33.0%	
	うち中高年齢者 (対新規求職者)	% 27.9	R1/6	前年同月29.7%、前年同月差1.8ポイント低下 前月は26.7%	
	充足率 (対新規求人)	% 12.8	R1/6	前年同月13.8%、前年同月差1.0ポイント低下 前月は14.7%	
	H31年3月 新規高卒	求人倍率	倍 3.15	H31/3	前年同月2.99倍、前年同月差0.16ポイント上昇
		就職内定率	% 96.9	H31/3	前年同月98.0%、前年同月差1.1ポイント低下
障害者実雇用率	% 2.13	H30/6	全国2.05% 平成29年6月は2.07% (全国は1.97%)		
京都府推計人口	人 2,586,554	R1/6	令和元年6月1日現在		
百貨店売上高	(速報) 百万円 19,491	R1/6	4か月ぶりプラス 前年同月比0.6%増加		
倒産件数 (東京商工リサーチ)	件 17	R1/6	前年同月24件、前年同月比29.2%減少 前月は16件		
(京都市) 消費者物価指数	総合指数 101.6	R1/6	前年同月比0.6%上昇 前月比0.2%下落		

- (注) 7 実質国内総生産は平成12年7～9月期以降、国民総生産から国内総支出に形式変更。
8 百貨店売上高とその前年同月比は京都市内の主要百貨店ベース。
9 消費者物価の指数は平成27年を100とした値。
10 離職票交付枚数は高年齢被保険者及び特例被保険者を除く数値。
11 障害者実雇用率は雇用率制度の適用となる企業規模45.5人以上の民間企業の集計結果。
(平成30年4月1日から 法定雇用率は、2.0%から2.2%に引き上げ。)