

京都府の雇用失業情勢

＝令和4年9月内容＝

令和4年10月28日
京都労働局職業安定部

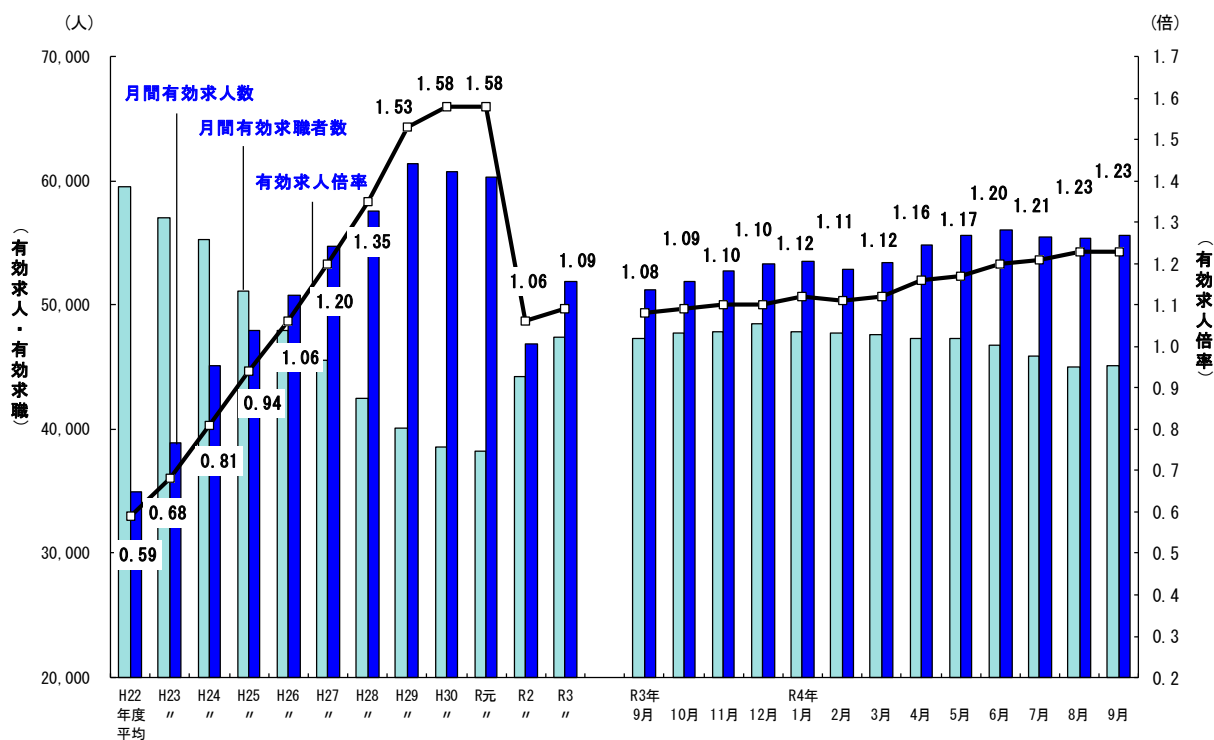
I 京都府の雇用失業情勢

京都府内の雇用情勢は、持ち直しの動きが広がりつつあるものの、求職者が依然として高水準にあり、新型コロナウイルス感染症等が雇用に与える影響について、引き続き注意を要する状態にある。

1 雇用失業情勢の総括

- 有効求人倍率（季節調整値）は1.23倍で、前月と同水準となった。
- 有効求人数（季節調整値）は55,614人で、前月より0.4%増加した。
- 有効求職者数（季節調整値）は45,093人で、前月より0.2%増加した。
- 新規求人倍率（季節調整値）は2.27倍で、前月より0.28ポイント低下した。
- 正社員の有効求人倍率（原数値）は0.95倍で、前年同月より0.08ポイント上昇した。

【有効求人、有効求職及び有効求人倍率の推移】



注1：月別の数値は季節調整値である。なお、令和3年12月以前の数値は、令和3年1月分公表時に新季節指数により改訂されている。
注2：ハローワークインターネットサービスの機能拡充に伴い、令和3年9月以降の数値には、ハローワークに来所せず、オンライン上で求職登録した求職者数や、求職者がハローワークインターネットサービスの求人に直接応募した就職件数等が含まれている。

2 雇用・失業等に関する動向

(1) 雇用者数に関する指標

令和4年9月末の雇用保険被保険者数は771,184人で、前年同月比0.1%増となった。

就職件数は2,086件と前年同月比で1.4%減となった。また、就職率は27.6%となり、前年同月差2.0ポイント上昇した。

(2) 失業に関する指標

令和4年9月の雇用保険受給者実人員は9,310人と前年同月比7.1%減となり、受給資格決定件数は2,125人と同1.0%減となった。

新規求職者は、前年同月比8.5%減となった。常用就職を希望する新規求職者（フルタイム）について態様別にみると、離職者のうち事業主都合離職者は同7.6%減となり、自己都合離職者については同1.4%増加した。在職者は前年同月比で13.8%減となり、全体では同6.9%減少した。

(3) 有効求人倍率等の動向

令和4年9月の有効求人倍率（季節調整値）は、有効求人数が前月比で0.4%増加し、有効求職者数も同0.2%増加した結果、1.23倍となり、前月と同水準となった。

新規求人倍率（季節調整値）は、新規求人数が前月比で8.8%減少し、新規求職者数は同2.4%増加した結果、2.27倍となり、前月より0.28ポイント低下した。

新規求人数（原数値）は、前年同月比で3.1%減となったが、その要因は、農、林、漁業、金融、保険業・不動産業、物品賃貸業、宿泊業、飲食サービス業、生活関連サービス業、娯楽業、教育、学習支援業等は前年同月比で減少したものの、建設業、製造業、情報通信業、運輸業、郵便業、卸売業、小売業、学術研究、専門・技術サービス業、医療、福祉、複合サービス事業、サービス業（他に分類されないもの）で増加したことによる。

製造業では、食料品、飲料・たばこ・飼料製造業、繊維工業、はん用、生産用、業務用機械器具製造業、その他の製造業、輸送用機械器具製造業等で増加したことから、製造業全体では前年同月比で16.9%増加した。

【京都労働局 令和4年10月28日公表資料参照のこと】

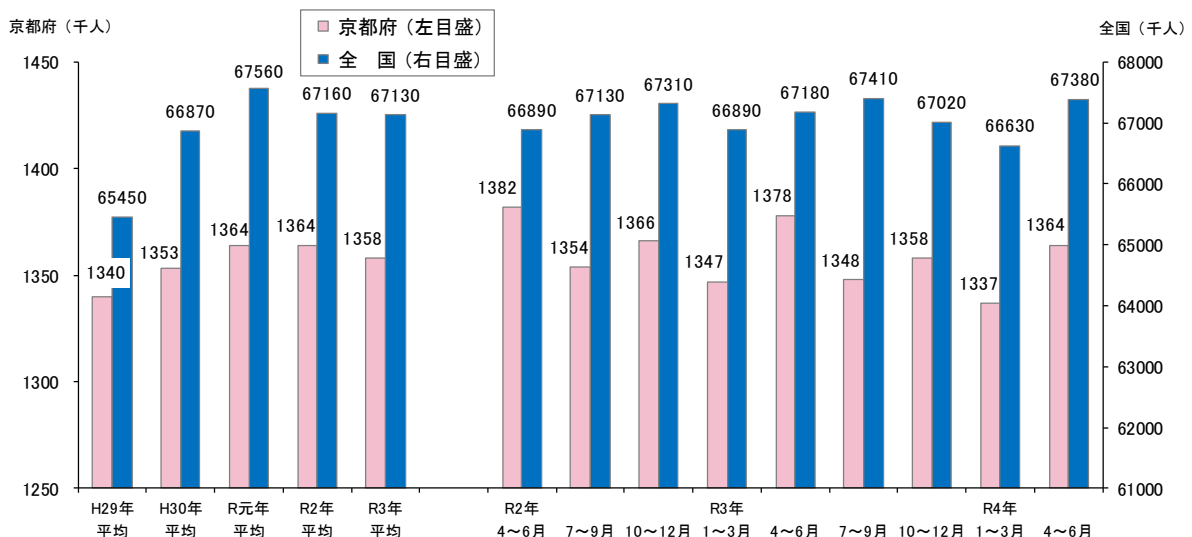
3 その他の主な指標

京都府内の令和4年4月～6月期の完全失業率、完全失業者数、就業者数は次のとおりである。

- (1) 京都の完全失業率 2.8%と前年同期差0.2ポイント改善。
- (2) 完全失業者数 3.9万人と前年同期比7.1%減少。
- (3) 就業者数 136.4万人と前年同期比1.0%減少。

【総務省「労働力調査」、四半期平均（モデル推計値）より】

【全国及び京都府の就業者の推移】



※資料出所：総務省総務省統計局「労働力調査」、四半期平均（モデル推計値）より。

II 全国の雇用失業情勢

現在の雇用情勢は、求職者が引き続き高水準にあるなど、一部に厳しさがみられるものの、緩やかに持ち直している。
新型コロナウイルス感染症や物価上昇が雇用に与える影響に留意する必要がある。

1 完全失業率等の動向

令和4年9月の完全失業率（季節調整値）は2.6%と前月より0.1ポイント上昇した（男性は2.8%、女性は2.4%）。

【その他の主な指標】

- (1) 完全失業者数（季節調整値）は183万人と前月差8万人増加。なお、原数値は187万人と前年同月差7万人減少。
- (2) 前月と比べ就業者は13万人増加、雇用者は20万人増加、非労働力人口は9万人減少（いずれも季節調整値）。

2 有効求人倍率等の動向

令和4年9月の有効求人倍率（季節調整値）は1.34倍であり、前月より0.02ポイント上昇。

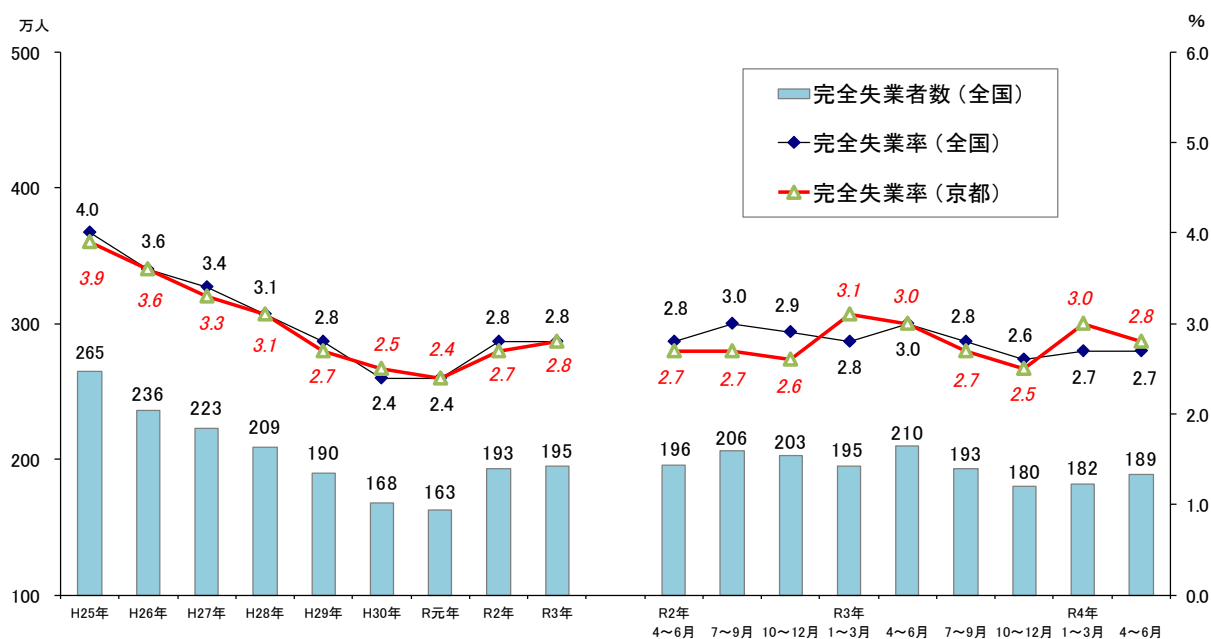
※過去最低は平成21年8月の0.42倍。過去最高は昭和48年11月の1.93倍。

【その他の主な指標】

- (1) 新規求人倍率（季節調整値）は2.27倍で、前月より0.05ポイント低下。
※過去最低は平成21年5月の0.76倍。過去最高は平成31年4月の2.48倍。
- (2) 新規求人数（季節調整値）は86万人と前月比0.3%減少。

【厚生労働省職業安定局 令和4年10月28日公表資料から】

【完全失業率の推移】



※ 資料出所：総務省統計局「労働力調査」（〔 〕内の数値は補完的に推計した値。）
全国の四半期ごとの完全失業率（原数値）及び完全失業者数は、労働力調査（基本集計）四半期平均（速報）結果。
京都府の完全失業率は、四半期平均及び年平均（モデル推計値）。

Ⅲ 最近の労働市場動向

令和4年9月内容 ①
京都労働局職業安定部

| 項 目 | | 数 値 | 年/月 | コ メ ン ト |
|-----------------|-------------------|-------|-----------------------------|---------------------------|
| 全 国 | G D P (前 期 比) | % | R4/ | 年率換算3.5% |
| | 実質国内総生産成長率 | 0.9 | 4~6月 | (2次速報値) |
| | (季節調整値) | 万人 | | 前月は6,730万人 |
| | 就 業 者 数 | 6,743 | R4/9 | 前月差13万人増加 |
| | (季節調整値) | 万人 | | 前月は6,046万人 |
| | 雇 用 者 数 | 6,066 | R4/9 | 前月差20万人増加 |
| | (季節調整値) | 万人 | | 男性109万人・女性75万人(原数値は187万人) |
| | 完 全 失 業 者 数 | 183 | R4/9 | 前月より8万人増加 |
| | (季節調整値) | % | | 前月より0.1ポイント上昇 |
| | 完 全 失 業 率 | 2.6 | R4/9 | 前月は2.5% |
| (季節調整値) | 倍 | | 前月より0.05ポイント低下 | |
| 新 規 求 人 倍 率 | 2.27 | R4/9 | 前月は2.32倍 | |
| (季節調整値) | 倍 | | 前月より0.02ポイント上昇 | |
| 有 効 求 人 倍 率 | 1.34 | R4/9 | 前月は1.32倍 | |
| 月 末 被 保 険 者 数 | 人 | | 前年同月44,720,499人、前年同月比0.3%増加 | |
| | 44,864,864 | R4/9 | 前月は44,920,375人 | |
| 受 給 資 格 決 定 件 数 | 件 | | 前年同月104,329件、前年同月比0.9%減少 | |
| | 103,342 | R4/9 | 前月は106,728件 | |
| 受 給 者 実 人 員 | 人 | | 前年同月467,209人、前年同月比5.5%減少 | |
| | 441,436 | R4/9 | 前月は468,516人 | |
| 受 給 率 | % | | 前年同月1.03%、前年同月差0.06ポイント低下 | |
| | 0.97 | R4/9 | 前月は1.03% | |
| 京 都 府 | (四半期平均[モデル推計値]) | 万人 | R4/ | 前年同期137.8万人、前年同期比1.0%減少 |
| | 就 業 者 数 | 136.4 | 4~6月 | 前期は133.7万人 |
| | (四半期平均[モデル推計値]) | 万人 | R4/ | 前年同期4.2万人、前年同期比7.1%減少 |
| | 京 都 の 完 全 失 業 者 数 | 3.9 | 4~6月 | 前期は4.1万人 |
| | (四半期平均[モデル推計値]) | % | R4/ | 前年同期3.0%、前年同期差0.2ポイント改善 |
| | 京 都 の 完 全 失 業 率 | 2.8 | 4~6月 | 前期は3.0% |
| | (季節調整値) | 倍 | | 前月より0.28ポイント低下 |
| | 新 規 求 人 倍 率 | 2.27 | R4/9 | 前月は2.55倍 |
| | (季節調整値) | 倍 | | 前月と同水準 |
| | 有 効 求 人 倍 率 | 1.23 | R4/9 | 前月は1.23倍 |
| (原数値) | 倍 | | 前年同月0.66倍、前年同月差0.11ポイント上昇 | |
| う ち 中 高 年 | 0.77 | R4/9 | 前月は0.75倍 | |
| (原数値) | 倍 | | 前年同月0.64倍、前年同月差0.10ポイント上昇 | |
| う ち 5 5 歳 以 上 | 0.74 | R4/9 | 前月は0.72倍 | |
| 月 末 被 保 険 者 数 | 人 | | 前年同月770,636人、前年同月比0.1%増加 | |
| | 771,184 | R4/9 | 前月は772,539人 | |
| 受 給 資 格 決 定 件 数 | 件 | | 前年同月2,146件、前年同月比1.0%減少 | |
| | 2,125 | R4/9 | 前月は2,191件(速報値であり、修正があり得る) | |
| 受 給 者 実 人 員 | 人 | | 前年同月10,025人、前年同月比7.1%減少 | |
| | 9,310 | R4/9 | 前月は9,863人 | |
| 受 給 率 | % | | 前年同月1.28%、前年同月差0.09ポイント低下 | |
| | 1.19 | R4/9 | 前月は1.26% | |

- (注) 1 新規求人倍率、有効求人倍率はパートタイムを含む季節調整値。
2 完全失業率、新規求人倍率、有効求人倍率の季節調整値は令和3年12月以前の値が再調整済み。
京都の就業者数、完全失業者数、完全失業率は、総務省「労働力調査」四半期平均(モデル推計値)。
3 ハローワークインターネットサービスの機能拡充に伴い、令和3年9月以降の数値には、ハローワークに
来所せず、オンライン上で求職登録した求職者数や、求職者がハローワークインターネットサービスの
求人に直接応募した就職件数等が含まれている。
4 「うち中高年(45歳以上)」、「55歳以上」の数値(求人倍率、就職率、新規求職申込件数、月間有効求職
者数)はパートタイムを除く常用の数値。
5 受給資格決定件数、受給者実人員は高齢継続被保険者及び特例被保険者を除く数値。
6 雇用保険関係の数値は、平成22年4月1日から雇用保険法改正により、全て一般被保険者。
7 受給率=受給者実人員/(受給者実人員+月末被保険者数)

| 項 目 | | 数 値 | 年/月 | コ メ ン ト | |
|-----|-----------------------|--------------------|-----------|---|---------------------------|
| 京 | 新 規 求 人 数 | 人 18,803 | R4/9 | 前年同月19,410人、前年同月比3.1%減少 前月は17,558人 | |
| | 月 間 有 効 求 人 数 | 人 54,157 | R4/9 | 前年同月50,171人、前年同月比7.9%増加 前月は53,499人 | |
| | 新 規 求 職 申 込 件 数 | 件 7,568 | R4/9 | 前年同月8,272件、前年同月比8.5%減少 前月は7,803件 | |
| | うち中高年 | 件 1,972 | R4/9 | 前年同月2,049件、前年同月比3.8%減少 前月は2,066件 | |
| | 月 間 有 効 求 職 者 数 | 人 45,616 | R4/9 | 前年同月47,863人、前年同月比4.7%減少 前月は45,459人 | |
| | うち中高年 | 人 11,666 | R4/9 | 前年同月12,723人、前年同月比8.3%減少 前月は11,794人 | |
| | 月 末 適 用 事 業 所 数 | 事業所 46,873 | R4/9 | 前年同月46,371事業所、前年同月比1.1%増加 前月は47,311事業所 | |
| | 離 職 票 交 付 枚 数 | 件 5,625 | R4/9 | 前年同月5,536件、前年同月比1.6%増加 前月は5,802件 | |
| | 就 職 件 数 | 件 2,086 | R4/9 | 前年同月2,116件、前年同月比1.4%減少 前月は1,756件 | |
| | 就 職 率 (対新規求職者) | % 27.6 | R4/9 | 前年同月25.6%、前年同月差2.0ポイント上昇 前月は22.5% | |
| | うち中高年齢者 (対新規求職者) | % 22.8 | R4/9 | 前年同月20.2%、前年同月差2.6ポイント上昇 前月は17.2% | |
| | 充 足 率 (対新規求人) | % 11.1 | R4/9 | 前年同月10.8%、前年同月差0.3ポイント上昇 前月は10.1% | |
| | R5年3月 新規高卒 | 求 人 倍 率 | 倍 3.93 | R4/9 | 前年同月3.29倍、前年同月差0.64ポイント上昇 |
| | | 就 職 内 定 率 | % 57.8 | R4/9 | 前年同月59.2%、前年同月差1.4ポイント低下 |
| 府 | 障 害 者 実 雇 用 率 | % 2.28 | R3/6 | 全国2.20% 令和2年6月は2.24% (全国は2.15%) | |
| | 京 都 府 推 計 人 口 | 人 2,550,881 | R4/9 | 令和4年9月1日現在 | |
| | 百 貨 店 売 上 高 | (速報) 百万円 16,316 | R4/9 | 12か月連続プラス 前年同月比24.5%増加 | |
| | 倒 産 件 数 (東京商工リサーチ) | 件 19 | R4/9 | 前年同月19件、前年同月と同水準 前月は19件 | |
| | (京都市) | 総合指数 | | 前年同月比2.9%の上昇 | |
| | 消 費 者 物 価 指 数 | 103.2 | R4/9 | 前月比0.5%の上昇 | |

- (注) 8 実質国内総生産は平成12年7～9月期以降、国民総生産から国内総支出に形式変更。
9 百貨店売上高とその前年同月比は京都市内の主要百貨店ベース。
10 消費者物価の指数は令和2年を100とした値 (令和3年7月公表分より令和2年基準に改定)。
11 離職票交付枚数は高年齢被保険者及び特例被保険者を除く数値。
12 障害者実雇用率は雇用率制度の適用となる企業規模45.5人以上の民間企業の集計結果。
(令和3年3月1日から企業規模は45.5人以上から43.5人以上に変更、法定雇用率は2.2%から2.3%に引き上げ)