

# 京都府の雇用失業情勢

＝令和6年2月内容＝

令和6年3月29日  
京都労働局職業安定部

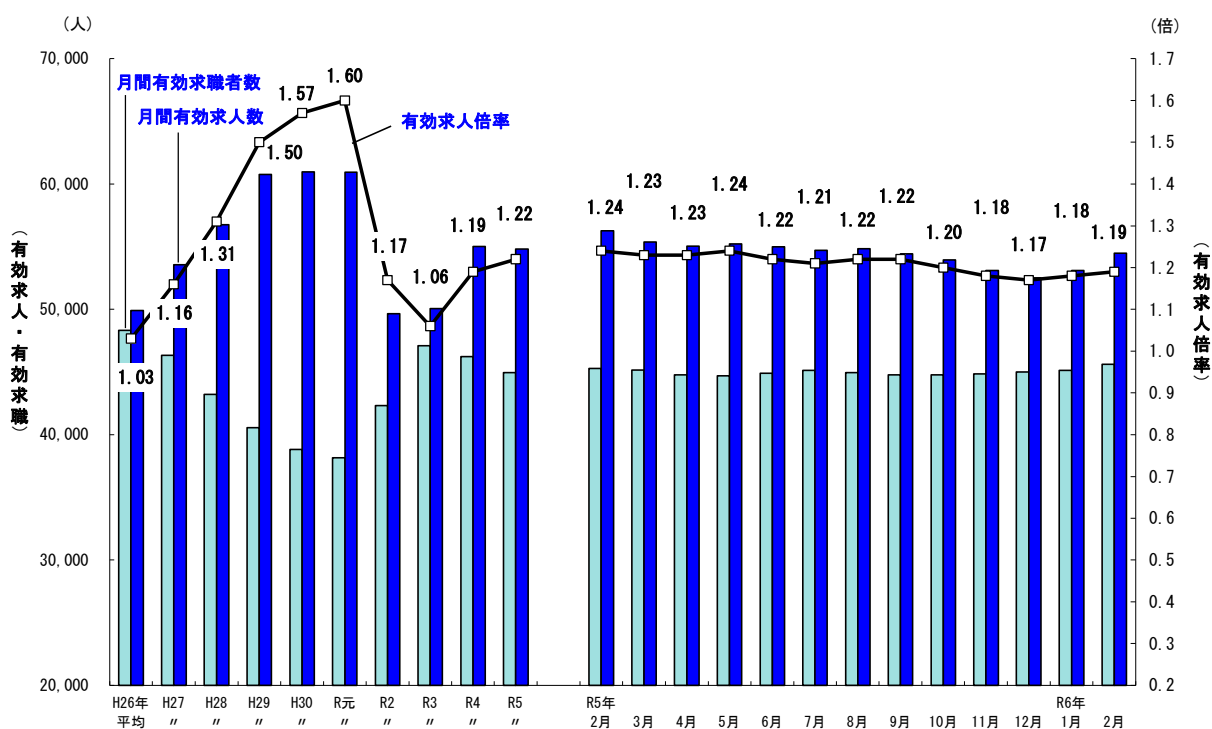
## I 京都府の雇用失業情勢

京都府内の雇用情勢は、持ち直しの動きに足踏みがみられる。  
引き続き、物価上昇等が雇用に与える影響について注意する必要がある。

### 1 雇用失業情勢の総括

有効求人倍率(季節調整値)は1.19倍で、前月より0.01ポイント上昇した。  
有効求人数(季節調整値)は54,473人で、前月より2.6%増加した。  
有効求職者数(季節調整値)は45,611人で、前月より1.1%増加した。  
新規求人倍率(季節調整値)は2.25倍で、前月より0.40ポイント低下した。  
正社員の有効求人倍率(原数値)は0.98倍で、前年同月より0.05ポイント低下した。

#### 【有効求人、有効求職及び有効求人倍率の推移】



注1: 月別の数値は季節調整値である。なお、令和5年12月以前の数値は、令和6年1月分公表時に新季節指数により改訂されている。  
注2: ハローワークインターネットサービスの機能拡充に伴い、令和3年9月以降の数値には、ハローワークに来所せず、オンライン上で求職登録した求職者数や、求職者がハローワークインターネットサービスの求人に直接応募した就職件数等が含まれている。

## 2 雇用・失業等に関する動向

### (1) 雇用者数に関する指標

令和6年2月末の雇用保険被保険者数は765,107人で、前年同月と同水準となった。

就職件数は2,358件と前年同月比で4.9%増となった。また、就職率は28.2%となり、前年同月差2.0ポイント上昇した。

### (2) 失業に関する指標

令和6年2月の雇用保険受給者実人員は7,937人と前年同月比3.0%増となり、受給資格決定件数は2,123人と同2.4%増となった。

新規求職者は、前年同月比2.7%減となった。常用就職を希望する新規求職者（フルタイム）について態様別にみると、離職者のうち事業主都合離職者は同2.8%減となり、自己都合離職者については同7.0%減少した。在職者は前年同月比で1.0%増となり、全体では同2.7%減少した。

### (3) 有効求人倍率等の動向

令和6年2月の有効求人倍率（季節調整値）は、有効求人数が前月比で2.6%増加し、有効求職者数も同1.1%増加した結果、1.19倍となり、前月より0.01ポイント上昇した。

新規求人倍率（季節調整値）は、新規求人数が前月比で9.5%減少し、新規求職者数は同6.8%増加した結果、2.25倍となり、前月より0.40ポイント低下した。

新規求人数（原数値）は、前年同月比で2.5%減となったが、その要因は、建設業、情報通信業、運輸業、郵便業、医療、福祉、複合サービス事業、サービス業（他に分類されないもの）等は前年同月比で増加したものの、農、林、漁業、製造業、卸売業、小売業、金融、保険業・不動産業、物品賃貸業、学術研究、専門・技術サービス業、宿泊業、飲食サービス業、生活関連サービス業、娯楽業、教育、学習支援業等で減少したことによる。

製造業では、繊維工業、はん用、生産用、業務用機械器具製造業、その他の製造業、電子部品、電気機械、情報通信機械器具製造業、輸送用機械器具製造業等で減少したことから、製造業全体では前年同月比で12.3%減少した。

【京都労働局 令和6年3月29日公表資料参照のこと】

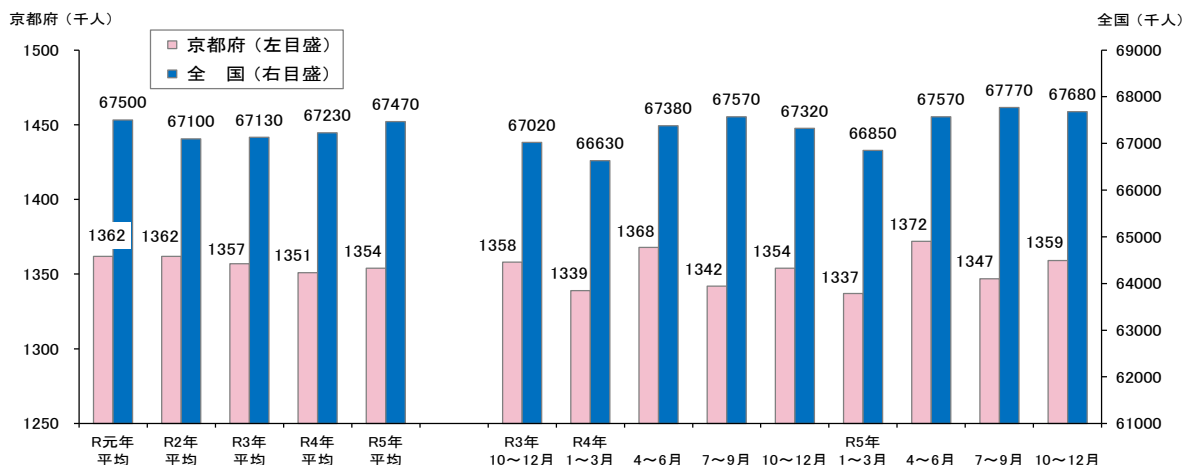
## 3 その他の主な指標

京都府内の令和5年10月～12月期の完全失業率、完全失業者数、就業者数は次のとおりである。

- |              |                      |
|--------------|----------------------|
| (1) 京都の完全失業率 | 2.2%と前年同期差0.1ポイント上昇。 |
| (2) 完全失業者数   | 3.1万人と前年同期比6.9%増加。   |
| (3) 就業者数     | 135.9万人と前年同期比0.4%増加。 |

【総務省統計局「労働力調査」、四半期平均（モデル推計値）より】

### 【全国及び京都府の就業者の推移】



※資料出所：総務省統計局「労働力調査」

※京都府の就業者数は、四半期平均及び年平均（モデル推計値）

## II 全国の雇用失業情勢

現在の雇用情勢は、求人が底堅く推移しており、緩やかに持ち直している。  
物価上昇等が雇用に与える影響に留意する必要がある。

### 1 完全失業率等の動向

令和6年2月の完全失業率(季節調整値)は2.6%となり、前月より0.2ポイント上昇した(男性は2.7%、女性は2.6%)。

#### 【その他の主な指標】

- (1) 完全失業者数(季節調整値)は182万人と前月差12万人増加。なお、原数値は177万人と前年同月差3万人増加。
- (2) 前月と比べ就業者は22万人増加、雇用者は17万人増加、非労働力人口は24万人減少(いずれも季節調整値)。

### 2 有効求人倍率等の動向

令和6年2月の有効求人倍率(季節調整値)は1.26倍で、前月より0.01ポイント低下。

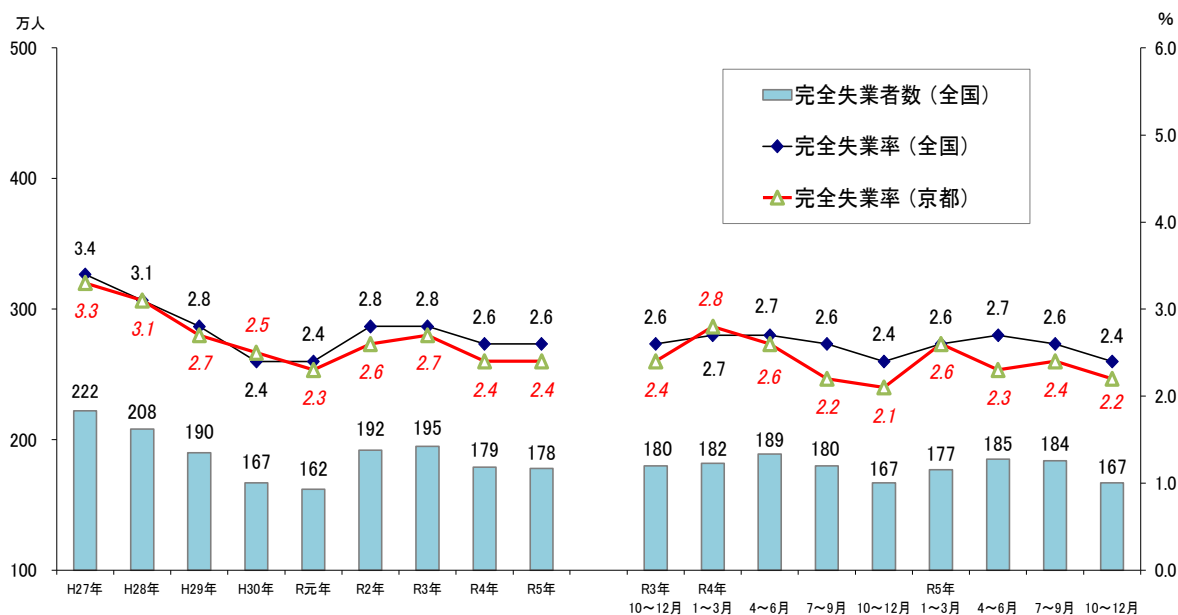
※過去最低は平成21年8月の0.42倍。過去最高は昭和48年11月の1.93倍。

#### 【その他の主な指標】

- (1) 新規求人倍率(季節調整値)は2.26倍で、前月より0.02ポイント低下。  
※過去最低は平成21年5月の0.76倍。過去最高は平成31年4月の2.49倍。
- (2) 新規求人数(季節調整値)は86万人と前月比1.6%増加。

【厚生労働省職業安定局 令和6年3月29日公表資料から】

### 【完全失業率の推移】



※ 資料出所：総務省統計局「労働力調査」  
全国の四半期ごとの完全失業率(原数値)及び完全失業者数は、労働力調査(基本集計)四半期平均(速報)結果。  
京都府の完全失業率は、四半期平均及び年平均(モデル推計値)。

### Ⅲ 最近の労働市場動向

令和6年2月内容 ①  
京都労働局職業安定部

| 項 目         |                                      | 数 値             | 年/月                                     | コ メ ン ト   |
|-------------|--------------------------------------|-----------------|---|---|
| 全<br>国      | G D P (前期比)                          | %               | R5/<br>10~12月                           | 年率換算 0.4%   |
|             | 実質国内総生産成長率                           | 0.1             |   | (2次速報値)   |
|             | (季節調整値)<br>就 業 者 数                   | 万人<br>6,783     | R6/2                                    | 前月は6,761万人<br>前月差22万人増加                             |
|             | (季節調整値)<br>雇 用 者 数                   | 万人<br>6,115     | R6/2                                    | 前月は6,098万人<br>前月差17万人増加                             |
|             | (季節調整値)<br>完 全 失 業 者 数               | 万人<br>182       | R6/2                                    | 男性101万人・女性81万人(原数値は177万人)<br>前月差12万人増加              |
|             | (季節調整値)<br>完 全 失 業 率                 | %<br>2.6        | R6/2                                    | 前月より0.2ポイント上昇<br>前月は2.4%                            |
|             | (季節調整値)<br>新 規 求 人 倍 率               | 倍<br>2.26       | R6/2                                    | 前月より0.02ポイント低下<br>前月は2.28倍                          |
|             | (季節調整値)<br>有 効 求 人 倍 率               | 倍<br>1.26       | R6/2                                    | 前月より0.01ポイント低下<br>前月は1.27倍                          |
|             | 月 末 被 保 険 者 数                        | 人<br>44,838,077 | R6/2                                    | 前年同月44,610,080人、前年同月比0.5%増加<br>前月は44,844,917人       |
|             | 受 給 資 格 決 定 件 数                      | 件<br>105,268    | R6/2                                    | 前年同月103,707件、前年同月比1.5%増加<br>前月は105,085件             |
| 受 給 者 実 人 員 | 人<br>392,228                         | R6/2            | 前年同月371,192人、前年同月比5.7%増加<br>前月は406,521人 |   |
| 受 給 率       | %<br>0.87                            | R6/2            | 前年同月0.83%、前年同月差0.04ポイント上昇<br>前月は0.90%   |   |
| 京<br>都<br>府 | (四半期平均[モデル推計値])<br>就 業 者 数           | 万人<br>135.9     | R5/<br>10~12月                           | 前年同期135.4万人、前年同期比0.4%増加<br>前期は134.7万人               |
|             | (四半期平均[モデル推計値])<br>京 都 の 完 全 失 業 者 数 | 万人<br>3.1       | R5/<br>10~12月                           | 前年同期2.9万人、前年同期比6.9%増加<br>前期は3.3万人                   |
|             | (四半期平均[モデル推計値])<br>京 都 の 完 全 失 業 率   | %<br>2.2        | R5/<br>10~12月                           | 前年同期2.1%、前年同期差0.1ポイント上昇<br>前期は2.4%                  |
|             | (季節調整値)<br>新 規 求 人 倍 率               | 倍<br>2.25       | R6/2                                    | 前月より0.40ポイント低下<br>前月は2.65倍                          |
|             | (季節調整値)<br>有 効 求 人 倍 率               | 倍<br>1.19       | R6/2                                    | 前月より0.01ポイント上昇<br>前月は1.18倍                          |
|             | (原数値)<br>う ち 中 高 年                   | 倍<br>0.76       | R6/2                                    | 前年同月0.80倍、前年同月差0.04ポイント低下<br>前月は0.78倍               |
|             | (原数値)<br>う ち 5 5 歳 以 上               | 倍<br>0.69       | R6/2                                    | 前年同月0.74倍、前年同月差0.05ポイント低下<br>前月は0.71倍               |
|             | 月 末 被 保 険 者 数                        | 人<br>765,107    | R6/2                                    | 前年同月764,782人、前年同月と同水準<br>前月は764,808人                |
|             | 受 給 資 格 決 定 件 数                      | 件<br>2,123      | R6/2                                    | 前年同月2,074件、前年同月比2.4%増加<br>前月は2,077件(速報値であり、修正があり得る) |
|             | 受 給 者 実 人 員                          | 人<br>7,937      | R6/2                                    | 前年同月7,709人、前年同月比3.0%増加<br>前月は8,290人                 |
| 受 給 率       | %<br>1.03                            | R6/2            | 前年同月1.00%、前年同月差0.03ポイント上昇<br>前月は1.07%   |   |

- (注) 1 新規求人倍率、有効求人倍率はパートタイムを含む季節調整値。  
 2 完全失業率、新規求人倍率、有効求人倍率の季節調整値は令和5年12月以前の値が再調整済み。  
 京都の就業者数、完全失業者数、完全失業率は、総務省「労働力調査」四半期平均(モデル推計値)。  
 3 ハローワークインターネットサービスの機能拡充に伴い、令和3年9月以降の数値には、ハローワークに  
 来所せず、オンライン上で求職登録した求職者数や、求職者がハローワークインターネットサービスの  
 求人に直接応募した就職件数等が含まれている。  
 4 「うち中高年(45歳以上)」、「55歳以上」の数値(求人倍率、就職率、新規求職申込件数、月間有効求職  
 者数)はパートタイムを除く常用の数値。  
 5 受給資格決定件数、受給者実人員は高齢継続被保険者及び特例被保険者を除く数値。  
 6 雇用保険関係の数値は、平成22年4月1日から雇用保険法改正により、全て一般被保険者。  
 7 受給率=受給者実人員/(受給者実人員+月末被保険者数)

| 項 目                            |                          | 数 値            | 年/月                            | コ メ ン ト                                   |                           |
|--------------------------------|--------------------------|----------------|--------------------------------|---|---------------------------|
| 京                              | 新 規 求 人 数                | 人<br>18,837    | R6/2                           | 前年同月19,327人、前年同月比2.5%減少<br>前月は21,998人     |                           |
|                                | 月 間 有 効 求 人 数            | 人<br>56,069    | R6/2                           | 前年同月58,391人、前年同月比4.0%減少<br>前月は54,338人     |                           |
|                                | 新 規 求 職 申 込 件 数          | 件<br>8,348     | R6/2                           | 前年同月8,581件、前年同月比2.7%減少<br>前月は8,200件       |                           |
|                                | うち中高年                    | 件<br>2,502     | R6/2                           | 前年同月2,493件、前年同月比0.4%増加<br>前月は2,468件       |                           |
|                                | 月 間 有 効 求 職 者 数          | 人<br>43,782    | R6/2                           | 前年同月43,548人、前年同月比0.5%増加<br>前月は42,170人     |                           |
|                                | うち中高年                    | 人<br>11,909    | R6/2                           | 前年同月11,698人、前年同月比1.8%増加<br>前月は11,296人     |                           |
|                                | 月 末 適 用 事 業 所 数          | 事業所<br>47,670  | R6/2                           | 前年同月47,222事業所、前年同月比0.9%増加<br>前月は47,587事業所 |                           |
|                                | 離 職 票 交 付 枚 数            | 件<br>5,440     | R6/2                           | 前年同月5,301件、前年同月比2.6%増加<br>前月は6,667件       |                           |
|                                | 就 職 件 数                  | 件<br>2,358     | R6/2                           | 前年同月2,247件、前年同月比4.9%増加<br>前月は1,680件       |                           |
|                                | 就 職 率<br>( 対 新 規 求 職 者 ) | %<br>28.2      | R6/2                           | 前年同月26.2%、前年同月差2.0ポイント上昇<br>前月は20.5%      |                           |
|                                | うち中高年齢者<br>(対新規求職者)      | %<br>20.1      | R6/2                           | 前年同月18.5%、前年同月差1.6ポイント上昇<br>前月は13.7%      |                           |
|                                | 充 足 率<br>( 対 新 規 求 人 )   | %<br>12.7      | R6/2                           | 前年同月11.8%、前年同月差0.9ポイント上昇<br>前月は7.5%       |                           |
|                                | R6年3月<br>新規高卒            | 求 人 倍 率        | 倍<br>4.46                      | R5/9                                      | 前年同月3.93倍、前年同月差0.53ポイント上昇 |
|                                |                          | 就 職 内 定 率      | %<br>59.9                      | R5/9                                      | 前年同月57.8%、前年同月差2.1ポイント上昇  |
| 府                              | 障 害 者 実 雇 用 率            | %<br>2.37      | R5/6                           | 全国2.33%<br>令和4年6月は2.31% (全国は2.25%)        |                           |
|                                | 京 都 府 推 計 人 口            | 人<br>2,531,038 | R6/2                           | 令和6年2月1日現在                                |                           |
| 百 貨 店 売 上 高                    | (速報) 百万円<br>19,163       | R6/2           | 29か月連続プラス<br>前年同月比20.0%増加      |   |                           |
| 倒 産 件 数<br>( 東 京 商 工 リ サ ー チ ) | 件<br>28                  | R6/2           | 前年同月20件、前年同月比40.0%増加<br>前月は24件 |   |                           |
| (京都市)<br>消 費 者 物 価 指 数         | 総合指数<br>107.0            | R6/2           | 前年同月比2.8%の上昇<br>前月と同水準         |   |                           |

- (注) 8 実質国内総生産は平成12年7～9月期以降、国民総生産から国内総支出に形式変更。  
9 百貨店売上高とその前年同月比は京都市内の主要百貨店ベース。  
10 消費者物価の指数は令和2年を100とした値 (令和3年7月公表分より令和2年基準に改定)。  
11 離職票交付枚数は高年齢被保険者及び特例被保険者を除く数値。  
12 障害者実雇用率は雇用率制度の適用となる企業規模45.5人以上の民間企業の集計結果。  
(令和3年3月1日から企業規模は45.5人以上から43.5人以上に変更、法定雇用率は2.2%から2.3%に引き上げ)