

京都府の雇用失業情勢

＝令和5年11月内容＝

令和5年12月26日
京都労働局職業安定部

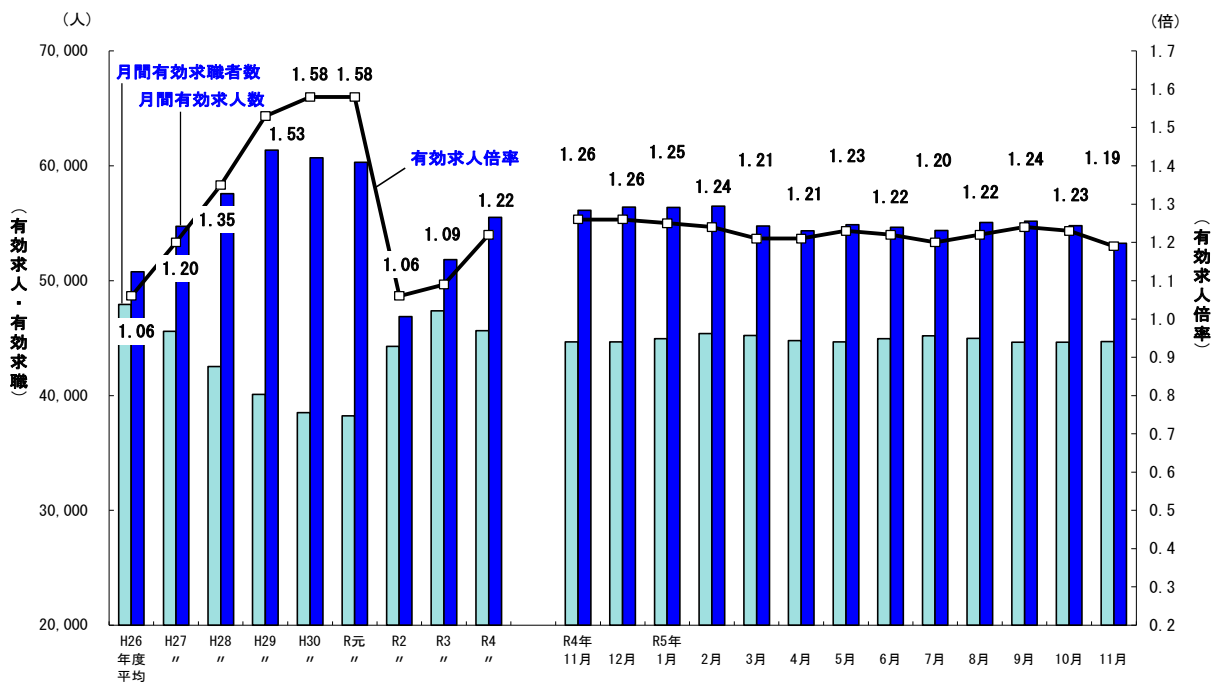
I 京都府の雇用失業情勢

京都府内の雇用情勢は、持ち直しの動きに足踏みがみられる。引き続き、物価上昇等が雇用に与える影響について注意する必要がある。

1 雇用失業情勢の総括

有効求人倍率（季節調整値）は1.19倍で、前月より0.04ポイント低下した。
 有効求人数（季節調整値）は53,253人で、前月より2.8%減少した。
 有効求職者数（季節調整値）は44,681人で、前月より0.1%増加した。
 新規求人倍率（季節調整値）は2.20倍で、前月より0.27ポイント低下した。
 正社員の有効求人倍率（原数値）は0.97倍で、前年同月より0.05ポイント低下した。

【有効求人、有効求職及び有効求人倍率の推移】



注1：月別の数値は季節調整値である。なお、令和4年12月以前の数値は、令和5年1月分公表時に新季節指数により改訂されている。
 注2：ハローワークインターネットサービスの機能拡充に伴い、令和3年9月以降の数値には、ハローワークに来所せず、オンライン上で求職登録した求職者数や、求職者がハローワークインターネットサービスの求人に直接応募した就職件数等が含まれている。

2 雇用・失業等に関する動向

(1) 雇用者数に関する指標

令和5年11月末の雇用保険被保険者数は768,684人で、前年同月と同水準となった。

就職件数は1,906件と前年同月比で7.1%減となった。また、就職率は28.2%となり、前年同月差1.8ポイント低下した。

(2) 失業に関する指標

令和5年11月の雇用保険受給者実人員は8,869人と前年同月比7.2%増となり、受給資格決定件数は2,053人と同3.6%減となった。

新規求職者は、前年同月比1.1%減となった。常用就職を希望する新規求職者（フルタイム）について態様別にみると、離職者のうち事業主都合離職者は同7.0%増となり、自己都合離職者については同1.8%増加した。在職者は前年同月比で3.2%減となり、全体では同0.6%増加した。

(3) 有効求人倍率等の動向

令和5年11月の有効求人倍率（季節調整値）は、有効求人数が前月比で2.8%減少し、有効求職者数は同0.1%増加した結果、1.19倍となり、前月より0.04ポイント低下した。

新規求人倍率（季節調整値）は、新規求人数が前月比で8.7%減少し、新規求職者数は同2.5%増加した結果、2.20倍となり、前月より0.27ポイント低下した。

新規求人数（原数値）は、前年同月比で7.5%減となったが、その要因は、建設業、情報通信業、複合サービス事業、サービス業（他に分類されないもの）等は前年同月比で増加したものの、農、林、漁業、製造業、運輸業、郵便業、卸売業、小売業、金融、保険業・不動産業、物品賃貸業、学術研究、専門・技術サービス業、宿泊業、飲食サービス業、生活関連サービス業、娯楽業、教育、学習支援業、医療、福祉等で減少したことによる。

製造業では、食料品、飲料・たばこ・飼料製造業、はん用、生産用、業務用機械器具製造業、その他の製造業、電子部品、電気機械、情報通信機械器具製造業、輸送用機械器具製造業等で減少したことから、製造業全体では前年同月比で6.5%減少した。

【京都労働局 令和5年12月26日公表資料参照のこと】

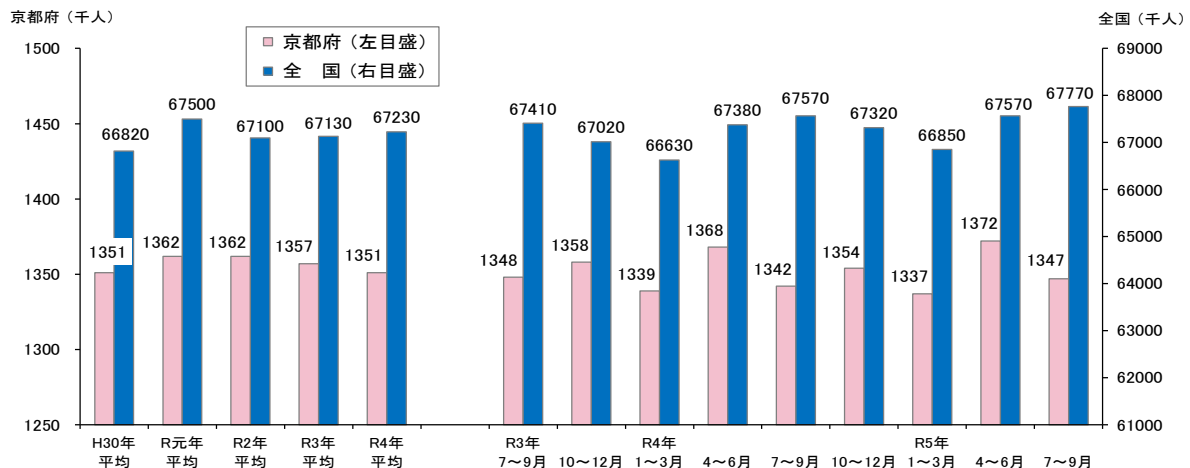
3 その他の主な指標

京都府内の令和5年7月～9月期の完全失業率、完全失業者数、就業者数は次のとおりである。

- (1) 京都の完全失業率 2.4%と前年同期差0.2ポイント上昇。
- (2) 完全失業者数 3.3万人と前年同期比10.0%増加。
- (3) 就業者数 134.7万人と前年同期比0.4%増加。

【総務省統計局「労働力調査」、四半期平均（モデル推計値）より】

【全国及び京都府の就業者の推移】



※資料出所：総務省統計局「労働力調査」

※京都府の就業者数は、四半期平均及び年平均（モデル推計値）

II 全国の雇用失業情勢

現在の雇用情勢は、求人が底堅く推移しており、緩やかに持ち直している。
物価上昇等が雇用に与える影響に留意する必要がある。

1 完全失業率等の動向

令和5年11月の完全失業率（季節調整値）は2.5%となり、前月と同水準となった（男性は2.7%、女性は2.4%）。

【その他の主な指標】

- (1) 完全失業者数（季節調整値）は177万人と前月差2万人増加。なお、原数値は169万人と前年同月差4万人増加。
- (2) 前月と比べ就業者は26万人増加、雇用者は26万人増加、非労働力人口は36万人減少（いずれも季節調整値）。

2 有効求人倍率等の動向

令和5年11月の有効求人倍率（季節調整値）は1.28倍で、前月より0.02ポイント低下。

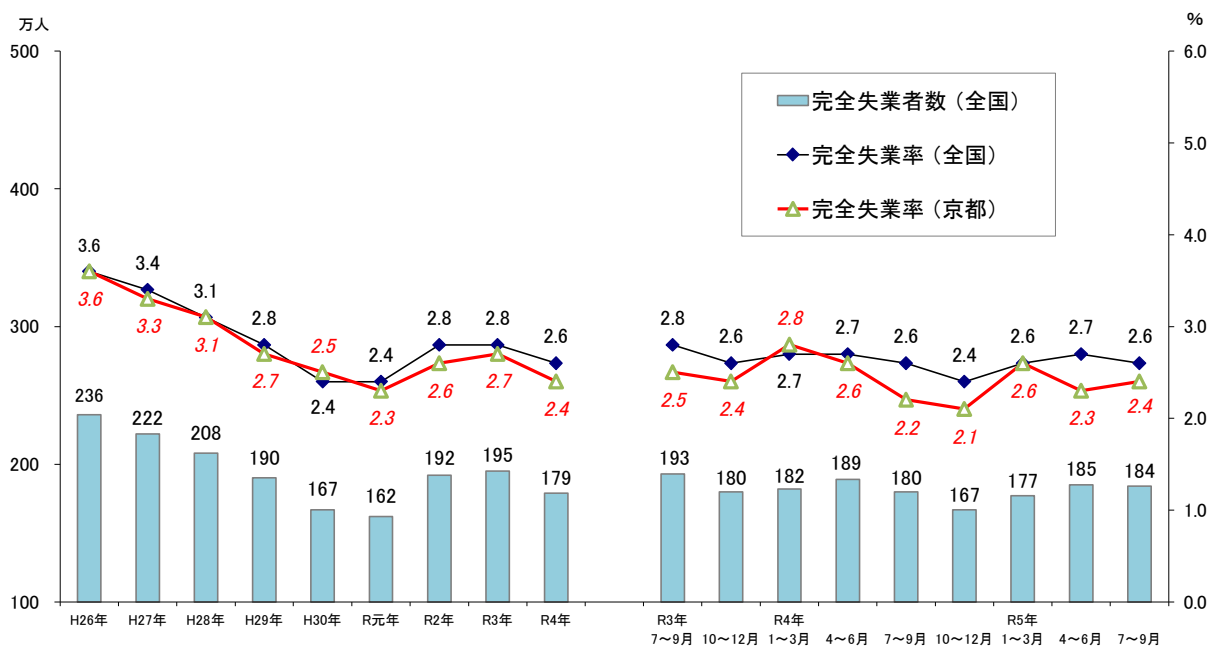
※過去最低は平成21年8月の0.42倍。過去最高は昭和48年11月の1.93倍。

【その他の主な指標】

- (1) 新規求人倍率（季節調整値）は2.26倍で、前月より0.02ポイント上昇。
※過去最低は平成21年5月の0.76倍。過去最高は平成31年2月の2.48倍。
- (2) 新規求人数（季節調整値）は84万人と前月比0.6%減少。

【厚生労働省職業安定局 令和5年12月26日公表資料から】

【完全失業率の推移】



※ 資料出所：総務省統計局「労働力調査」

全国の四半期ごとの完全失業率（原数値）及び完全失業者数は、労働力調査（基本集計）四半期平均（速報）結果。京都府の完全失業率は、四半期平均及び年平均（モデル推計値）。

Ⅲ 最近の労働市場動向

令和5年11月内容 ①
京都労働局職業安定部

項 目		数 値	年/月	コ メ ン ト
全 国	G D P (前期比)	%	R5/ 7~9月	年率換算 -2.9%
	実質国内総生産成長率	-0.7		(2次速報値)
	就業者数 (季節調整値)	万人 6,775	R5/11	前月は6,749万人 前月差26万人増加
	雇用者数 (季節調整値)	万人 6,088	R5/11	前月は6,062万人 前月差26万人増加
	完全失業者数 (季節調整値)	万人 177	R5/11	男性102万人・女性75万人(原数値は169万人) 前月差2万人増加
	完全失業率 (季節調整値)	% 2.5	R5/11	前月と同水準 前月は2.5%
	新規求人倍率 (季節調整値)	倍 2.26	R5/11	前月より0.02ポイント上昇 前月は2.24倍
	有効求人倍率 (季節調整値)	倍 1.28	R5/11	前月より0.02ポイント低下 前月は1.30倍
	月末被保険者数	人 45,007,293	R5/11	前年同月44,796,523人、前年同月比0.5%増加 前月は44,943,072人
	受給資格決定件数	件 99,881	R5/11	前年同月98,901件、前年同月比1.0%増加 前月は118,964件
受給者実人員	人 425,738	R5/11	前年同月401,790人、前年同月比6.0%増加 前月は452,001人	
受給率	% 0.94	R5/11	前年同月0.89%、前年同月差0.05ポイント上昇 前月は1.00%	
京 都 府	就業者数 (四半期平均[モデル推計値])	万人 134.7	R5/ 7~9月	前年同期134.2万人、前年同期比0.4%増加 前期は137.2万人
	京都の完全失業者数 (四半期平均[モデル推計値])	万人 3.3	R5/ 7~9月	前年同期3.0万人、前年同期比10.0%増加 前期は3.3万人
	京都の完全失業率 (四半期平均[モデル推計値])	% 2.4	R5/ 7~9月	前年同期2.2%、前年同期差0.2ポイント上昇 前期は2.3%
	新規求人倍率 (季節調整値)	倍 2.20	R5/11	前月より0.27ポイント低下 前月は2.47倍
	有効求人倍率 (季節調整値)	倍 1.19	R5/11	前月より0.04ポイント低下 前月は1.23倍
	うち中高年 (原数値)	倍 0.77	R5/11	前年同月0.83倍、前年同月差0.06ポイント低下 前月は0.77倍
	うち55歳以上 (原数値)	倍 0.72	R5/11	前年同月0.81倍、前年同月差0.09ポイント低下 前月は0.72倍
	月末被保険者数	人 768,684	R5/11	前年同月768,540人、前年同月と同水準 前月は769,557人
	受給資格決定件数	件 2,053	R5/11	前年同月2,130件、前年同月比3.6%減少 前月は2,411件(速報値であり、修正があり得る)
	受給者実人員	人 8,869	R5/11	前年同月8,277人、前年同月比7.2%増加 前月は9,458人
受給率	% 1.14	R5/11	前年同月1.07%、前年同月差0.07ポイント上昇 前月は1.21%	

- (注) 1 新規求人倍率、有効求人倍率はパートタイムを含む季節調整値。
 2 完全失業率、新規求人倍率、有効求人倍率の季節調整値は令和4年12月以前の値が再調整済み。
 京都の就業者数、完全失業者数、完全失業率は、総務省「労働力調査」四半期平均(モデル推計値)。
 3 ハローワークインターネットサービスの機能拡充に伴い、令和3年9月以降の数値には、ハローワークに
 来所せず、オンライン上で求職登録した求職者数や、求職者がハローワークインターネットサービスの
 求人に直接応募した就職件数等が含まれている。
 4 「うち中高年(45歳以上)」、「55歳以上」の数値(求人倍率、就職率、新規求職申込件数、月間有効求職
 者数)はパートタイムを除く常用の数値。
 5 受給資格決定件数、受給者実人員は高齢継続被保険者及び特例被保険者を除く数値。
 6 雇用保険関係の数値は、平成22年4月1日から雇用保険法改正により、全て一般被保険者。
 7 受給率=受給者実人員/(受給者実人員+月末被保険者数)

項 目		数 値	年/月	コ メ ン ト	
京	新規求人数	人 17,217	R5/11	前年同月18,621人、前年同月比7.5%減少 前月は21,619人	
	月間有効求人数	人 53,940	R5/11	前年同月56,786人、前年同月比5.0%減少 前月は55,174人	
	新規求職申込件数	件 6,767	R5/11	前年同月6,842件、前年同月比1.1%減少 前月は7,996件	
	うち中高年	件 1,921	R5/11	前年同月1,847件、前年同月比4.0%増加 前月は2,154件	
	月間有効求職者数	人 43,738	R5/11	前年同月43,804人、前年同月比0.2%減少 前月は45,394人	
	うち中高年	人 11,388	R5/11	前年同月11,310人、前年同月比0.7%増加 前月は11,655人	
	月末適用事業所数	事業所 47,468	R5/11	前年同月47,022事業所、前年同月比0.9%増加 前月は47,380事業所	
	離職票交付枚数	件 4,909	R5/11	前年同月5,269件、前年同月比6.8%減少 前月は6,683件	
	就職件数	件 1,906	R5/11	前年同月2,051件、前年同月比7.1%減少 前月は2,172件	
	就職率 (対新規求職者)	% 28.2	R5/11	前年同月30.0%、前年同月差1.8ポイント低下 前月は27.2%	
	うち中高年齢者 (対新規求職者)	% 22.1	R5/11	前年同月24.4%、前年同月差2.3ポイント低下 前月は22.7%	
	充足率 (対新規求人)	% 11.2	R5/11	前年同月11.2%、前年同月と同水準 前月は9.9%	
	R6年3月 新規高卒	求人倍率	倍 4.46	R5/9	前年同月3.93倍、前年同月差0.53ポイント上昇
		就職内定率	% 59.9	R5/9	前年同月57.8%、前年同月差2.1ポイント上昇
府	障害者実雇用率	% 2.37	R5/6	全国2.33% 令和4年6月は2.31% (全国は2.25%)	
	京都府推計人口	人 2,536,922	R5/11	令和5年11月1日現在	
	百貨店売上高	(速報) 百万円 22,983	R5/11	26か月連続プラス 前年同月比13.0%増加	
	倒産件数 (東京商工リサーチ)	件 30	R5/11	前年同月16件、前年同月比87.5%増加 前月は26件	
	(京都市) 消費者物価指数	総合指数 107.0	R5/11	前年同月比2.9%の上昇 前月比0.1%の下落	

- (注) 8 実質国内総生産は平成12年7～9月期以降、国民総生産から国内総支出に形式変更。
 9 百貨店売上高とその前年同月比は京都市内の主要百貨店ベース。
 10 消費者物価の指数は令和2年を100とした値 (令和3年7月公表分より令和2年基準に改定)。
 11 離職票交付枚数は高年齢被保険者及び特例被保険者を除く数値。
 12 障害者実雇用率は雇用率制度の適用となる企業規模45.5人以上の民間企業の集計結果。
 (令和3年3月1日から企業規模は45.5人以上から43.5人以上に変更、法定雇用率は2.2%から2.3%に引き上げ)