

京都府の雇用失業情勢

＝令和5年9月内容＝

令和5年10月31日
京都労働局職業安定部

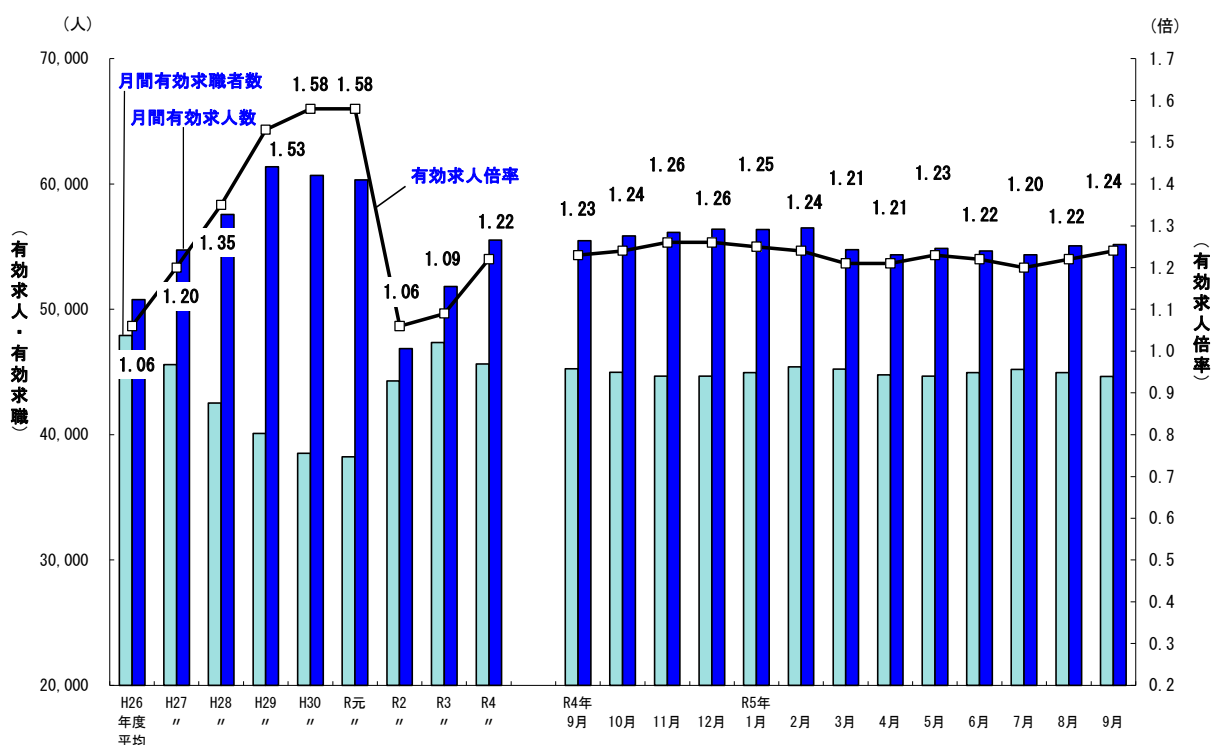
I 京都府の雇用失業情勢

京都府内の雇用情勢は、一部の産業で求人への減少がみられるものの、持ち直しの動きが広がりつつある。引き続き、物価上昇等が雇用に与える影響について注意する必要がある。

1 雇用失業情勢の総括

有効求人倍率（季節調整値）は1.24倍で、前月より0.02ポイント上昇した。
有効求人数（季節調整値）は55,178人で、前月より0.2%増加した。
有効求職者数（季節調整値）は44,647人で、前月より0.7%減少した。
新規求人倍率（季節調整値）は2.28倍で、前月より0.15ポイント低下した。
正社員の有効求人倍率（原数値）は0.95倍で、前年同月と同水準となった。

【有効求人、有効求職及び有効求人倍率の推移】



注1：月別の数値は季節調整値である。なお、令和4年12月以前の数値は、令和5年1月分公表時に新季節指数により改訂されている。
注2：ハローワークインターネットサービスの機能拡充に伴い、令和3年9月以降の数値には、ハローワークに来所せず、オンライン上で求職登録した求職者数や、求職者がハローワークインターネットサービスの求人に直接応募した就職件数等が含まれている。

2 雇用・失業等に関する動向

(1) 雇用者数に関する指標

令和5年9月末の雇用保険被保険者数は770,777人で、前年同月比0.1%減となった。

就職件数は2,101件と前年同月比で0.7%増となった。また、就職率は27.8%となり、前年同月差0.2ポイント上昇した。

(2) 失業に関する指標

令和5年9月の雇用保険受給者実人員は9,448人と前年同月比1.5%増となり、受給資格決定件数は2,055人と同3.3%減となった。

新規求職者は、前年同月比0.3%減となった。常用就職を希望する新規求職者（フルタイム）について態様別にみると、離職者のうち事業主都合離職者は同2.1%減となり、自己都合離職者については同0.9%減少した。在職者は前年同月比で2.1%増となり、全体では同2.0%増加した。

(3) 有効求人倍率等の動向

令和5年9月の有効求人倍率（季節調整値）は、有効求人数が前月比で0.2%増加し、有効求職者数は同0.7%減少した結果、1.24倍となり、前月より0.02ポイント上昇した。

新規求人倍率（季節調整値）は、新規求人数が前月比で10.4%減少し、新規求職者数も同4.5%減少した結果、2.28倍となり、前月より0.15ポイント低下した。

新規求人数（原数値）は、前年同月比で3.3%減となったが、その要因は、卸売業、小売業、医療、福祉、複合サービス事業、サービス業（他に分類されないもの）等は前年同月比で増加したものの、農、林、漁業、建設業、製造業、情報通信業、運輸業、郵便業、金融、保険業・不動産業、物品賃貸業、学術研究、専門・技術サービス業、宿泊業、飲食サービス業、生活関連サービス業、娯楽業、教育、学習支援業等で減少したことによる。

製造業では、食料品、飲料・たばこ・飼料製造業、繊維工業、非鉄金属、金属製品製造業、はん用、生産用、業務用機械器具製造業、その他の製造業、電子部品、電気機械、情報通信機械器具製造業等で減少したことから、製造業全体では前年同月比で17.2%減少した。

【京都労働局 令和5年10月31日公表資料参照のこと】

3 その他の主な指標

京都府内の令和5年4月～6月期の完全失業率、完全失業者数、就業者数は次のとおりである。

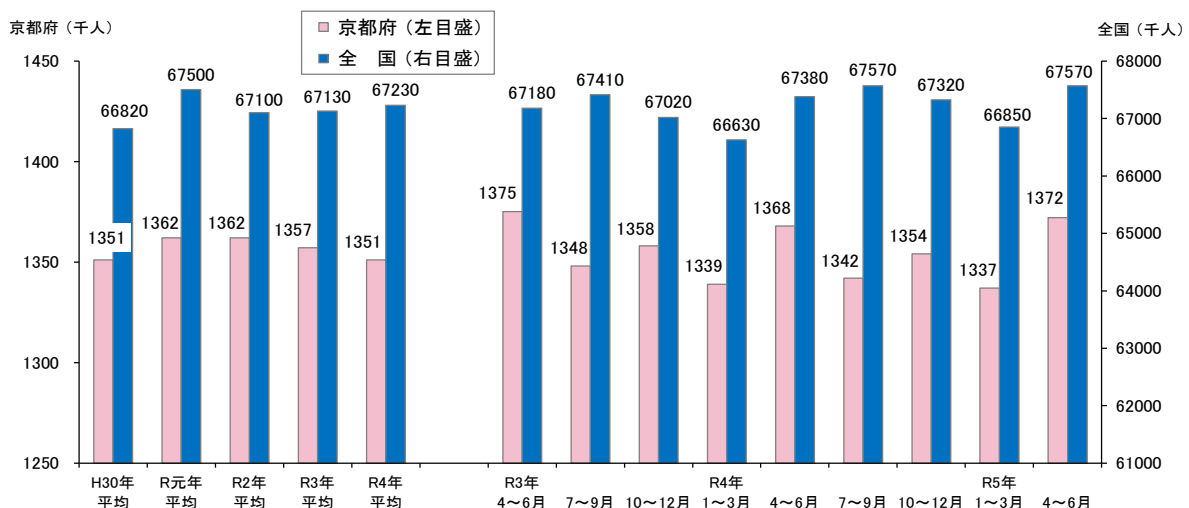
(1) 京都の完全失業率 2.3%と前年同期差0.3ポイント改善。

(2) 完全失業者数 3.3万人と前年同期比8.3%減少。

(3) 就業者数 137.2万人と前年同期比0.3%増加。

【総務省統計局「労働力調査」、四半期平均（モデル推計値）より】

【全国及び京都府の就業者の推移】



※資料出所：総務省統計局「労働力調査」

※京都府の就業者数は、四半期平均及び年平均（モデル推計値）

II 全国の雇用失業情勢

現在の雇用情勢は、求人が底堅く推移しており、緩やかに持ち直している。
物価上昇等が雇用に与える影響に留意する必要がある。

1 完全失業率等の動向

令和5年9月の完全失業率(季節調整値)は2.6%となり、前月より0.1ポイント改善した(男性は2.8%、女性は2.3%)。

【その他の主な指標】

- (1) 完全失業者数(季節調整値)は177万人と前月差8万人減少。なお、原数値は182万人と前年同月差5万人減少。
- (2) 前月と比べ就業者は6万人増加、雇用者は20万人増加、非労働力人口は10万人減少(いずれも季節調整値)。

2 有効求人倍率等の動向

令和5年9月の有効求人倍率(季節調整値)は1.29倍で、前月と同水準。

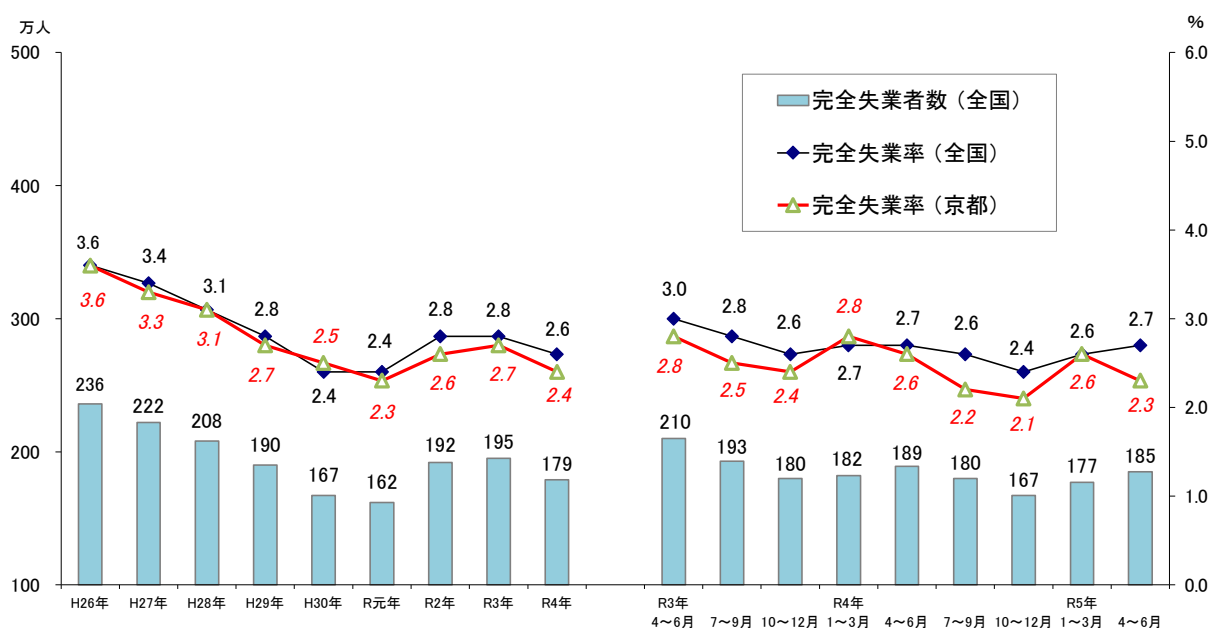
※過去最低は平成21年8月の0.42倍。過去最高は昭和48年11月の1.93倍。

【その他の主な指標】

- (1) 新規求人倍率(季節調整値)は2.22倍で、前月より0.11ポイント低下。
※過去最低は平成21年5月の0.76倍。過去最高は平成31年2月の2.48倍。
- (2) 新規求人数(季節調整値)は83万人と前月比5.7%減少。

【厚生労働省職業安定局 令和5年10月31日公表資料から】

【完全失業率の推移】



※ 資料出所：総務省統計局「労働力調査」
全国の四半期ごとの完全失業率(原数値)及び完全失業者数は、労働力調査(基本集計)四半期平均(速報)結果。
京都府の完全失業率は、四半期平均及び年平均(モデル推計値)。

Ⅲ 最近の労働市場動向

令和5年9月内容 ①
京都労働局職業安定部

項 目		数 値	年/月	コ メ ン ト
全 国	G D P (前期比)	%	R5/ 4~6月	年率換算4.8%
	実質国内総生産成長率	1.2		(2次速報値)
	就業者数 (季節調整値)	万人 6,756	R5/9	前月は6,750万人 前月差6万人増加
	雇用者数 (季節調整値)	万人 6,111	R5/9	前月は6,091万人 前月差20万人増加
	完全失業者数 (季節調整値)	万人 177	R5/9	男性105万人・女性73万人(原数値は182万人) 前月差8万人減少
	完全失業率 (季節調整値)	% 2.6	R5/9	前月より0.1ポイント改善 前月は2.7%
	新規求人倍率 (季節調整値)	倍 2.22	R5/9	前月より0.11ポイント低下 前月は2.33倍
	有効求人倍率 (季節調整値)	倍 1.29	R5/9	前月と同水準 前月は1.29倍
	月末被保険者数	人 45,025,799	R5/9	前年同月44,864,864人、前年同月比0.4%増加 前月は45,063,541人
	受給資格決定件数	件 106,704	R5/9	前年同月103,342件、前年同月比3.3%増加 前月は110,497件
受給者実人員	人 453,017	R5/9	前年同月441,436人、前年同月比2.6%増加 前月は484,508人	
受給率	% 1.00	R5/9	前年同月0.97%、前年同月差0.03ポイント上昇 前月は1.06%	
京 都 府	就業者数 (四半期平均[モデル推計値])	万人 137.2	R5/ 4~6月	前年同期136.8万人、前年同期比0.3%増加 前期は133.7万人
	京都の完全失業者数 (四半期平均[モデル推計値])	万人 3.3	R5/ 4~6月	前年同期3.6万人、前年同期比8.3%減少 前期は3.5万人
	京都の完全失業率 (四半期平均[モデル推計値])	% 2.3	R5/ 4~6月	前年同期2.6%、前年同期差0.3ポイント改善 前期は2.6%
	新規求人倍率 (季節調整値)	倍 2.28	R5/9	前月より0.15ポイント低下 前月は2.43倍
	有効求人倍率 (季節調整値)	倍 1.24	R5/9	前月より0.02ポイント上昇 前月は1.22倍
	うち中高年 (原数値)	倍 0.77	R5/9	前年同月0.77倍、前年同月と同水準 前月は0.75倍
	うち55歳以上 (原数値)	倍 0.72	R5/9	前年同月0.74倍、前年同月差0.02ポイント低下 前月は0.70倍
	月末被保険者数	人 770,777	R5/9	前年同月771,184人、前年同月比0.1%減少 前月は770,768人
	受給資格決定件数	件 2,055	R5/9	前年同月2,125件、前年同月比3.3%減少 前月は2,219件(速報値であり、修正があり得る)
	受給者実人員	人 9,448	R5/9	前年同月9,310人、前年同月比1.5%増加 前月は10,352人
受給率	% 1.21	R5/9	前年同月1.19%、前年同月差0.02ポイント上昇 前月は1.33%	

- (注) 1 新規求人倍率、有効求人倍率はパートタイムを含む季節調整値。
 2 完全失業率、新規求人倍率、有効求人倍率の季節調整値は令和4年12月以前の値が再調整済み。
 京都の就業者数、完全失業者数、完全失業率は、総務省「労働力調査」四半期平均(モデル推計値)。
 3 ハローワークインターネットサービスの機能拡充に伴い、令和3年9月以降の数値には、ハローワークに
 来所せず、オンライン上で求職登録した求職者数や、求職者がハローワークインターネットサービスの
 求人に直接応募した就職件数等が含まれている。
 4 「うち中高年(45歳以上)」、「55歳以上」の数値(求人倍率、就職率、新規求職申込件数、月間有効求職
 者数)はパートタイムを除く常用の数値。
 5 受給資格決定件数、受給者実人員は高齢継続被保険者及び特例被保険者を除く数値。
 6 雇用保険関係の数値は、平成22年4月1日から雇用保険法改正により、全て一般被保険者。
 7 受給率=受給者実人員/(受給者実人員+月末被保険者数)

項 目		数 値	年/月	コ メ ン ト	
京	新規求人数	人 18,178	R5/9	前年同月18,803人、前年同月比3.3%減少 前月は18,230人	
	月間有効求人数	人 53,821	R5/9	前年同月54,157人、前年同月比0.6%減少 前月は53,388人	
	新規求職申込件数	件 7,546	R5/9	前年同月7,568件、前年同月比0.3%減少 前月は7,711件	
	うち中高年	件 2,040	R5/9	前年同月1,972件、前年同月比3.4%増加 前月は2,133件	
	月間有効求職者数	人 44,982	R5/9	前年同月45,616人、前年同月比1.4%減少 前月は44,978人	
	うち中高年	人 11,562	R5/9	前年同月11,666人、前年同月比0.9%減少 前月は11,660人	
	月末適用事業所数	事業所 47,269	R5/9	前年同月46,873事業所、前年同月比0.8%増加 前月は47,709事業所	
	離職票交付枚数	件 5,701	R5/9	前年同月5,625件、前年同月比1.4%増加 前月は5,768件	
	就職件数	件 2,101	R5/9	前年同月2,086件、前年同月比0.7%増加 前月は1,806件	
	就職率 (対新規求職者)	% 27.8	R5/9	前年同月27.6%、前年同月差0.2ポイント上昇 前月は23.4%	
	うち中高年齢者 (対新規求職者)	% 23.6	R5/9	前年同月22.8%、前年同月差0.8ポイント上昇 前月は20.0%	
	充足率 (対新規求人)	% 11.4	R5/9	前年同月11.1%、前年同月差0.3ポイント上昇 前月は10.1%	
	R6年3月 新規高卒	求人倍率	倍 4.46	R5/9	前年同月3.93倍、前年同月差0.53ポイント上昇
		就職内定率	% 59.9	R5/9	前年同月57.8%、前年同月差2.1ポイント上昇
府	障害者実雇用率	% 2.31	R4/6	全国2.25% 令和3年6月は2.28% (全国は2.20%)	
	京都府推計人口	人 2,537,111	R5/9	令和5年9月1日現在	
百貨店売上高	(速報) 百万円 18,858	R5/9	24か月連続プラス 前年同月比15.6%増加		
倒産件数 (東京商工リサーチ)	件 33	R5/9	前年同月19件、前年同月比73.7%増加 前月は32件		
(京都市) 消費者物価指数	総合指数 106.1	R5/9	前年同月比2.8%の上昇 前月比0.3%の上昇		

- (注) 8 実質国内総生産は平成12年7～9月期以降、国民総生産から国内総支出に形式変更。
9 百貨店売上高とその前年同月比は京都市内の主要百貨店ベース。
10 消費者物価の指数は令和2年を100とした値 (令和3年7月公表分より令和2年基準に改定)。
11 離職票交付枚数は高年齢被保険者及び特例被保険者を除く数値。
12 障害者実雇用率は雇用率制度の適用となる企業規模45.5人以上の民間企業の集計結果。
(令和3年3月1日から企業規模は45.5人以上から43.5人以上に変更、法定雇用率は2.2%から2.3%に引き上げ)