

# 京都府の雇用失業情勢

＝令和6年9月内容＝

令和6年10月29日  
京都労働局職業安定部

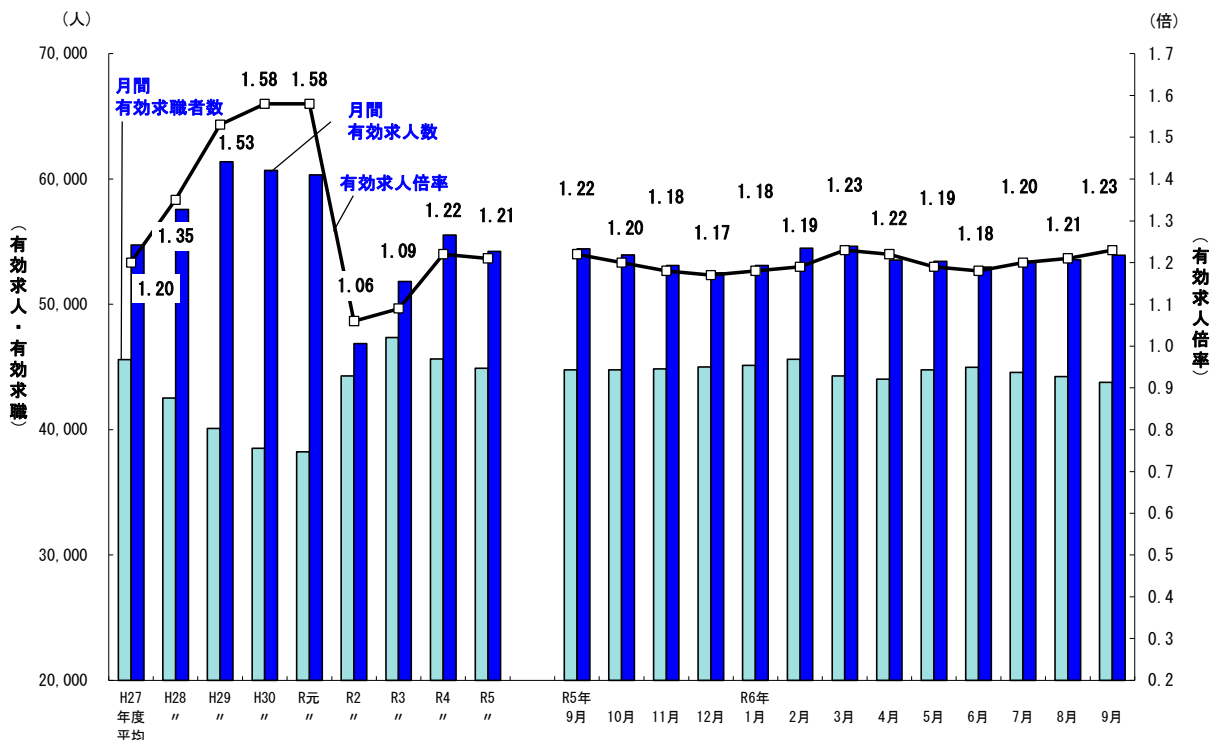
## I 京都府の雇用失業情勢

京都府内の雇用情勢は、持ち直しの動きに足踏みがみられる。  
引き続き、物価上昇等が雇用に与える影響について注意する必要がある。

### 1 雇用失業情勢の総括

有効求人倍率（季節調整値）は1.23倍で、前月より0.02ポイント上昇した。  
有効求人数（季節調整値）は53,924人で、前月より0.6%増加した。  
有効求職者数（季節調整値）は43,773人で、前月より1.1%減少した。  
新規求人倍率（季節調整値）は2.22倍で、前月より0.29ポイント低下した。  
正社員の有効求人倍率（原数値）は0.98倍で、前年同月より0.03ポイント上昇した。

### 【有効求人、有効求職及び有効求人倍率の推移】



注1：月別の数値は季節調整値である。なお、令和5年12月以前の数値は、令和6年1月分公表時に新季節指数により改訂されている。  
注2：ハローワークインターネットサービスの機能拡充に伴い、令和3年9月以降の数値には、ハローワークに来所せず、オンライン上で求職登録した求職者数や、求職者がハローワークインターネットサービスの求人に直接応募した就職件数等が含まれている。

## 2 雇用・失業等に関する動向

### (1) 雇用者数に関する指標

令和6年9月末の雇用保険被保険者数は769,277人で、前年同月比0.2%減となった。

就職件数は1,919件と前年同月比で8.7%減となった。また、就職率は26.5%となり、前年同月差1.3ポイント低下した。

### (2) 失業に関する指標

令和6年9月の雇用保険受給者実人員は9,397人と前年同月比0.5%減となり、受給資格決定件数は1,817人と同11.6%減となった。

新規求職者は、前年同月比4.1%減となった。常用就職を希望する新規求職者（フルタイム）について態様別にみると、離職者のうち事業主都合離職者は同8.9%減となり、自己都合離職者については同3.5%減少した。在職者は前年同月比で12.1%減となり、全体では同7.2%減少した。

### (3) 有効求人倍率等の動向

令和6年9月の有効求人倍率（季節調整値）は、有効求人数が前月比で0.6%増加し、有効求職者数は同1.1%減少した結果、1.23倍となり、前月より0.02ポイント上昇した。

新規求人倍率（季節調整値）は、新規求人数が前月比で8.6%減少し、新規求職者数は同3.5%増加した結果、2.22倍となり、前月より0.29ポイント低下した。

新規求人数（原数値）は、前年同月比4.1%減となったが、その要因は、農、林、漁業、建設業、情報通信業、学術研究、専門・技術サービス業、生活関連サービス業、娯楽業、教育、学習支援業、医療、福祉、複合サービス事業等は前年同月比で増加したものの、製造業、運輸業、郵便業、卸売業、小売業、金融、保険業・不動産業、物品賃貸業、宿泊業、飲食サービス業、サービス業（他に分類されないもの）等で減少したことによる。

製造業では、食料品、飲料・たばこ・飼料製造業、繊維工業、非鉄金属、金属製品製造業、はん用、生産用、業務用機械器具製造業、その他の製造業等で減少したことから、製造業全体では前年同月比で9.5%減少した。

【京都労働局 令和6年10月29日公表資料参照のこと】

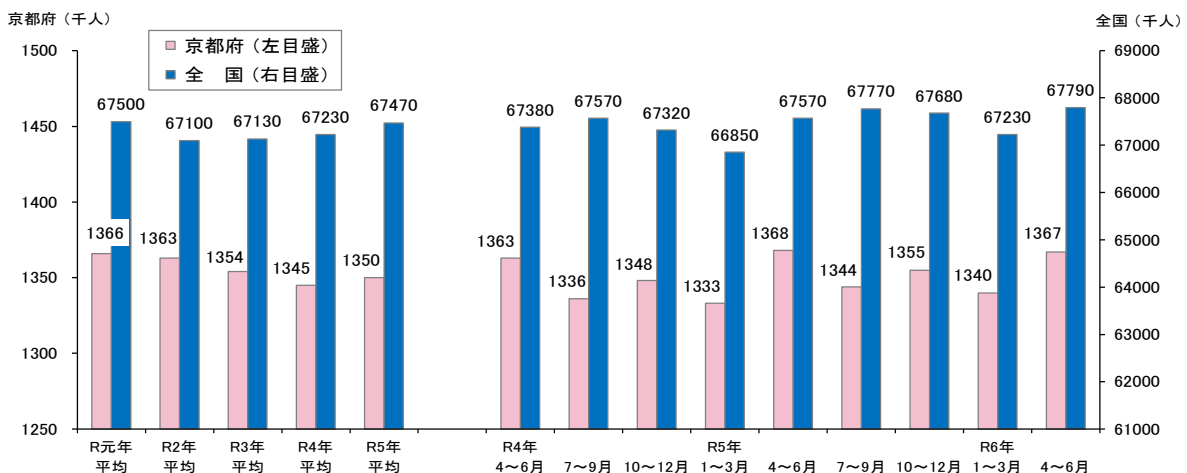
## 3 その他の主な指標

京都府内の令和6年4月～6月期の完全失業率、完全失業者数、就業者数は次のとおりである。

- (1) 京都の完全失業率 2.4%と前年同期差0.2ポイント改善。
- (2) 完全失業者数 3.4万人と前年同期比5.6%減少。
- (3) 就業者数 136.7万人と前年同期比0.1%減少。

【総務省統計局「労働力調査」、四半期平均（モデル推計値）より】

### 【全国及び京都府の就業者の推移】



※資料出所：総務省統計局「労働力調査」

※京都府の就業者数は、四半期平均及び年平均（モデル推計値）

## II 全国の雇用失業情勢

現在の雇用情勢は、求人が底堅く推移しており、緩やかに持ち直している。  
物価上昇等が雇用に与える影響に留意する必要がある。

### 1 完全失業率等の動向

令和6年9月の完全失業率(季節調整値)は2.4%となり、前月より0.1ポイント改善した(男性は2.7%、女性は2.1%)。

#### 【その他の主な指標】

- (1) 完全失業者数(季節調整値)は168万人と前月より4万人減少。なお、原数値は173万人と前年同月差9万人減少。
- (2) 前月と比べ就業者は9万人減少、雇用者は14万人減少、非労働力人口は16万人増加(いずれも季節調整値)。

### 2 有効求人倍率等の動向

令和6年9月の有効求人倍率(季節調整値)は1.24倍で、前月より0.01ポイント上昇。

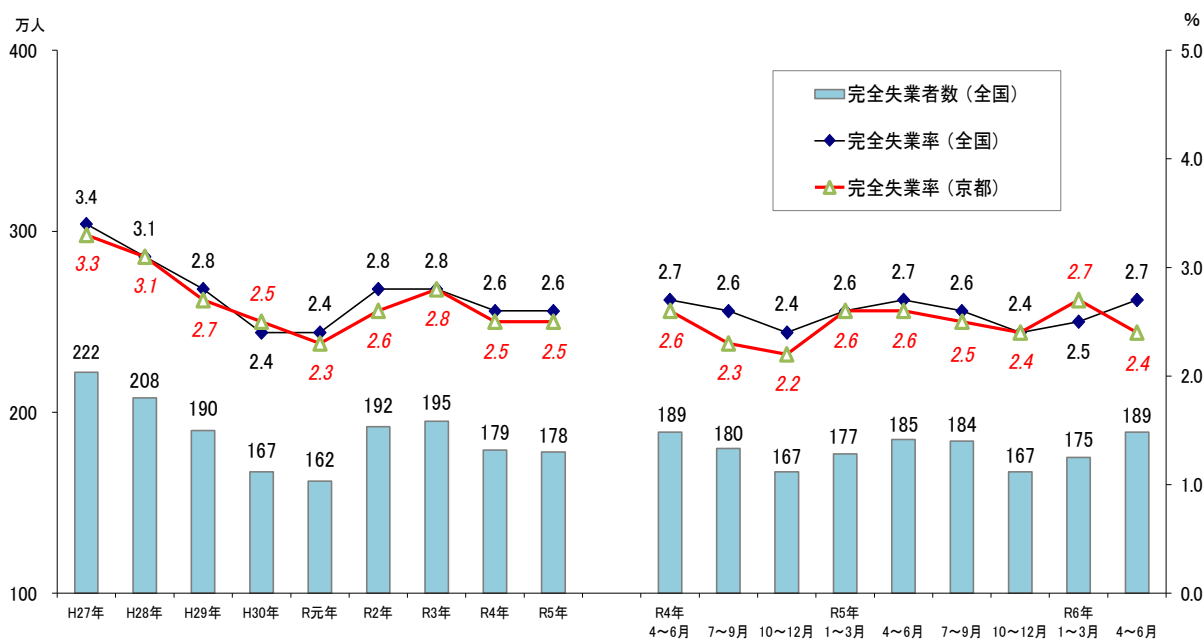
※過去最低は平成21年8月の0.42倍。過去最高は昭和48年11月の1.93倍。

#### 【その他の主な指標】

- (1) 新規求人倍率(季節調整値)は2.22倍で、前月より0.10ポイント低下。  
※過去最低は平成21年5月の0.76倍。過去最高は平成31年4月の2.49倍。
- (2) 新規求人数(季節調整値)は84万人と前月比0.6%増加。

【厚生労働省職業安定局 令和6年10月29日公表資料から】

### 【完全失業率の推移】



※ 資料出所：総務省統計局「労働力調査」  
全国の四半期ごとの完全失業率(原数値)及び完全失業者数は、労働力調査(基本集計)四半期平均(速報)結果。  
京都府の完全失業率は、四半期平均及び年平均(モデル推計値)。

### Ⅲ 最近の労働市場動向

令和6年9月内容 ①  
京都労働局職業安定部

項 目		数 値	年/月	コ メ ン ト
全 国	G D P (前期比)	%	R6/ 4~6月	年率換算 2.9%
	実質国内総生産成長率	0.7		(2次速報値)
	就業者数 (季節調整値)	万人 6,782	R6/9	前月は6,791万人 前月差9万人減少
	雇用者数 (季節調整値)	万人 6,124	R6/9	前月は6,138万人 前月差14万人減少
	完全失業者数 (季節調整値)	万人 168	R6/9	男性103万人・女性65万人(原数値は173万人) 前月より4万人減少
	完全失業率 (季節調整値)	% 2.4	R6/9	前月より0.1ポイント改善 前月は2.5%
	新規求人倍率 (季節調整値)	倍 2.22	R6/9	前月より0.10ポイント低下 前月は2.32倍
	有効求人倍率 (季節調整値)	倍 1.24	R6/9	前月より0.01ポイント上昇 前月は1.23倍
	月末被保険者数	人 45,222,447	R6/9	前年同月45,025,799人、前年同月比0.4%増加 前月は45,274,403人
	受給資格決定件数	件 100,107	R6/9	前年同月106,704件、前年同月比6.2%減少 前月は99,766件
受給者実人員	人 458,949	R6/9	前年同月453,017人、前年同月比1.3%増加 前月は471,568人	
受給率	% 1.00	R6/9	前年同月1.00%、前年同月と同水準 前月は1.03%	
京 都 府	就業者数 (四半期平均[モデル推計値])	万人 136.7	R6/ 4~6月	前年同期136.8万人、前年同期比0.1%減少 前期は134.0万人
	京都の完全失業者数 (四半期平均[モデル推計値])	万人 3.4	R6/ 4~6月	前年同期3.6万人、前年同期比5.6%減少 前期は3.7万人
	京都の完全失業率 (四半期平均[モデル推計値])	% 2.4	R6/ 4~6月	前年同期2.6%、前年同期差0.2ポイント改善 前期は2.7%
	新規求人倍率 (季節調整値)	倍 2.22	R6/9	前月より0.29ポイント低下 前月は2.51倍
	有効求人倍率 (季節調整値)	倍 1.23	R6/9	前月より0.02ポイント上昇 前月は1.21倍
	うち中高年 (原数値)	倍 0.77	R6/9	前年同月0.77倍、前年同月と同水準 前月は0.74倍
	うち55歳以上 (原数値)	倍 0.68	R6/9	前年同月0.72倍、前年同月差0.04ポイント低下 前月は0.65倍
	月末被保険者数	人 769,277	R6/9	前年同月770,777人、前年同月比0.2%減少 前月は771,686人
	受給資格決定件数	件 1,817	R6/9	前年同月2,055件、前年同月比11.6%減少 前月は2,101件(速報値であり、修正があり得る)
	受給者実人員	人 9,397	R6/9	前年同月9,448人、前年同月比0.5%減少 前月は9,731人
受給率	% 1.21	R6/9	前年同月1.21%、前年同月と同水準 前月は1.25%	

- (注) 1 新規求人倍率、有効求人倍率はパートタイムを含む季節調整値。  
 2 完全失業率、新規求人倍率、有効求人倍率の季節調整値は令和5年12月以前の値が再調整済み。  
 京都の就業者数、完全失業者数、完全失業率は、総務省「労働力調査」四半期平均(モデル推計値)。  
 3 ハローワークインターネットサービスの機能拡充に伴い、令和3年9月以降の数値には、ハローワークに  
 来所せず、オンライン上で求職登録した求職者数や、求職者がハローワークインターネットサービスの  
 求人へ直接応募した就職件数等が含まれている。  
 4 「うち中高年(45歳以上)」、「55歳以上」の数値(求人倍率、就職率、新規求職申込件数、月間有効求職  
 者数)はパートタイムを除く常用の数値。  
 5 受給資格決定件数、受給者実人員は高齢継続被保険者及び特例被保険者を除く数値。  
 6 雇用保険関係の数値は、平成22年4月1日から雇用保険法改正により、全て一般被保険者。  
 7 受給率=受給者実人員/(受給者実人員+月末被保険者数)

項 目		数 値	年/月	コ メ ン ト
京	新規求人数	人 17,434	R6/9	前年同月18,178人、前年同月比4.1%減少 前月は17,414人
	月間有効求人数	人 53,126	R6/9	前年同月53,821人、前年同月比1.3%減少 前月は51,886人
	新規求職申込件数	件 7,235	R6/9	前年同月7,546件、前年同月比4.1%減少 前月は7,024件
	うち中高年	件 2,020	R6/9	前年同月2,040件、前年同月比1.0%減少 前月は2,025件
	月間有効求職者数	人 43,777	R6/9	前年同月44,982人、前年同月比2.7%減少 前月は44,030人
	うち中高年	人 11,506	R6/9	前年同月11,562人、前年同月比0.5%減少 前月は11,634人
	月末適用事業所数	事業所 47,652	R6/9	前年同月47,269事業所、前年同月比0.8%増加 前月は47,994事業所
	離職票交付枚数	件 5,375	R6/9	前年同月5,701件、前年同月比5.7%減少 前月は5,361件
	就職件数	件 1,919	R6/9	前年同月2,101件、前年同月比8.7%減少 前月は1,687件
	就職率 (対新規求職者)	% 26.5	R6/9	前年同月27.8%、前年同月差1.3ポイント低下 前月は24.0%
うち中高年齢者 (対新規求職者)	% 20.6	R6/9	前年同月23.6%、前年同月差3.0ポイント低下 前月は18.3%	
充足率 (対新規求人)	% 11.0	R6/9	前年同月11.4%、前年同月差0.4ポイント低下 前月は9.7%	
R7年3月 新規高卒	求人倍率	倍 4.76	R6/9	前年同月4.46倍、前年同月差0.30ポイント上昇
	就職内定率	% 56.7	R6/9	前年同月59.9%、前年同月差3.2ポイント低下
府	障害者実雇用率	% 2.37	R5/6	全国2.33% 令和4年6月は2.31% (全国は2.25%)
	京都府推計人口	人 2,521,376	R6/9	令和6年9月1日現在
百貨店売上高	(速報) 百万円 20,251	R6/9	36か月連続プラス 前年同月比7.4%増加	
倒産件数 (東京商工リサーチ)	件 30	R6/9	前年同月33件、前年同月比9.1%減少 前月は23件	
(京都市) 消費者物価指数	総合指数 109.2	R6/9	前年同月比2.8%の上昇 前月比は変わらず	

- (注) 8 実質国内総生産は平成12年7～9月期以降、国民総生産から国内総支出に形式変更。  
9 百貨店売上高とその前年同月比は京都市内の主要百貨店ベース。  
10 消費者物価の指数は令和2年を100とした値(令和3年7月公表分より令和2年基準に改定)。  
11 離職票交付枚数は高年齢被保険者及び特例被保険者を除く数値。  
12 障害者実雇用率は雇用率制度の適用となる企業規模43.5人以上の民間企業の集計結果。  
(令和6年4月1日から企業規模は43.5人以上から40.0人以上に変更、法定雇用率は2.3%から2.5%に引き上げ)