

京都府の雇用失業情勢

＝令和6年8月内容＝

令和6年10月1日
京都労働局職業安定部

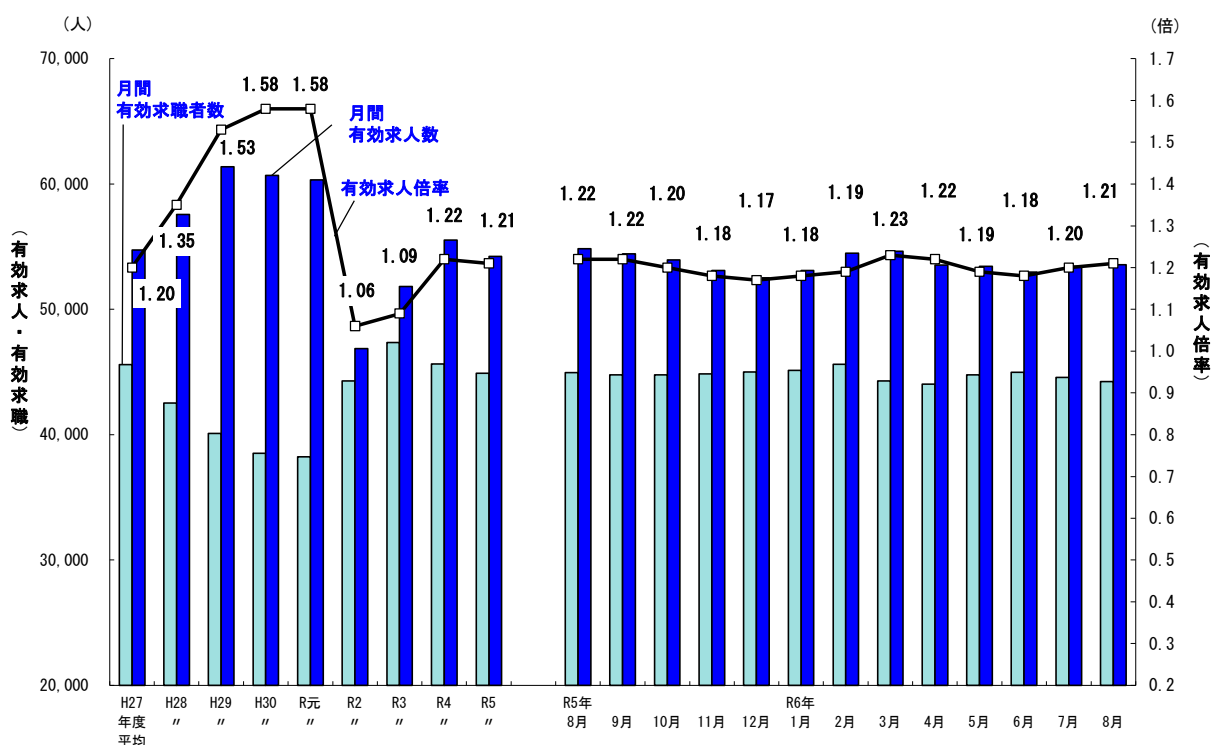
I 京都府の雇用失業情勢

京都府内の雇用情勢は、持ち直しの動きに足踏みがみられる。
引き続き、物価上昇等が雇用に与える影響について注意する必要がある。

1 雇用失業情勢の総括

有効求人倍率(季節調整値)は1.21倍で、前月より0.01ポイント上昇した。
有効求人数(季節調整値)は53,579人で、前月より0.3%増加した。
有効求職者数(季節調整値)は44,238人で、前月より0.7%減少した。
新規求人倍率(季節調整値)は2.51倍で、前月より0.18ポイント低下した。
正社員の有効求人倍率(原数値)は0.95倍で、前年同月より0.01ポイント上昇した。

【有効求人、有効求職及び有効求人倍率の推移】



注1: 月別の数値は季節調整値である。なお、令和5年12月以前の数値は、令和6年1月分公表時に新季節指数により改訂されている。
注2: ハローワークインターネットサービスの機能拡充に伴い、令和3年9月以降の数値には、ハローワークに来所せず、オンライン上で求職登録した求職者数や、求職者がハローワークインターネットサービスの求人に直接応募した就職件数等が含まれている。

2 雇用・失業等に関する動向

(1) 雇用者数に関する指標

令和6年8月末の雇用保険被保険者数は771,686人で、前年同月比0.1%増となった。

就職件数は1,687件と前年同月比で6.6%減となった。また、就職率は24.0%となり、前年同月差0.6ポイント上昇した。

(2) 失業に関する指標

令和6年8月の雇用保険受給者実人員は9,731人と前年同月比6.0%減となり、受給資格決定件数は2,101人と同5.3%減となった。

新規求職者は、前年同月比8.9%減となった。常用就職を希望する新規求職者（フルタイム）について態様別にみると、離職者のうち事業主都合離職者は同3.7%増となり、自己都合離職者については同9.6%減少した。在職者は前年同月比で10.7%減となり、全体では同8.7%減少した。

(3) 有効求人倍率等の動向

令和6年8月の有効求人倍率（季節調整値）は、有効求人数が前月比で0.3%増加し、有効求職者数は同0.7%減少した結果、1.21倍となり、前月より0.01ポイント上昇した。

新規求人倍率（季節調整値）は、新規求人数が前月比で4.9%減少し、新規求職者数は同1.9%増加した結果、2.51倍となり、前月より0.18ポイント低下した。

新規求人数（原数値）は、前年同月比4.5%減となったが、その要因は、情報通信業、運輸業、郵便業、生活関連サービス業、娯楽業、医療、福祉、複合サービス事業等は前年同月比で増加したものの、農、林、漁業、建設業、製造業、卸売業、小売業、金融、保険業・不動産業、物品賃貸業、学術研究、専門・技術サービス業、宿泊業、飲食サービス業、教育、学習支援業、サービス業（他に分類されないもの）等で減少したことによる。

製造業では、食料品、飲料・たばこ・飼料製造業、繊維工業、はん用、生産用、業務用機械器具製造業、その他の製造業、電子部品、電気機械、情報通信機械器具製造業等で減少したことから、製造業全体では前年同月比で9.0%減少した。

【京都労働局 令和6年10月1日公表資料参照のこと】

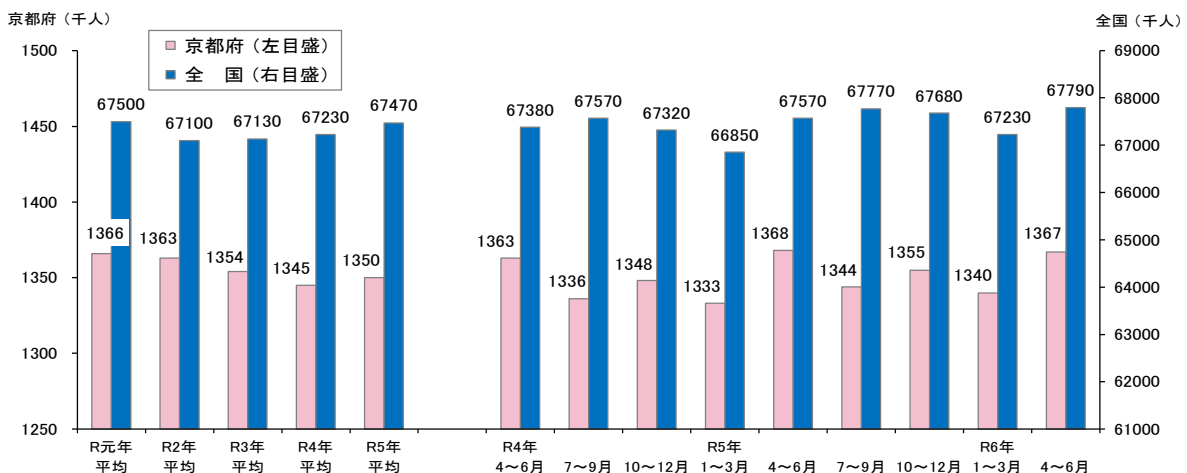
3 その他の主な指標

京都府内の令和6年4月～6月期の完全失業率、完全失業者数、就業者数は次のとおりである。

- | | |
|--------------|----------------------|
| (1) 京都の完全失業率 | 2.4%と前年同期差0.2ポイント改善。 |
| (2) 完全失業者数 | 3.4万人と前年同期比5.6%減少。 |
| (3) 就業者数 | 136.7万人と前年同期比0.1%減少。 |

【総務省統計局「労働力調査」、四半期平均（モデル推計値）より】

【全国及び京都府の就業者の推移】



※資料出所：総務省統計局「労働力調査」

※京都府の就業者数は、四半期平均及び年平均（モデル推計値）

II 全国の雇用失業情勢

現在の雇用情勢は、求人が底堅く推移しており、緩やかに持ち直している。
物価上昇等が雇用に与える影響に留意する必要がある。

1 完全失業率等の動向

令和6年8月の完全失業率(季節調整値)は2.5%となり、前月より0.2ポイント改善した(男性は2.5%、女性は2.4%)。

【その他の主な指標】

- (1) 完全失業者数(季節調整値)は172万人と前月より15万人減少。なお、原数値は175万人と前年同月差11万人減少。
- (2) 前月と比べ就業者は25万人増加、雇用者は34万人増加、非労働力人口は11万人減少(いずれも季節調整値)。

2 有効求人倍率等の動向

令和6年8月の有効求人倍率(季節調整値)は1.23倍で、前月より0.01ポイント低下。

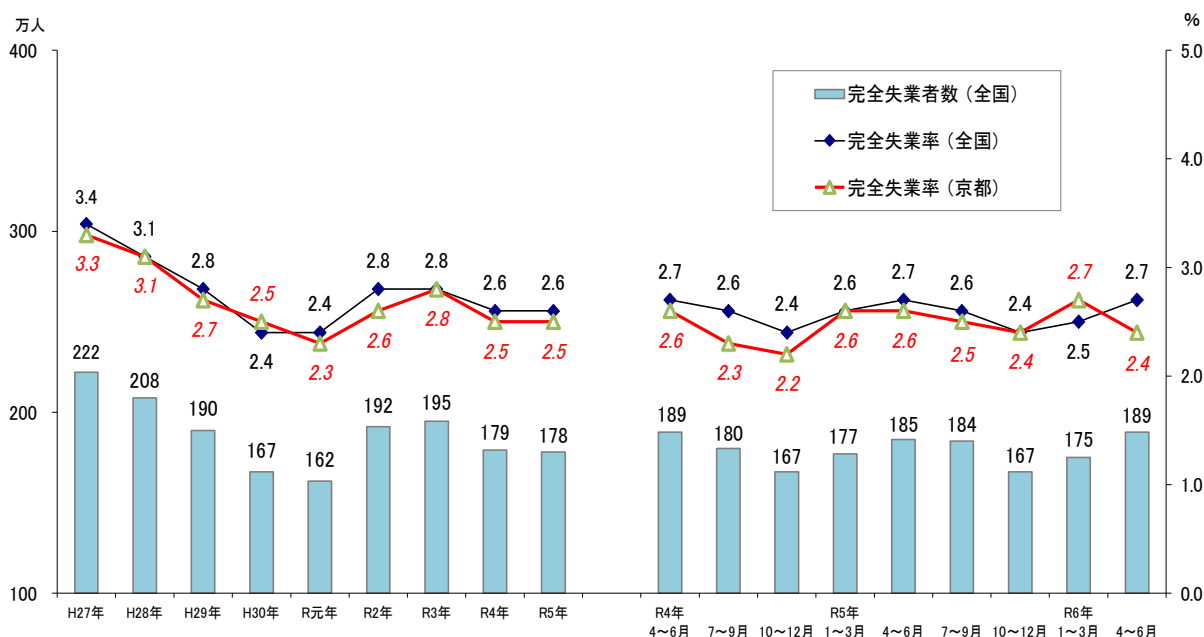
※過去最低は平成21年8月の0.42倍。過去最高は昭和48年11月の1.93倍。

【その他の主な指標】

- (1) 新規求人倍率(季節調整値)は2.32倍で、前月より0.10ポイント上昇。
※過去最低は平成21年5月の0.76倍。過去最高は平成31年4月の2.49倍。
- (2) 新規求人数(季節調整値)は83万人と前月比1.9%増加。

【厚生労働省職業安定局 令和6年10月1日公表資料から】

【完全失業率の推移】



※ 資料出所：総務省統計局「労働力調査」
全国の四半期ごとの完全失業率(原数値)及び完全失業者数は、労働力調査(基本集計)四半期平均(速報)結果。
京都府の完全失業率は、四半期平均及び年平均(モデル推計値)。

Ⅲ 最近の労働市場動向

令和6年8月内容 ①
京都労働局職業安定部

| 項 目 | | 数 値 | 年/月 | コ メ ン ト |
|-------------|--------------------------------------|-----------------|---|---|
| 全 国 | G D P (前期比) | % | R6/ 4~6月 | 年率換算 2.9% |
| | 実質国内総生産成長率 | 0.7 | | (2次速報値) |
| | 就 業 者 数 (季節調整値) | 万人 6,791 | R6/8 | 前月は6,766万人 前月差25万人増加 |
| | 雇 用 者 数 (季節調整値) | 万人 6,138 | R6/8 | 前月は6,104万人 前月差34万人増加 |
| | 完 全 失 業 者 数 (季節調整値) | 万人 172 | R6/8 | 男性96万人・女性75万人(原数値は175万人) 前月より15万人減少 |
| | 完 全 失 業 率 (季節調整値) | % 2.5 | R6/8 | 前月より0.2ポイント改善 前月は2.7% |
| | 新 規 求 人 倍 率 (季節調整値) | 倍 2.32 | R6/8 | 前月より0.10ポイント上昇 前月は2.22倍 |
| | 有 効 求 人 倍 率 (季節調整値) | 倍 1.23 | R6/8 | 前月より0.01ポイント低下 前月は1.24倍 |
| | 月 末 被 保 険 者 数 | 人 45,274,403 | R6/8 | 前年同月45,063,541人、前年同月比0.5%増加 前月は45,307,116人 |
| | 受 給 資 格 決 定 件 数 | 件 99,766 | R6/8 | 前年同月110,497件、前年同月比9.7%減少 前月は112,698件 |
| 受 給 者 実 人 員 | 人 471,568 | R6/8 | 前年同月484,508人、前年同月比2.7%減少 前月は486,765人 | |
| 受 給 率 | % 1.03 | R6/8 | 前年同月1.06%、前年同月差0.03ポイント低下 前月は1.06% | |
| 京 都 府 | 就 業 者 数 (四半期平均[モデル推計値]) | 万人 136.7 | R6/ 4~6月 | 前年同期136.8万人、前年同期比0.1%減少 前期は134.0万人 |
| | 京 都 の 完 全 失 業 者 数 (四半期平均[モデル推計値]) | 万人 3.4 | R6/ 4~6月 | 前年同期3.6万人、前年同期比5.6%減少 前期は3.7万人 |
| | 京 都 の 完 全 失 業 率 (四半期平均[モデル推計値]) | % 2.4 | R6/ 4~6月 | 前年同期2.6%、前年同期差0.2ポイント改善 前期は2.7% |
| | 新 規 求 人 倍 率 (季節調整値) | 倍 2.51 | R6/8 | 前月より0.18ポイント低下 前月は2.69倍 |
| | 有 効 求 人 倍 率 (季節調整値) | 倍 1.21 | R6/8 | 前月より0.01ポイント上昇 前月は1.20倍 |
| | う ち 中 高 年 (原数値) | 倍 0.74 | R6/8 | 前年同月0.75倍、前年同月差0.01ポイント低下 前月は0.71倍 |
| | う ち 5 5 歳 以 上 (原数値) | 倍 0.65 | R6/8 | 前年同月0.70倍、前年同月差0.05ポイント低下 前月は0.64倍 |
| | 月 末 被 保 険 者 数 | 人 771,686 | R6/8 | 前年同月770,768人、前年同月比0.1%増加 前月は772,094人 |
| | 受 給 資 格 決 定 件 数 | 件 2,101 | R6/8 | 前年同月2,219件、前年同月比5.3%減少 前月は2,157件(速報値であり、修正があり得る) |
| | 受 給 者 実 人 員 | 人 9,731 | R6/8 | 前年同月10,352人、前年同月比6.0%減少 前月は10,012人 |
| 受 給 率 | % 1.25 | R6/8 | 前年同月1.33%、前年同月差0.08ポイント低下 前月は1.28% | |

- (注) 1 新規求人倍率、有効求人倍率はパートタイムを含む季節調整値。
 2 完全失業率、新規求人倍率、有効求人倍率の季節調整値は令和5年12月以前の値が再調整済み。
 京都の就業者数、完全失業者数、完全失業率は、総務省「労働力調査」四半期平均(モデル推計値)。
 3 ハローワークインターネットサービスの機能拡充に伴い、令和3年9月以降の数値には、ハローワークに
 来所せず、オンライン上で求職登録した求職者数や、求職者がハローワークインターネットサービスの
 求人に直接応募した就職件数等が含まれている。
 4 「うち中高年(45歳以上)」、「55歳以上」の数値(求人倍率、就職率、新規求職申込件数、月間有効求職
 者数)はパートタイムを除く常用の数値。
 5 受給資格決定件数、受給者実人員は高齢継続被保険者及び特例被保険者を除く数値。
 6 雇用保険関係の数値は、平成22年4月1日から雇用保険法改正により、全て一般被保険者。
 7 受給率=受給者実人員/(受給者実人員+月末被保険者数)

| 項 目 | | 数 値 | 年/月 | コ メ ン ト | |
|--------------------------------|--------------------------|----------------|--------------------------------|---|---------------------------|
| 京 | 新 規 求 人 数 | 人 17,414 | R6/8 | 前年同月18,230人、前年同月比4.5%減少 前月は20,541人 | |
| | 月 間 有 効 求 人 数 | 人 51,886 | R6/8 | 前年同月53,388人、前年同月比2.8%減少 前月は51,756人 | |
| | 新 規 求 職 申 込 件 数 | 件 7,024 | R6/8 | 前年同月7,711件、前年同月比8.9%減少 前月は7,245件 | |
| | うち中高年 | 件 2,025 | R6/8 | 前年同月2,133件、前年同月比5.1%減少 前月は2,148件 | |
| | 月 間 有 効 求 職 者 数 | 人 44,030 | R6/8 | 前年同月44,978人、前年同月比2.1%減少 前月は45,079人 | |
| | うち中高年 | 人 11,634 | R6/8 | 前年同月11,660人、前年同月比0.2%減少 前月は11,908人 | |
| | 月 末 適 用 事 業 所 数 | 事業所 47,994 | R6/8 | 前年同月47,709事業所、前年同月比0.6%増加 前月は47,961事業所 | |
| | 離 職 票 交 付 枚 数 | 件 5,361 | R6/8 | 前年同月5,768件、前年同月比7.1%減少 前月は6,550件 | |
| | 就 職 件 数 | 件 1,687 | R6/8 | 前年同月1,806件、前年同月比6.6%減少 前月は1,932件 | |
| | 就 職 率 (対 新 規 求 職 者) | % 24.0 | R6/8 | 前年同月23.4%、前年同月差0.6ポイント上昇 前月は26.7% | |
| | うち中高年齢者 (対新規求職者) | % 18.3 | R6/8 | 前年同月20.0%、前年同月差1.7ポイント低下 前月は20.3% | |
| | 充 足 率 (対 新 規 求 人) | % 9.7 | R6/8 | 前年同月10.1%、前年同月差0.4ポイント低下 前月は9.5% | |
| | R6年3月 新規高卒 | 求 人 倍 率 | 倍 4.74 | R6/3 | 前年同月4.32倍、前年同月差0.42ポイント上昇 |
| | | 就 職 内 定 率 | % 97.4 | R6/3 | 前年同月98.1%、前年同月差0.7ポイント低下 |
| 府 | 障 害 者 実 雇 用 率 | % 2.37 | R5/6 | 全国2.33% 令和4年6月は2.31% (全国は2.25%) | |
| | 京 都 府 推 計 人 口 | 人 2,523,401 | R6/8 | 令和6年8月1日現在 | |
| 百 貨 店 売 上 高 | (速報) 百万円 18,573 | R6/8 | 35か月連続プラス 前年同月比5.7%増加 | | |
| 倒 産 件 数 (東 京 商 工 リ サ ー チ) | 件 23 | R6/8 | 前年同月32件、前年同月比28.1%減少 前月は39件 | | |
| (京都市) 消 費 者 物 価 指 数 | 総合指数 109.2 | R6/8 | 前年同月比3.2%の上昇 前月比0.4%の上昇 | | |

- (注) 8 実質国内総生産は平成12年7～9月期以降、国民総生産から国内総支出に形式変更。
9 百貨店売上高とその前年同月比は京都市内の主要百貨店ベース。
10 消費者物価の指数は令和2年を100とした値（令和3年7月公表分より令和2年基準に改定）。
11 離職票交付枚数は高年齢被保険者及び特例被保険者を除く数値。
12 障害者実雇用率は雇用率制度の適用となる企業規模43.5人以上の民間企業の集計結果。
(令和6年4月1日から企業規模は43.5人以上から40.0人以上に変更、法定雇用率は2.3%から2.5%に引き上げ)