

平成29年4月の完全失業率等の状況

京都労働局

1 概況

△「完全失業率」は、全国は2.8%、前月と同水準。
近畿は2.9%、前年同月より1.1ポイント改善。

△「有効求人倍率」は、全国は1.48倍、前月より0.03ポイント上昇。
京都府は1.49倍、前月より0.04ポイント上昇。

全国の完全失業者数は季節調整値で186万人、前月差2万人増。

うち非自発的離職による者は47万人で、前月差1万人増。

正社員有効求人倍率は原数値で全国が0.91倍(季節調整値で0.97倍)、京都が0.96倍。

2 主な指標

(1) 完全失業率及び完全失業者数

		3月	4月	前月(前年同月)との増減
全国	完全失業率	2.8% (3.2%)	2.8% (3.2%)	同水準
	完全失業者数	184万人 (211万人)	186万人 (212万人)	2万人増
近畿	完全失業率	3.2% (3.7%)	2.9% (4.0%)	1.1ポイント改善
	完全失業者数	33万人 (38万人)	31万人 (42万人)	11万人減

※資料出所…総務省統計局「労働力調査」

* ()内は前年同月、全国は季節調整値(近畿は原数値)。

(2) 有効求人倍率

		3月	4月	前月との増減
全国	有効求人倍率	1.45倍 (1.31倍)	1.48倍 (1.33倍)	0.03ポイント上昇
	有効求人倍率	1.45倍 (1.27倍)	1.49倍 (1.30倍)	0.04ポイント上昇

※季節調整値、()内は前年同月

【参考】

○年齢階層別完全失業率(全国) (%)

	男性	女性	合計
年齢計	2.9	2.6	2.8
15～24歳	5.2	5.8	5.5
25～34歳	3.5	4.0	3.7
35～44歳	2.8	2.8	2.8
45～54歳	2.4	2.6	2.4
55～64歳	2.7	2.3	2.5

※年齢計は季節調整値、その他は原数値

○求職理由別完全失業者数(全国・原数値)(万人)

	男性	女性	合計
非自発的理 由	34	17	52
定年・雇 用契約の満了	15	6	22
勤め先や事業の都合	19	11	30
自発的理 由	45	39	83
新たに求 職	29	27	56
学卒未就 職	7	7	14

※男女別の季節調整値は公表されていない

※男女計各々について四捨五入のため、合計は必ずしも一致しない

合計	111	86	197
----	-----	----	-----

※合計数値には、未回答等の集計数値を含む

	年 平均											28年		29年			
	19年	20年	21年	22年	23年	24年	25年	26年	27年	28年	11月	12月	1月	2月	3月	4月	
全国の完全失業率 (%)	3.9	4.0	5.1	5.1	4.6	[4.3]	4.0	3.6	3.4	3.1	3.1	3.1	3.0	2.8	2.8	2.8	
全国の完全失業者数 (万人)	257	265	336	334	302	[285]	265	236	222	208	204	207	198	190	184	186	
うち非自発的 (万人)	83	88	146	138	114	[102]	90	73	65	58	51	55	54	51	46	47	
近畿の完全失業率 (%)	4.4	4.5	5.7	5.9	5.0	5.1	4.4	4.1	3.8	3.5	3.0	2.9	2.8	3.3	3.2	2.9	
近畿の完全失業者数 (万人)	46	47	59	60	51	52	45	42	40	37	31	30	30	34	33	31	
京都の完全失業率 (%)	3.9	4.2	5.5	5.7	4.8	4.7	3.8	3.5	3.2	3.0	2.5		3.2		-		
京都の完全失業者数 (万人)	5.2	5.6	7.3	7.5	6.3	6.2	5.0	4.6	4.2	4.0	3.3		4.2		-		
全国の有効求人倍率 (倍)	1.04	0.88	0.47	0.52	0.65	0.80	0.93	1.09	1.20	1.36	1.41	1.43	1.43	1.43	1.45	1.48	
京都の有効求人倍率 (倍)	0.95	0.86	0.53	0.56	0.65	0.79	0.90	1.03	1.16	1.31	1.35	1.36	1.39	1.45	1.45	1.49	

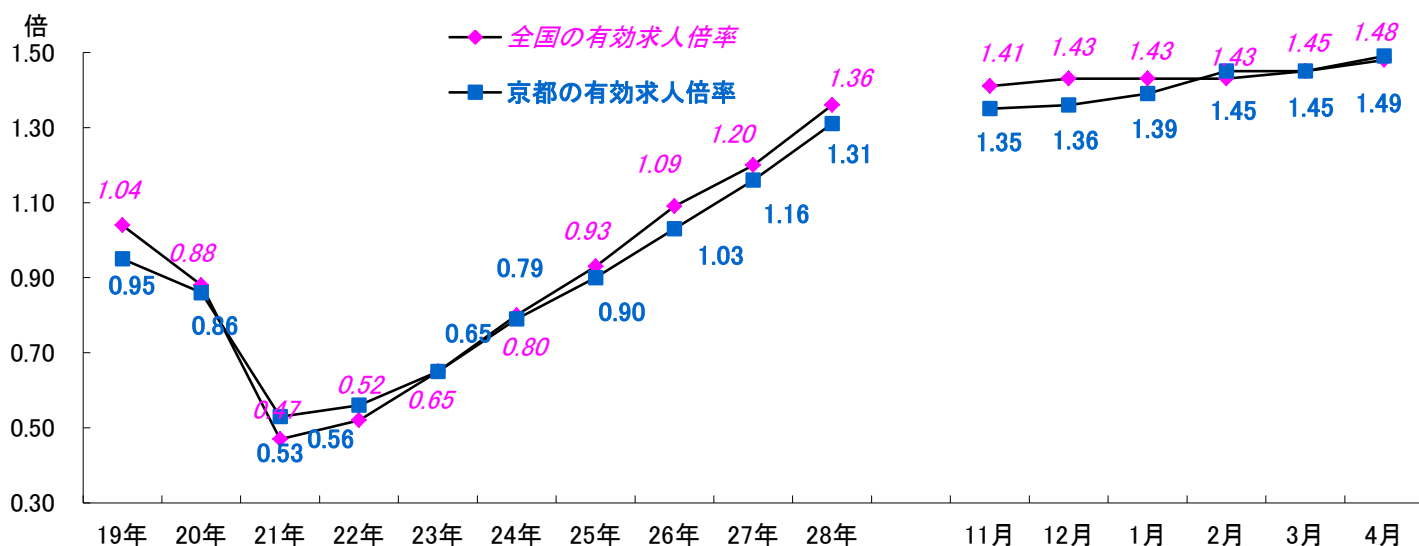
※完全失業率等の資料出所：総務省統計局「労働力調査」(〔 〕内の数値は補完的に推計した値。)

※京都府の完全失業率等は、四半期平均及び年平均(モデル推計値)。

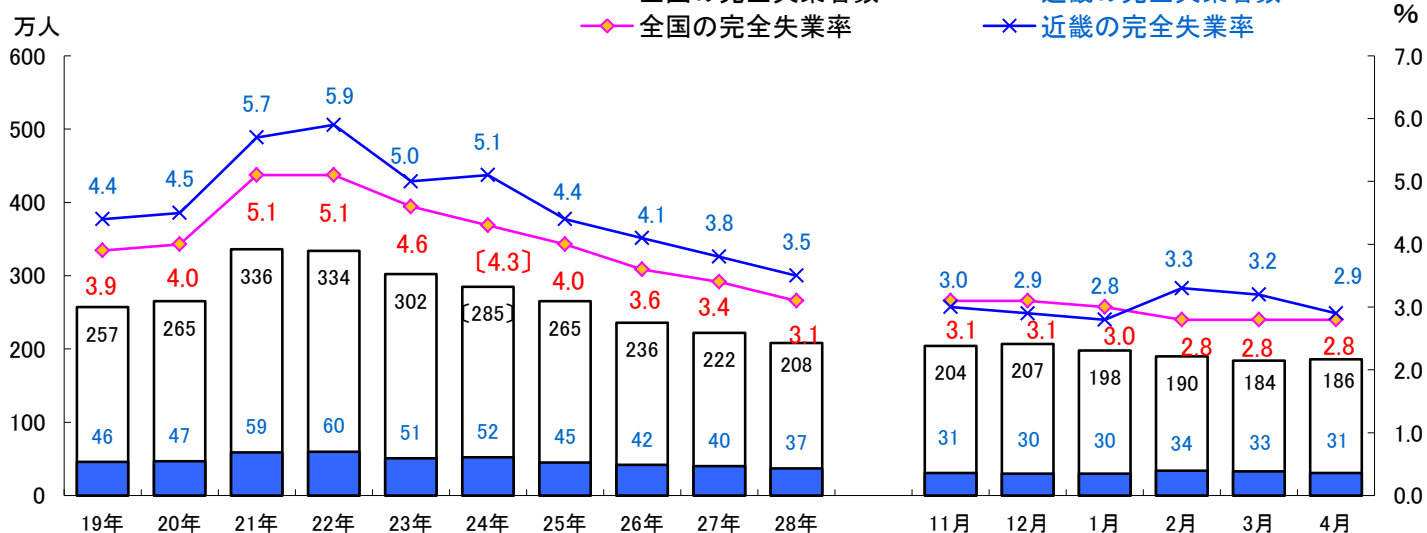
※月別の完全失業率等は、全国は季節調整値、近畿は原数値。

※月別の有効求人倍率は、季節調整値。

■有効求人倍率の推移(全国・京都)



■完全失業率等の推移(全国・近畿)



京都府内の公共職業安定所別有効求人倍率の状況

(パートタイムを含む原数値)

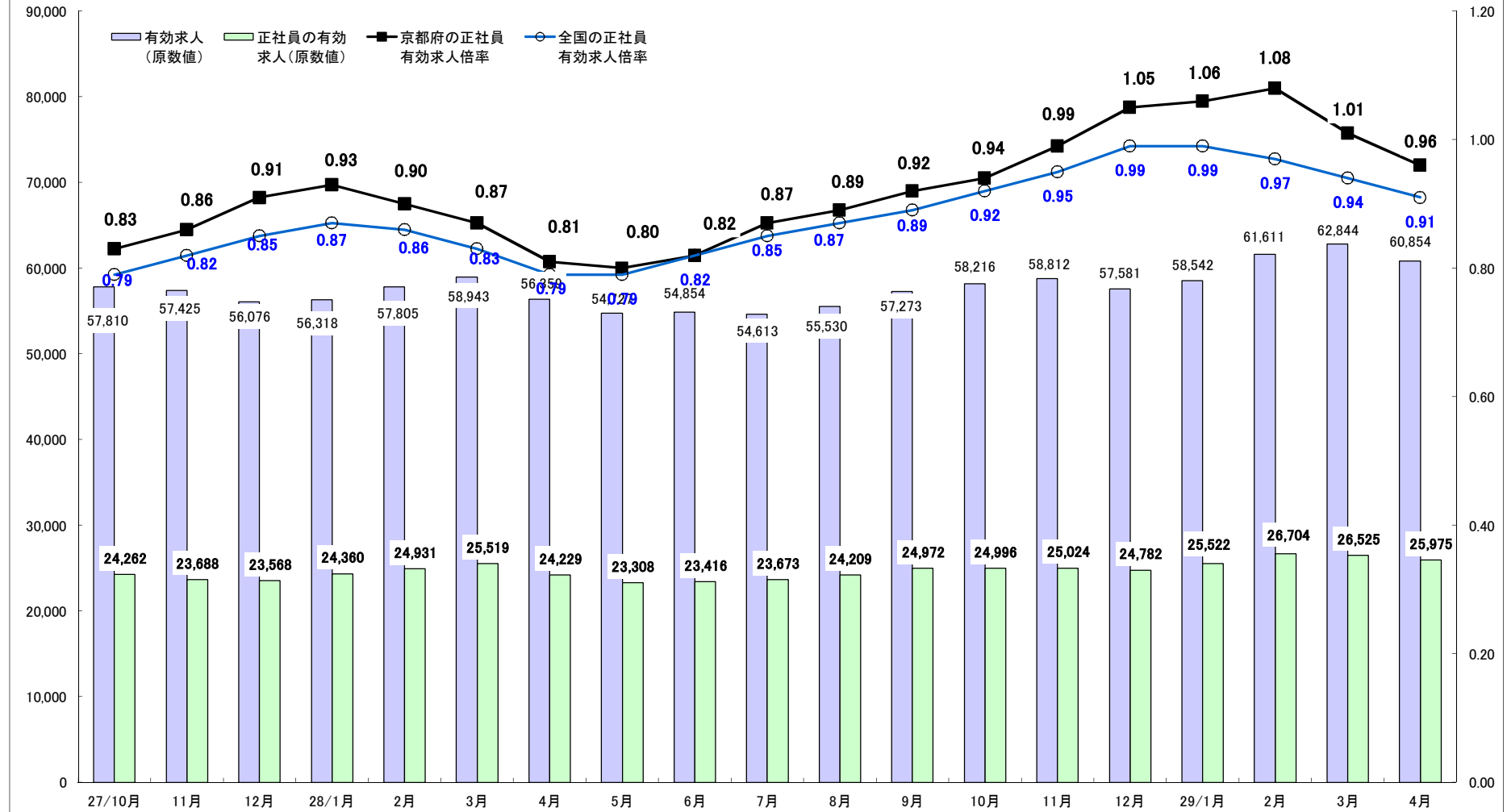
		有効求人倍率	有効求職者数 (人)	有効求人数 (人)
南部地域	平成29年4月	1.38	38,754	53,627
	平成28年4月	1.19	41,600	49,570
	前年差(比)	0.19	▲ 6.8	8.2
うち 京都市地域	平成29年4月	1.44	31,457	45,284
	平成28年4月	1.26	33,719	42,393
	前年差(比)	0.18	▲ 6.7	6.8
北部地域	平成29年4月	1.33	5,424	7,227
	平成28年4月	1.18	5,752	6,789
	前年差(比)	0.15	▲ 5.7	6.5
合 計	平成29年4月	1.38	44,178	60,854
	平成28年4月	1.19	47,352	56,359
	前年差(比)	0.19	-	▲ 6.7

※合計欄の有効求人倍率は季節調整値

京都市地域	京都西陣	平成29年4月	1.40	14,329	20,065
		平成28年4月	1.32	14,289	18,823
		前年差(比)	0.08	0.3	6.6
	京都七条	平成29年4月	1.46	12,241	17,863
		平成28年4月	1.13	14,290	16,185
		前年差(比)	0.33	▲ 14.3	10.4
	伏 見	平成29年4月	1.51	4,887	7,356
		平成28年4月	1.44	5,140	7,385
		前年差(比)	0.07	▲ 4.9	▲ 0.4
南部地域	宇 治	平成29年4月	1.35	4,032	5,453
		平成28年4月	1.06	4,405	4,670
		前年差(比)	0.29	▲ 8.5	16.8
	京都田辺	平成29年4月	0.89	3,265	2,890
		平成28年4月	0.72	3,476	2,507
		前年差(比)	0.17	▲ 6.1	15.3
北部地域	福知山	平成29年4月	1.38	2,427	3,356
		平成28年4月	1.24	2,506	3,112
		前年差(比)	0.14	▲ 3.2	7.8
	舞 鶴	平成29年4月	1.19	1,493	1,779
		平成28年4月	1.20	1,583	1,902
		前年差(比)	▲ 0.01	▲ 5.7	▲ 6.5
	峰 山	平成29年4月	1.39	1,504	2,092
		平成28年4月	1.07	1,663	1,775
		前年差(比)	0.32	▲ 9.6	17.9

出張所分を含む

正社員の求人状況 - 京都 -



京都府の有効求人倍率等の状況

	有効求人倍率 〈季節調整値〉 ()は全国値	有効求職者の状況 〈原数値〉	有効求人 の状況 〈原数値〉	雇用保険喪失件数のうち事業主都合離職	完全失業率の状況 〈全国は季節調整値〉 〈近畿は原数値〉
平成29年 4月の状況	1.49倍 (1.48倍)	44,178人	60,854人	1,125人	近畿1～3月平均 3.1% 近畿4月 2.9% 全国4月 2.8%
3月	1.45倍	42,172人	62,844人	522人	2.8%
平成28年 4月の状況	1.30倍 (1.33倍)	47,352人	56,359人	1,286人	近畿1～3月平均 3.5% 近畿4月 4.0% 全国4月 3.2%
3月	1.27倍	45,094人	58,943人	493人	3.2%
第四次平成不況 (平成21年度) 平成21年度数値	0.51倍 (0.45倍)	62,609人	31,829人	1,568人	全国 5.1% 近畿 5.7%
第三次平成不況 (デフレ不況) (平成13年度) 平成13年度数値	0.47倍 (0.56倍)	64,209人	30,389人	1,933人	全国 5.0% 近畿 6.3%
第二次平成不況 (日本列島総不況) (平成10～11年度) 平成11年度数値	0.43倍 (0.49倍)	60,477人	26,199人	1,710人	全国 4.7% 近畿 5.6%
第一次平成不況 (複合不況) (平成3～7年度) 平成7年度数値	0.46倍 (0.64倍)	46,489人	21,275人	1,010人	全国 3.2% 近畿 4.0%
円高不況時 (昭和61～62年度) 昭和61年度数値	0.42倍 (0.62倍)	32,821人	13,884人	994人	全国 2.8% 近畿 3.1%
第2次オイルショック (昭和52～53年度) 昭和52年度数値	0.42倍 (0.54倍)	32,363人	13,589人	1,472人	全国 2.0% 近畿 2.5%
第1次オイルショック (昭和49～50年度) 昭和50年度数値	0.54倍 (0.59倍)	31,570人	17,149人	1,468人	全国 1.9% 近畿 2.2%

※1 有効求職者数、有効求人数、雇用保険喪失件数のうち事業主都合離職者数の年度数値は月平均である。

※2 有効求人倍率の年度、全国の完全失業率の年及び、近畿の完全失業率の年・四半期及び月別は原数値である。

※3 月別有効求人倍率の平成28年12月以前の値については、季節調整替えにより公表値とは異なる場合がある。

※4 不景気の名称は政府の公式見解ではなく俗称で代表的なものを掲載した。