

# 令和6年速報

京都労働局 管内の  
労働災害発生状況



京都労働局

令和7年1月末現在  
(令和7年2月作成)

# 災害統計資料 目次

(P10以外は、新型コロナウイルス感染症関連を除く)

- 1・2 業種別 労働災害発生状況(円グラフ、対前年同期比較)
- 3 業種別・年別 労働災害発生状況
- 4 業種別・事故型別 労働災害発生状況
- 5 業種別・起因物別 労働災害発生状況
- 6 事故の型別 労働災害発生状況(円グラフ)  
起因物別 労働災害発生状況(円グラフ)
- 7 重点業種別・事故型別 労働災害発生状況(棒グラフ)  
重点業種別・起因物別 労働災害発生状況(棒グラフ)
- 8 重点業種別・規模別 労働災害発生状況(棒グラフ)  
重点業種別・年齢別 労働災害発生状況(棒グラフ)
- 9 新型コロナウイルス感染内数
- 10～12 監督署別・業種別 労働災害発生状況
- 13 死亡災害一覧
- 14 死亡災害発生状況(対前年同期比較 速報)

# 1 令和6年速報

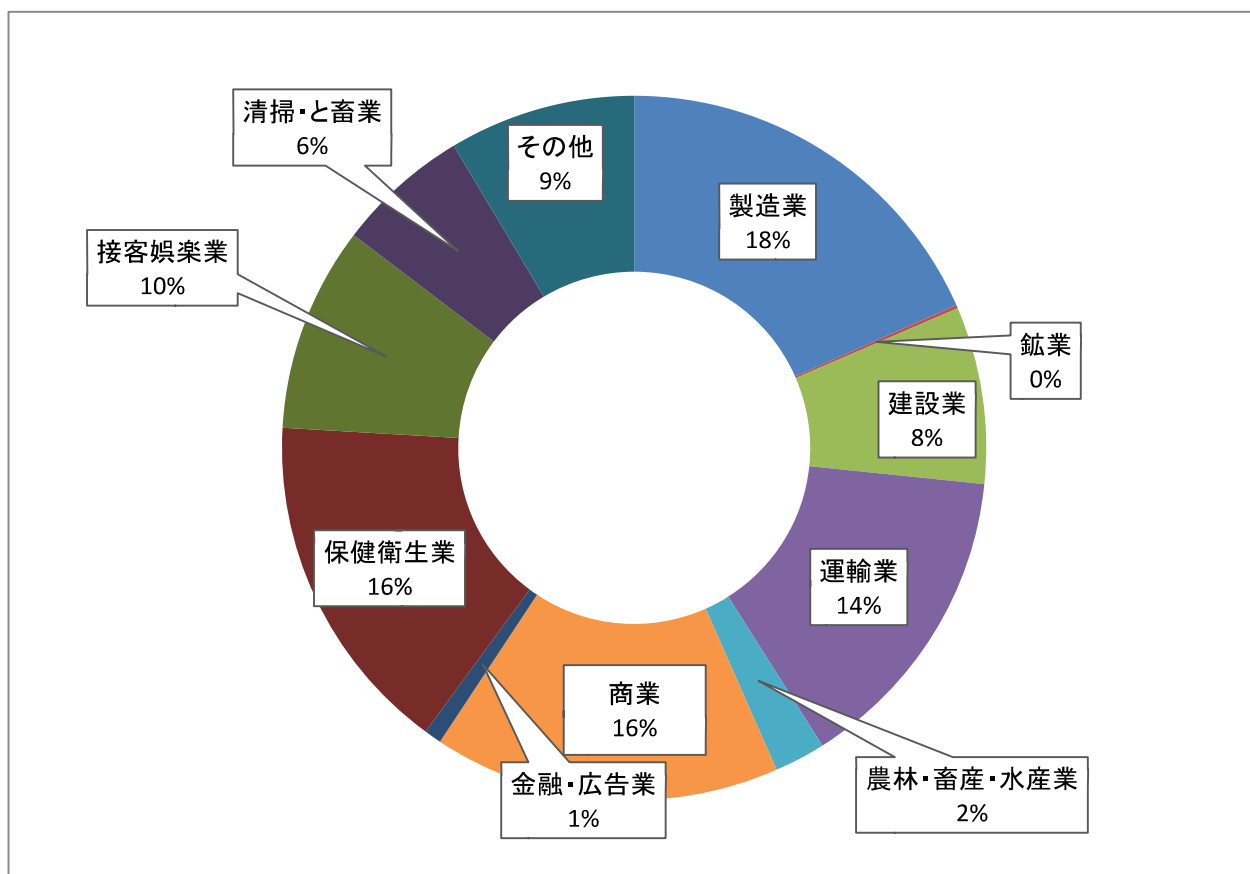
# 令和7年1月末現在 業種別 労働災害発生状況

(新型コロナウイルス感染症関連を除く)

京都労働局

対前年同期増減

全産業 2,474 人 (前年増減 -42 人)	製造業	454 人	28
	鉱業	4 人	3
	建設業	201 人	-48
	運輸業	356 人	-30
	農林・畜産・水産業	58 人	-8
	商業	394 人	0
	金融・広告業	20 人	3
	保健衛生業	391 人	-12
	接客娯楽業	233 人	20
	清掃・と畜業	151 人	-11
	その他	212 人	13



※ 休業4日以上死傷災害数は、労働者死傷病報告による。

(令和7年2月作成)

## 2 京都労働局管内の業種別労働災害発生状況

令和6年速報

令和7年1月末現在 (対前年比較)

(新型コロナウイルス感染症関連を除く)

(令和7年2月作成)

京都労働局

区分 業種	休業4日以上之死傷災害				死亡災害		
	令和6年	令和5年	対前年 増減	増減率 (%)	6年	5年	対前年 増減
<b>全産業</b>	<b>2,474</b>	<b>2,516</b>	<b>-42</b>	<b>-1.7</b>	<b>5</b>	<b>16</b>	<b>-11</b>
<b>製造業</b>	<b>454</b>	<b>426</b>	<b>28</b>	<b>6.6</b>	<b>2</b>	<b>4</b>	<b>-2</b>
食料品製造業	174	145	29	20.0		2	-2
繊維工業・繊維製品製造業	13	18	-5	-27.8			
木材・木製品・家具等製造業	16	20	-4	-20.0			
パルプ・紙・印刷・製本業	24	46	-22	-47.8			
化学工業	29	28	1	3.6	1		1
窯業土石製品製造業	11	13	-2	-15.4			
鉄鋼・非鉄金属製造業	18	10	8	80.0			
金属製品製造業	46	51	-5	-9.8		1	-1
一般機械器具製造業	35	28	7	25.0		1	-1
電気機械器具製造業	31	25	6	24.0			
輸送用機械等製造業	11	4	7	175.0			
電気・ガス・水道業	1	2	-1	-50.0	1		1
その他の製造業	45	36	9	25.0			
<b>鉱業</b>	<b>4</b>	<b>1</b>	<b>3</b>	<b>300.0</b>			
<b>建設業</b>	<b>201</b>	<b>249</b>	<b>-48</b>	<b>-19.3</b>		<b>3</b>	<b>-3</b>
土木工事業	29	47	-18	-38.3			
建築工事業	122	120	2	1.7		3	-3
木造家屋等建築工事業	31	36	-5	-13.9			
その他の建設業	50	82	-32	-39.0			
<b>運輸業</b>	<b>356</b>	<b>386</b>	<b>-30</b>	<b>-7.8</b>	<b>2</b>	<b>4</b>	<b>-2</b>
鉄道等・道路旅客運送業	79	81	-2	-2.5		2	-2
道路貨物運送・陸上貨物取扱業	271	304	-33	-10.9	2	2	
その他の運輸交通・港湾運送業	6	1	5	500.0			
<b>農林・畜産・水産業</b>	<b>58</b>	<b>66</b>	<b>-8</b>	<b>-12.1</b>		<b>1</b>	<b>-1</b>
林業	19	25	-6	-24.0		1	-1
<b>商業</b>	<b>394</b>	<b>394</b>	<b>±0</b>	<b>—</b>		<b>2</b>	<b>-2</b>
小売業	279	286	-7	-2.4		1	-1
金融・広告業	20	17	3	17.6			
保健衛生業	391	403	-12	-3.0		1	-1
社会福祉施設	286	320	-34	-10.6			
<b>接客娯楽業</b>	<b>233</b>	<b>213</b>	<b>20</b>	<b>9.4</b>			
旅館業	55	54	1	1.9			
飲食店	135	123	12	9.8			
ゴルフ場の事業	11	16	-5	-31.3			
<b>清掃・と畜業</b>	<b>151</b>	<b>162</b>	<b>-11</b>	<b>-6.8</b>	<b>1</b>		<b>1</b>
ビルメンテナンス業	84	99	-15	-15.2	1		1
産業廃棄物処理業	35	22	13	59.1			
<b>その他</b>	<b>212</b>	<b>199</b>	<b>13</b>	<b>6.5</b>		<b>1</b>	<b>-1</b>
警備業	29	29	±0	—			

※ 休業4日以上之死傷災害数は、労働者死傷病報告による。死亡災害は死亡災害報告による。

## 業種別・年別 労働災害発生状況

(令和3年以降は、新型コロナウイルス感染症関連を除く)

京都労働局

業 種	休業4日以上 <sup>※</sup> の死傷災害(確定)					令和6年速報 令和7年1月末現在
	令和元年	令和2年	令和3年	令和4年	令和5年	令和6年
<b>全 産 業</b>	<b>2,389<sup>(48)</sup></b>	<b>2,528<sup>(9)</sup></b>	<b>2,528<sup>(15)</sup></b>	<b>2,489<sup>(10)</sup></b>	<b>2,672<sup>(17)</sup></b>	<b>2,474<sup>(5)</sup></b>
<b>製 造 業</b>	448 <sup>(1)</sup>	449 <sup>(1)</sup>	452 <sup>(2)</sup>	417	455 <sup>(5)</sup>	454 <sup>(2)</sup>
食料品製造業	148	150	139	148	156 <sup>(2)</sup>	174
繊維工業・繊維製品製造業	25	8	12	22	19	13
木材・木製品・家具等製造業	14	25	22	11	21	16
パルプ・紙・印刷・製本業	29 <sup>(1)</sup>	22	35 <sup>(1)</sup>	25	47	24
化学工業	30	31	21	33	32	29 <sup>(1)</sup>
窯業土石製品製造業	10	14	18	7	14	11
鉄鋼・非鉄金属製造業	16	12	11	11	10	18
金属製品製造業	58	60	56	46	55 <sup>(2)</sup>	46
一般機械器具製造業	44	42 <sup>(1)</sup>	56	41	29 <sup>(1)</sup>	35
電気機械器具製造業	30	25	23	13	25	31
輸送用機械等製造業	13	9	12	15	5	11
電気・ガス・水道業	2	4	3	2	2	1 <sup>(1)</sup>
その他の製造業	29	47	44 <sup>(1)</sup>	43	40	45
<b>鉱 業</b>	1	6 <sup>(1)</sup>	3 <sup>(1)</sup>	2	1	4
<b>建 設 業</b>	268 <sup>(7)</sup>	295 <sup>(2)</sup>	263 <sup>(1)</sup>	252 <sup>(5)</sup>	266 <sup>(3)</sup>	201
土木工事業	48 <sup>(1)</sup>	62 <sup>(1)</sup>	47	53 <sup>(2)</sup>	47	29
建築工事業	160 <sup>(6)</sup>	169 <sup>(1)</sup>	161	163 <sup>(3)</sup>	132 <sup>(3)</sup>	122
木造家屋等建築工事業	33 <sup>(1)</sup>	42	35	33 <sup>(1)</sup>	42	31
その他の建設業	60	64	55 <sup>(1)</sup>	36	87	50
<b>運 輸 業</b>	369 <sup>(1)</sup>	378 <sup>(2)</sup>	402 <sup>(1)</sup>	411	403 <sup>(4)</sup>	356 <sup>(2)</sup>
鉄道等・道路旅客運送業	117 <sup>(1)</sup>	74	77	76	86 <sup>(2)</sup>	79
道路貨物運送・陸上貨物取扱業	250	303 <sup>(2)</sup>	325 <sup>(1)</sup>	332	316 <sup>(2)</sup>	271 <sup>(2)</sup>
その他の運輸交通・港湾運送業	2	1	0	3	1	6
<b>農林・畜産・水産業</b>	64	62	59 <sup>(1)</sup>	58 <sup>(1)</sup>	68 <sup>(1)</sup>	58
林業	26	23	20 <sup>(1)</sup>	19	25 <sup>(1)</sup>	19
<b>商 業</b>	358 <sup>(1)</sup>	369 <sup>(2)</sup>	387 <sup>(2)</sup>	371 <sup>(1)</sup>	413 <sup>(2)</sup>	394
小売業	254 <sup>(1)</sup>	253 <sup>(1)</sup>	297 <sup>(1)</sup>	281 <sup>(1)</sup>	301 <sup>(1)</sup>	279
金融・広告業	32	32	26	23	19	20
保健衛生業	317	459 <sup>(1)</sup>	424	389	435 <sup>(1)</sup>	391
社会福祉施設	232	317 <sup>(1)</sup>	322	272	347	286
接客娯楽業	194	171	177	197	232	233
旅館業	38	28	33	37	57	55
飲食店	114	113	105	118	138	135
ゴルフ場の事業	18	13	20	19	17	11
<b>清掃・と畜業</b>	119 <sup>(1)</sup>	117	118 <sup>(3)</sup>	154 <sup>(2)</sup>	172	151 <sup>(1)</sup>
ビルメンテナンス業	53	70	75 <sup>(1)</sup>	82	106	84 <sup>(1)</sup>
産業廃棄物処理業	27 <sup>(1)</sup>	21	25 <sup>(2)</sup>	28 <sup>(1)</sup>	23	35
<b>そ の 他</b>	219 <sup>(37)</sup>	190	217 <sup>(4)</sup>	215 <sup>(1)</sup>	208 <sup>(1)</sup>	212
警備業	32 <sup>(1)</sup>	46	48 <sup>(3)</sup>	35	31	29

※ 休業4日以上<sup>※</sup>の死傷災害数は、労働者死傷病報告による。死亡災害は死亡災害報告による。

(令和7年2月作成)

業種別・事故の型別 労働災害発生状況(休業4日以上)

(新型コロナウイルス感染症関連を除く)

業種	区分	墜落・転落	転倒	激突	飛来・落下	崩壊・倒壊	激突され	巻き込まれ	踏み抜き	おぼれ	物高との接近	と有の墜落	感電	爆発	火災	(交通) 交通事故	(交通) 交通事故	無理な動作	動作の反動	その他	分類不能	合計	(スロム) 急死(急死) 労災(労災) 労災(労災) 労災(労災)
全産業		360	607	117	105	23	93	224	138	5	85	8		3	2	165	2	473	59		5	2,474	197
製造業		43	94	19	30	5	17	115	28	1	14	4		1	9	1	67	5		1	1	454	3
食料品製造業		14	46	6	12	1	6	48	8		6	2			1		23	1				174	1
繊維工業・繊維製品製造業		3	5				5															13	
木材・木製品・家具等製造業		1	3		1	1	2	1	4	1	2						2					16	
パルプ・紙・印刷・製本業		5	2	1	1	1	1	7								1	2	2	1			24	
化学工業		2	6		2		7	7	1		4	1		1			3	3			1	29	1
窯業・土石製品製造業		3			1		5										1	1				11	
鉄鋼・非鉄金属製造業		1	3		3	1	7	7	1		1							7	1			18	
金属製品製造業		4	5	5	4	1	3	9	5			1			1	1		7				46	
一般機械器具製造業		4	7	2	1	1	1	7	1		1						10	10				35	
電気機械器具製造業		2	8	2			1	5	3		1						8	8	1			31	
輸送用機械等製造業		1	2	1	1		1	1	2								2	2	1			11	
電気・ガスの製造業		3	7	2	4		1	13	3						3		9	9				1	1
その他の製造業																						45	1
鉄業			1				1	2														4	
建設業		69	18	8	24	4	8	23	19	2	12				2		11	11	1			201	
土木工事業		8			6		1	3	1		7						3	3				29	
建築工事業		43	14	6	12	4	6	13	13	2	1				1		6	6	1			122	
木造家屋等建築工事業		11	2		5		1	4	5	1							1	1				31	
その他の建設業		18	4	2	6		1	7	5		4				1		2	2				50	
運輸業		69	62	21	10	3	20	22	8		3	1			46		83	83	6	2		356	
鉄道等・道路旅客運送業		4	15	4			2	2	2						29		19	19	4			79	
道路貨物運送・陸上貨物取扱業		65	45	17	10	3	20	20	5		3	1			17		61	61	2	2		271	
その他の運輸業			2						1								3	3				6	
農林・畜産・水産業		7	4	2	10	1	3	7	11		3				2		7	7	1			58	
林業		1	3	1	4	1	2	1	3								2	2	1			19	
小売業		55	124	12	11	5	16	17	19		14				1	25	87	87	7	1		394	
金融・広告業		34	93	10	8	3	8	9	16		12				1	15	68	68	2			279	
保健衛生業		2	7													8	3	3				20	
社会福祉施設業		23	123	27	3		11	7	7		4	1			36	1	121	121	27			391	193
娯楽業		18	83	18	1		8	5	6		3	1			26	1	97	97	19			286	92
接客娯楽業		26	60	9	6	2	7	9	36	1	27	1		1	10		33	33	4			233	
旅館業		11	19	2	1	1	1	2	3		1				2		11	11	1			55	
飲食店業		4	31	5	2		2	5	31	1	26			1	8		16	16	2			136	
ゴルフ場の事業		1	3	1			1	2									3	3				11	
清掃・と畜業		33	46	7	7	2	4	11	2	1	3			1	7		26	26	1			151	
ビルメンテナンス業		17	39	6	2	2	1	4	4		1			1	1		12	12	1			84	
産業廃棄物処理業		8	3	1	4		2	4	2	1	1			1	2		6	6				35	
その他の備		33	68	12	4	1	6	11	8		5	1			20		35	35	7	1		212	1
警備業		3	14				1	2			4						2	2	2	1		29	

※ 休業4日以上の死傷災害数は、労働者死傷報告による。

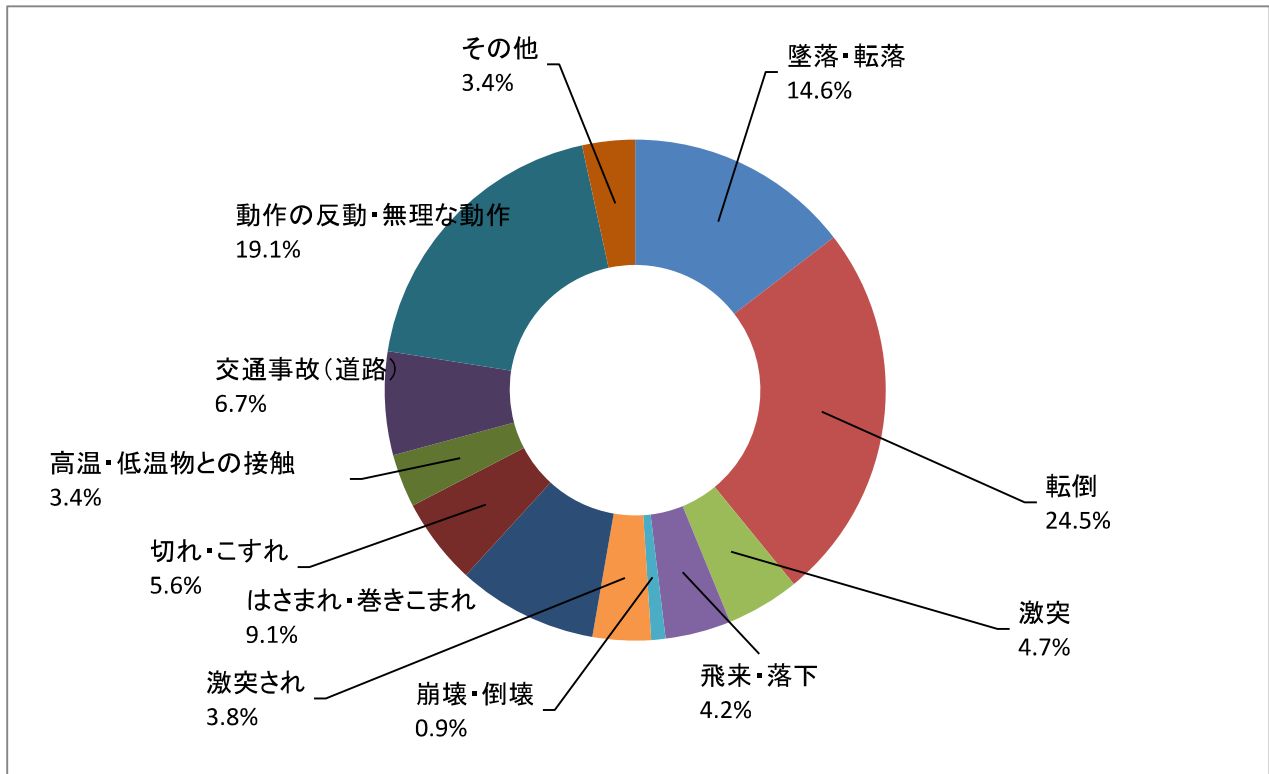


# 6 令和6年速報 事故の型別 労働災害発生状況

(新型コロナウイルス感染症関連を除く)

(全産業 2,474 人)

京都労働局  
令和7年1月末現在  
(令和7年2月作成)

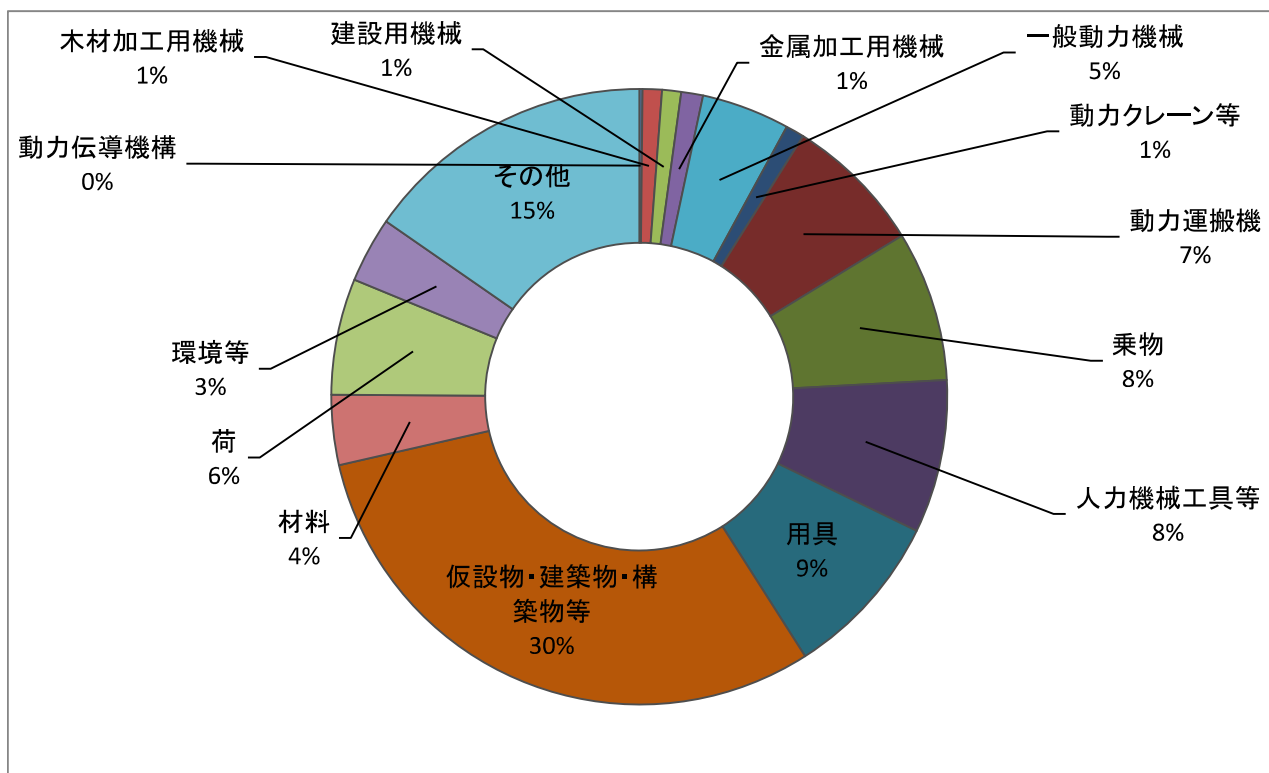


# 令和6年速報 起因物別 労働災害発生状況

(新型コロナウイルス感染症関連を除く)

(全産業 2,474 人)

京都労働局  
令和7年1月末現在  
(令和7年2月作成)

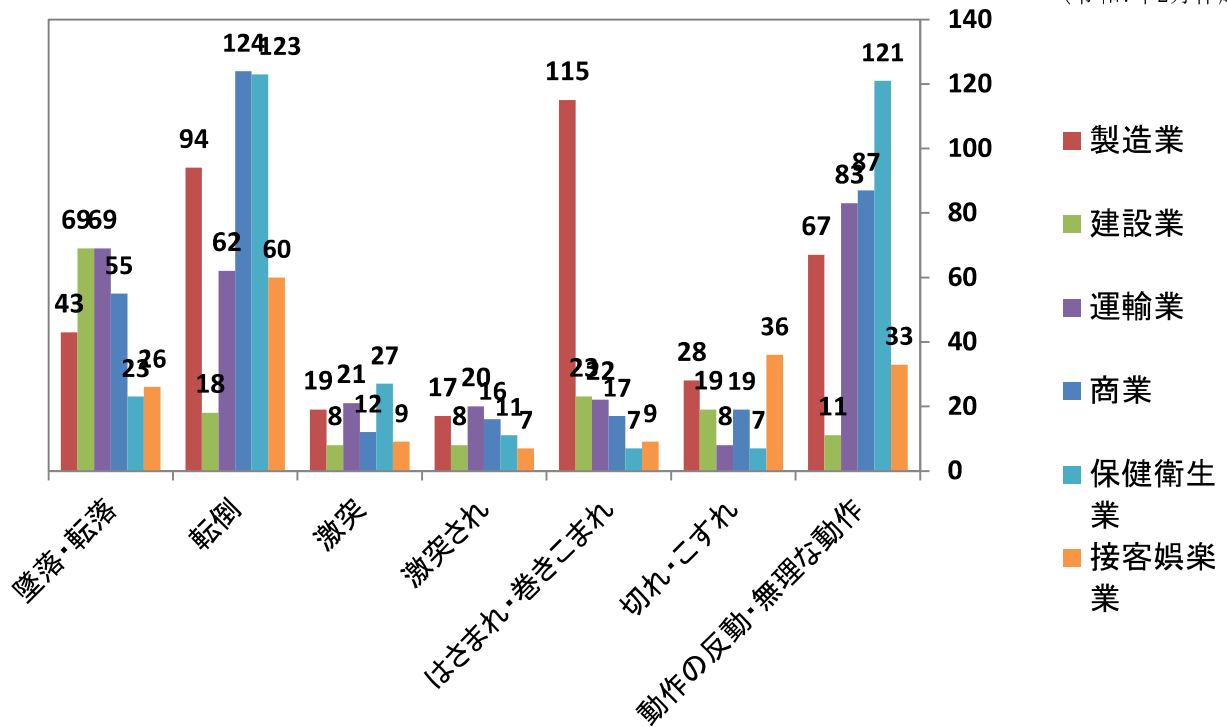




# 7 令和6年速報 事故の型別 労働災害発生状況

(重点業種別)

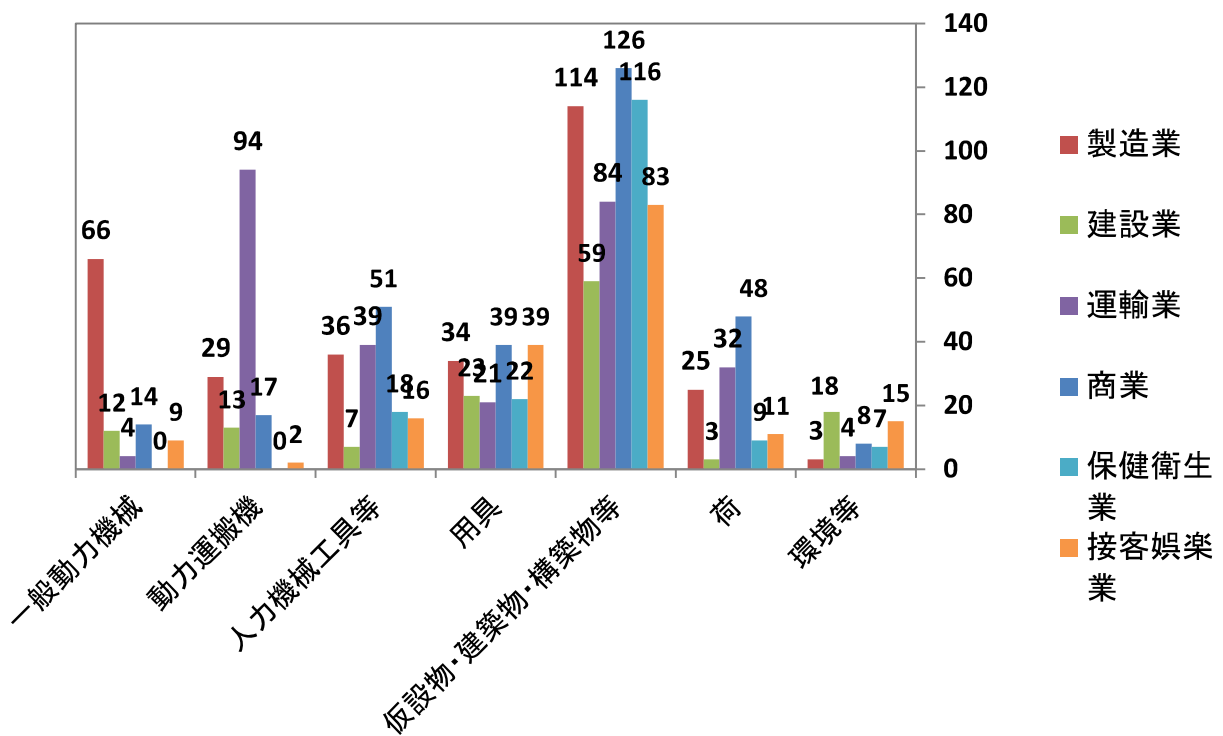
京都労働局  
令和7年1月末現在  
(令和7年2月作成)



# 令和6年速報 起因物別 労働災害発生状況

(重点業種別)

京都労働局  
令和7年1月末現在  
(令和7年2月作成)



# 8 令和6年速報 規模別労働災害発生状況

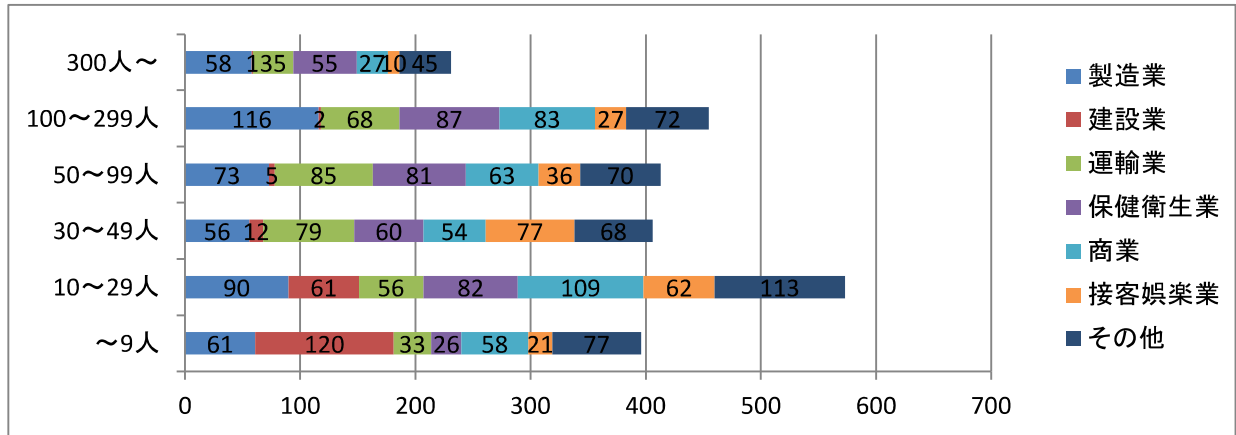
令和7年1月末現在

(重点業種別)

(新型コロナウイルス感染症関連を除く)

京都労働局

	～9人	10～29人	30～49人	50～99人	100～299人	300人～	計
製造業	61	90	56	73	116	58	454
建設業	120	61	12	5	2	1	201
運輸業	33	56	79	85	68	35	356
保健衛生業	26	82	60	81	87	55	391
商業	58	109	54	63	83	27	394
接客娯楽業	21	62	77	36	27	10	233
その他	77	113	68	70	72	45	445
計	396	573	406	413	455	231	2,474
割合	16.01%	23.16%	16.41%	16.69%	18.39%	9.34%	100.00%



# 令和6年速報 年齢別労働災害発生状況

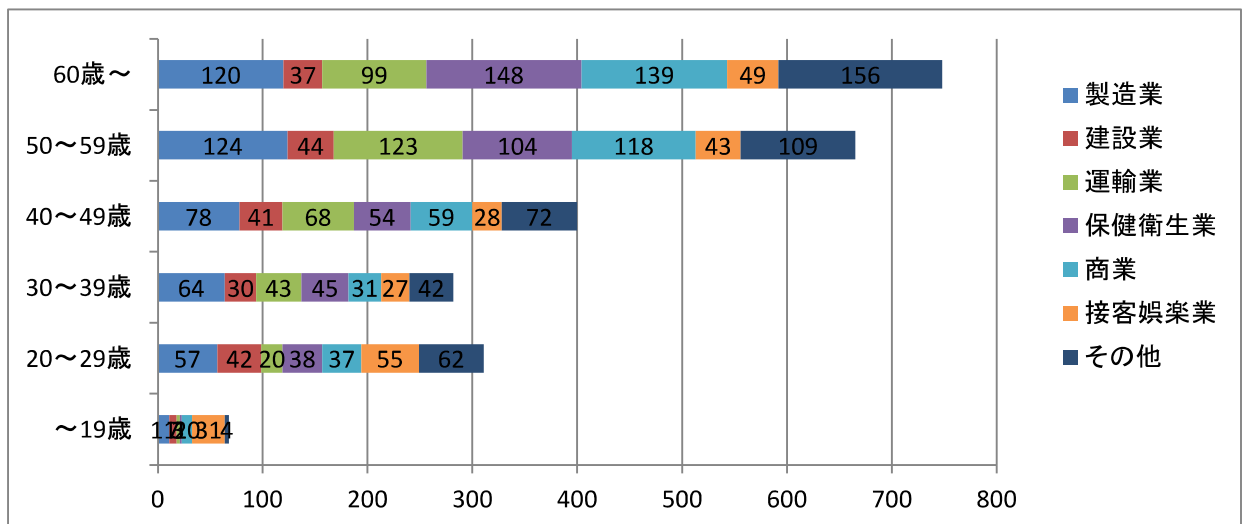
令和7年1月末現在

(重点業種別)

(新型コロナウイルス感染症関連を除く)

京都労働局

	～19歳	20～29歳	30～39歳	40～49歳	50～59歳	60歳～	計
製造業	11	57	64	78	124	120	454
建設業	7	42	30	41	44	37	201
運輸業	3	20	43	68	123	99	356
保健衛生業	2	38	45	54	104	148	391
商業	10	37	31	59	118	139	394
接客娯楽業	31	55	27	28	43	49	233
その他	4	62	42	72	109	156	445
計	68	311	282	400	665	748	2,474
割合	2.75%	12.57%	11.40%	16.17%	26.88%	30.23%	100.00%



※ 休業4日以上死傷災害数は、労働者死傷病報告による。

(令和7年2月作成)

# 9 京都労働局管内の業種別労働災害発生状況

令和6年速報

令和7年1月末現在 (対前年比較)

(新型コロナウイルス感染症関連を含む)

(令和7年2月作成)

京都労働局

区分 業種	休業4日以上之死傷災害				死亡災害		
	令和6年	令和5年	対前年 増減	増減率 (%)	6年	5年	対前年 増減
<b>全産業</b>	<b>2,671</b>	<b>3,048</b>	<b>-377</b>	<b>-12.4</b>	<b>5</b>	<b>16</b>	<b>-11</b>
<b>製造業</b>	<b>457</b>	<b>430</b>	<b>27</b>	<b>6.3</b>	<b>2</b>	<b>4</b>	<b>-2</b>
食料品製造業	175	145	30	20.7		2	-2
繊維工業・繊維製品製造業	13	18	-5	-27.8			
木材・木製品・家具等製造業	16	20	-4	-20.0			
パルプ・紙・印刷・製本業	24	46	-22	-47.8			
化学工業	30	28	2	7.1	1		1
窯業土石製品製造業	11	14	-3	-21.4			
鉄鋼・非鉄金属製造業	18	10	8	80.0			
金属製品製造業	46	52	-6	-11.5		1	-1
一般機械器具製造業	35	30	5	16.7		1	-1
電気機械器具製造業	31	25	6	24.0			
輸送用機械等製造業	11	4	7	175.0			
電気・ガス・水道業	1	2	-1	-50.0	1		1
その他の製造業	46	36	10	27.8			
<b>鉱業</b>	<b>4</b>	<b>1</b>	<b>3</b>	<b>300.0</b>			
<b>建設業</b>	<b>201</b>	<b>249</b>	<b>-48</b>	<b>-19.3</b>		<b>3</b>	<b>-3</b>
土木工事業	29	47	-18	-38.3			
建築工事業	122	120	2	1.7		3	-3
木造家屋等建築工事業	31	36	-5	-13.9			
その他の建設業	50	82	-32	-39.0			
<b>運輸業</b>	<b>356</b>	<b>390</b>	<b>-34</b>	<b>-8.7</b>	<b>2</b>	<b>4</b>	<b>-2</b>
鉄道等・道路旅客運送業	79	85	-6	-7.1		2	-2
道路貨物運送・陸上貨物取扱業	271	304	-33	-10.9	2	2	
その他の運輸交通・港湾運送業	6	1	5	500.0			
<b>農林・畜産・水産業</b>	<b>58</b>	<b>66</b>	<b>-8</b>	<b>-12.1</b>		<b>1</b>	<b>-1</b>
林業	19	25	-6	-24.0		1	-1
<b>商業</b>	<b>394</b>	<b>404</b>	<b>-10</b>	<b>-2.5</b>		<b>2</b>	<b>-2</b>
小売業	279	294	-15	-5.1		1	-1
金融・広告業	20	17	3	17.6			
保健衛生業	584	912	-328	-36.0		1	-1
社会福祉施設	378	539	-161	-29.9			
<b>接客娯楽業</b>	<b>233</b>	<b>213</b>	<b>20</b>	<b>9.4</b>			
旅館業	55	54	1	1.9			
飲食店	135	123	12	9.8			
ゴルフ場の事業	11	16	-5	-31.3			
<b>清掃・と畜業</b>	<b>151</b>	<b>163</b>	<b>-12</b>	<b>-7.4</b>	<b>1</b>		<b>1</b>
ビルメンテナンス業	84	100	-16	-16.0	1		1
産業廃棄物処理業	35	22	13	59.1			
<b>その他</b>	<b>213</b>	<b>203</b>	<b>10</b>	<b>4.9</b>		<b>1</b>	<b>-1</b>
警備業	29	29	±0	—			

※ 休業4日以上之死傷災害数は、労働者死傷病報告による。死亡災害は死亡災害報告による。

令和7年1月末現在

(新型コロナウイルス感染症関連を除く)

(令和7年2月作成)

京 都 労 働 局

区 分 業 種	休業4日以上の死傷災害							
	京都局	京都上	京都下	京都南	福知山	舞 鶴	丹 後	園 部
全 産 業	2,474	551	603	858	137	61	102	162
製 造 業	454	31	90	207	38	8	25	55
食 料 品 製 造 業	174	11	34	87	11	3	5	23
繊維工業・繊維製品製造業	13	4		4	2		2	1
木材・木製品・家具等製造業	16	2	2	2	3		2	5
パルプ・紙・印刷・製本業	24	1	8	13				2
化 学 工 業	29	2	2	14	2		4	5
窯業土石製品製造業	11		2	3	1	1	4	
鉄鋼・非鉄金属製造業	18		1	7	3	2	2	3
金 属 製 品 製 造 業	46	1	12	21	4		4	4
一般機械器具製造業	35	4	9	15	3			4
電気機械器具製造業	31	2	5	11	7		1	5
輸送用機械等製造業	11	1	6	3	1			
電気・ガス・水道業	1					1		
その他の製造業	45	3	9	27	1	1	1	3
鉱 業	4	1		1	1			1
建 設 業	201	52	54	57	15	3	9	11
土 木 工 事 業	29	2	5	11	3		4	4
建 築 工 事 業	122	47	31	30	8		2	4
木造家屋等建築工事業	31	21	4	4	1			1
その他の建設業	50	3	18	16	4	3	3	3
運 輸 業	356	60	62	179	20	16	5	14
鉄道等・道路旅客運送業	79	35	28	7	4	1		4
道路貨物運送・陸上貨物取扱業	271	24	32	172	15	13	5	10
その他の運輸交通・港湾運送業	6	1	2		1	2		
農林・畜産・水産業	58	12	1	11	8	1	11	14
林 業	19	4			3	1	3	8
商 業	394	87	129	114	20	12	10	22
小 売 業	279	78	75	74	15	10	8	19
金 融 ・ 広 告 業	20	7	10	2		1		
保 健 衛 生 業	391	122	97	113	17	6	16	20
社 会 福 祉 施 設	286	91	68	75	14	4	15	19
接 客 娛 楽 業	233	67	63	69	3	2	15	14
旅 館 業	55	18	22	1		1	9	4
飲 食 店	135	42	35	49	1	1	3	4
ゴルフ場の事業	11	1		6				4
清 掃 ・ と 畜 業	151	48	51	34	8	5	2	3
ビルメンテナンス業	84	36	34	10	3			1
産業廃棄物処理業	35	1	4	23	1	2	2	2
そ の 他	212	64	46	71	7	7	9	8
警 備 業	29	4	7	12	2		4	

※ 休業4日以上の死傷災害数は、労働者死傷病報告による。

# 11 令和6年速報 監督署別 労働災害発生状況

## 令和7年1月末現在 (対前年同期比較)

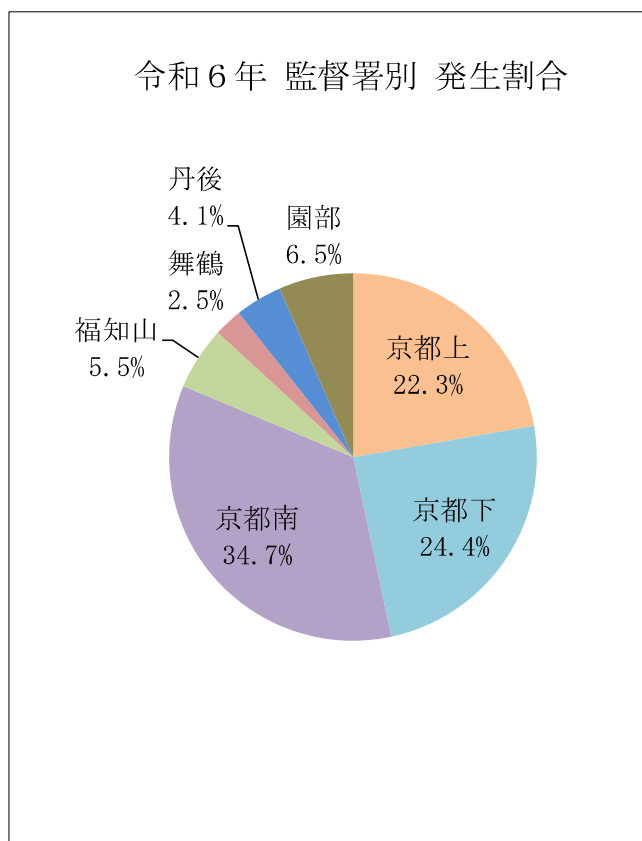
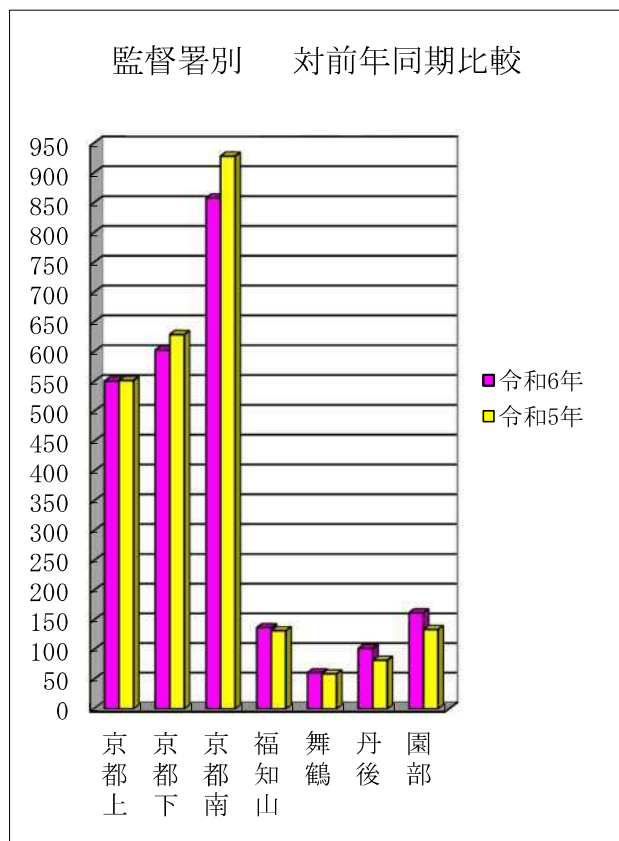
(新型コロナウイルス感染症関連を除く)

京都労働局

	休業4日以上の死傷災害					
	令和6年		令和5年		増減数・率	
	死傷災害	構成比 (%)	死傷災害	構成比 (%)	増減数	増減率 (%)
京都労働局	2,474	100.0%	2,516	100.0%	-42	-1.7%
京都上	551	22.3%	552	21.9%	-1	-0.2%
京都下	603	24.4%	629	25.0%	-26	-4.1%
京都南	858	34.7%	928	36.9%	-70	-7.5%
福知山	137	5.5%	132	5.2%	5	3.8%
舞鶴	61	2.5%	59	2.3%	2	3.4%
丹後	102	4.1%	82	3.3%	20	24.4%
園部	162	6.5%	134	5.3%	28	20.9%

※ 休業4日以上の死傷災害数は、労働者死傷病報告による。

(令和7年2月作成)



# 令和6年速報 京都府内の監督署別・業種別労働災害発生状況

令和7年1月末現在 速報 (新型コロナウイルス感染症関連を除く) (令和7年2月作成)

京都労働局

業種	休業4日以上の死傷災害														
	京都局当年	京都局前年	京都上当年	京都下当年	京都前年	京都南当年	京都南前年	福知山当年	福知山前年	舞鶴当年	舞鶴前年	丹後当年	丹後前年	園部当年	園部前年
<b>全産業</b>	2,474	2,516	551	603	629	858	928	137	132	61	59	102	82	162	134
<b>製造業</b>	454	426	31	90	89	207	202	38	42	8	6	25	10	55	38
食料品製造業	174	145	11	34	14	87	90	11	14	3		5	1	23	14
繊維工業・繊維製品製造業	13	18	4	7	5	4	3	2	1			2	2	1	
木材・木製品・家具等製造業	16	20	2	4	2	2	6	3			2	2	1	5	7
パルプ・紙・印刷・製本業	24	46	1	8	16	13	18		1			4	1	2	3
化学工業	29	28	2	2	6	14	15	2	6			4		5	1
窯業・土石製品製造業	11	13	2	2	3	3	6	1	3	1		4			1
鉄鋼・非鉄金属製造業	18	10	1	1	1	7	2	3	1	2	2	2	2	3	2
金属製品製造業	46	51	1	12	13	21	26	4	4	4	1	4	2	4	5
一般機械器具製造業	35	28	4	5	7	15	13	3	3			4	4	4	
電気機械器具製造業	31	25	2	2	13	11	3	7	5			1		5	2
輸送用機械器具製造業	11	4	1	6	3	3	2	1	2						
電気・ガス・水道業	1	2			1	3				1	1				
その他の製造業	45	36	3	9	10	27	18	1	2	1	1	1	2	3	3
<b>鉱業</b>	4	1	1			1	1	1						1	
<b>建設業</b>	201	249	52	54	67	57	76	15	13	3	8	9	15	11	16
土木工事業	29	47	2	13	6	11	17	3	2		4	4	3	4	2
建築工事業	122	120	47	31	29	30	32	8	7		2	2	9	4	4
木造家屋等建築工事業	31	36	21	4	5	4	6	1	2		1		3	1	
その他の建設業	50	82	3	18	32	16	27	4	4	3	2	3	3	3	10
<b>運輸業</b>	356	386	60	62	71	179	221	20	20	16	10	5	7	14	12
鉄道等・道路旅客運送業	79	81	35	28	24	7	18	4	2	1	1	4	4	4	7
道路貨物運送・海上貨物運送業	271	304	24	32	47	172	203	15	17	13	9	5	3	10	5
その他の運輸交通・情報運送業	6	1	1	2				1	1	2					
<b>農林・畜産・水産業</b>	58	66	12	23	5	11	16	8	2	1	2	11	8	14	10
林業	19	25	4	7	1	3	3	3	2	1		3	2	8	10
<b>商業</b>	394	394	87	129	119	114	119	20	24	12	9	10	9	22	17
小売業	279	286	78	75	67	74	89	15	18	10	6	8	7	19	16
金融・広告業	20	17	7	4	9	2	4			1					
<b>保健衛生業</b>	391	403	122	97	87	113	134	17	19	6	7	16	13	20	18
社会福祉施設	286	320	91	68	66	75	104	14	15	4	6	15	12	19	18
<b>接客娯楽業</b>	233	213	67	61	70	69	56	3	3	2	3	15	11	14	9
旅館業	55	54	18	19	22	1	1	2	2	1	1	9	8	4	2
飲食店	135	123	42	34	47	49	34	1	1	1	2	3	3	4	5
ゴルフ場の事業	11	16	1	1		6	12						1	4	2
<b>清掃・と畜業</b>	151	162	48	51	54	34	33	8	2	5	7	2	2	3	4
ビルメンテナンス業	84	99	36	34	34	10	11	3	1	3	3		2	1	1
産業廃棄物処理業	35	22	1	1	5	23	12	1	2	2	1	2	2	2	2
<b>その他の業</b>	212	199	64	46	58	71	66	7	7	7	7	9	7	8	10
警備業	29	29	4	7	10	12	9	2	1	1	1	4	1	4	1

※ 休業4日以上の死傷災害数は、労働者死傷病報告による。

(新型コロナウイルス感染症関連を除く)

京都労働局  
令和7年1月末現在

No.	災害発生月 時 間	業 種	事故の型	起 因 物	被災者概要 事業場規模	災 害 の 概 要
1	2月 15時	製 造 業 プラスチック 製品製造業	転倒	荷 荷姿の物	男 60代 10～29人	テルハクレーンで荷をつり上げたところ、荷（フレキシブルコンテナ）のベルト部分が破断し、落下した荷の下敷きになった。
2	4月 22時	運 輸 業 一般貨物自動 車運送業	墜落、転落	動力運搬機 フォークリ フ	男 40代 10～29人	漁港にてフォークリフトの運転中、海に転落したものの。
3	6月 14時	製 造 業 ガ ス 業	激突され	動力運搬機 ト ラ ッ ク	女 40代 30～49人	事業場構内の駐車場に出入り業者の2tトラックがバックで駐車しようとして後進した際に、被災者に気づかず、トラックと鉄柱に挟まれた。
4	7月 15時	清 掃 ・ 畜 業 ビルメンテナ ン ス 業	墜落、転落	仮設物、建 築物、構 築物等 建築物、構 築物	女 30代 30～49人	小学校の校舎3階南面の窓の清掃作業中に、約7.7メートル墜落し、コンクリート面に激突したものの。
5	10月 15時	運 輸 業 一般貨物自動 車運送業	交通事故 (道路)	動力運搬機 ト ラ ッ ク	男 50代 10～29人	トラックで荷物運搬中タイヤバーストし、トンネル内でハザードランプを付け走行車線左に最大限寄せて停車し、降車したところ、後方から走行してきた大型トラックに追突された。

(令和7年2月作成)

全産業 5

【製造業2 鉱業0 建設業0 運輸業2 林業0 商業0 その他1】

# 14 令和6年 死亡災害発生状況 (対前年同期比較 速報)

令和7年1月末現在

(新型コロナウイルス感染症関連を除く)

京都労働局

## 1. 業種別発生状況

	6年	5年	増減
全 産 業	5	16	-11
製 造 業	2	4	-2
鉱 業			
建 設 業		3	-3
運 輸 業	2	4	-2
農林・畜産・水産業		1	-1
商 業		2	-2
そ の 他	1	2	-1

## 2. 事故の型別労働災害発生状況

	6年	5年	増減
事故の型別総計	5	16	-11
墜落・転落	2	5	-3
転倒			
激突			
飛来・落下	1	1	
崩壊・倒壊		2	-2
激突され	1		1
はさまれ・巻き込まれ		1	-1
切れ・こすれ			
踏み抜き			
おぼれ			
高温・低温の物との接触		1	-1
有害物等との接触			
感電			
爆発			
破裂			
火災			
交通事故(道路)	1	1	
交通事故(その他)		2	-2
動作の反動、無理な動作			
その他		3	-3
分類不能			

### 業種別発生状況のうち、建設業の内訳

	6年	5年	増減
建設業総計		3	-3
土木工事業			
建築工事業		3	-3
木造家屋等建築工事業			
その他の建設業			

## 3. 起因物別労働災害発生状況

	6年	5年	増減	
起因物総計	5	16	-11	
動力機械	原 動 機			
	動力伝導機構			
	木材加工用機械			
	建設機械等			
	金属加工用機械			
	一般動力機械		1	-1
	車両系木材材出機械			
物上げ装置運搬機械	動力クレーン等		1	-1
	動力運搬機	3	1	2
その他の装置等	乗 物		3	-3
	化学設備			
	溶接装置			
	電気設備			
	人力機械工具等		1	-1
用 具				
その他の装置・設備				
仮設物・建築物・構築物等	1	3	-2	
物質・材料	危険物・有害物等			
	材 料			
荷	1		1	
環 境 等		4	-4	
そ の 他	その他の起因物			
	起因物なし		2	-2
	分類不能			

## 4. 年齢別労働災害発生状況

	6年	5年	増減
全年齢	5	16	-11
19歳以下		1	-1
20歳以上29歳以下		2	-2
30歳以上39歳以下	1	2	-1
40歳以上49歳以下	2	6	-4
50歳以上59歳以下	1	1	
60歳以上	1	4	-3

## 5. 監督署別労働災害発生状況

	6年	5年	増減
京都労働局	5	16	-11
京都上署		3	-3
京都下署		2	-2
京都南署	3	8	-5
福知山署			
舞鶴署	2		2
丹後署			
園部署		3	-3

※データは死亡災害報告による。

(令和7年2月作成)