

求人・求職バランスシート(令和6年12月分)

京都労働局

◎常用

| 職業計                        | (単位:人倍) |        |                 |
|----------------------------|---------|--------|-----------------|
|                            | 有効求人人数  | 有効求職者数 | 有効求人倍率<br>(原数値) |
| 職業計                        | 28,824  | 22,396 | 1.29            |
| A 管理的職業従事者                 | 105     | 110    | 0.95            |
| B 専門的・技術的職業従事者             | 6,920   | 3,544  | 1.95            |
| 07 製造技術者(開発)               | 495     | 152    | 3.26            |
| 08 製造技術者(開発を除く)            | 336     | 258    | 1.30            |
| 09 建築・土木・測量技術者             | 1,126   | 161    | 6.99            |
| 10 情報処理・通信技術者              | 635     | 524    | 1.21            |
| 11 その他の技術者                 | 49      | 29     | 1.69            |
| 12 医師、歯科医師、獣医師、薬剤師         | 104     | 34     | 3.06            |
| 13 保健師、助産師、看護師             | 1,205   | 393    | 3.07            |
| 14 医療技術者                   | 577     | 121    | 4.77            |
| 15 その他の保健医療従事者             | 392     | 182    | 2.15            |
| 16 社会福祉専門職業従事者             | 1,583   | 485    | 3.26            |
| 22 美術家、デザイナー、写真家、映像撮影者     | 93      | 611    | 0.15            |
| 05.06.17～21.23.24その他の専門的職業 | 325     | 594    | 0.55            |
| C 事務従事者                    | 2,512   | 6,075  | 0.41            |
| 25 一般事務従事者                 | 1,498   | 5,046  | 0.30            |
| 26 会計事務従事者                 | 334     | 464    | 0.72            |
| 27 生産関連事務従事者               | 286     | 143    | 2.00            |
| 28 営業・販売事務従事者              | 267     | 262    | 1.02            |
| 29 外勤事務従事者                 | 4       | 4      | 1.00            |
| 30 運輸・郵便事務従事者              | 91      | 28     | 3.25            |
| 31 事務用機器操作員                | 32      | 128    | 0.25            |
| D 販売従事者                    | 3,227   | 1,339  | 2.41            |
| 32 商品販売従事者                 | 1,272   | 646    | 1.97            |
| 33 販売類似職業従事者               | 175     | 24     | 7.29            |
| 34 営業職業従事者                 | 1,780   | 669    | 2.66            |
| E サービス職業従事者                | 4,925   | 1,884  | 2.61            |
| 35 家庭生活支援サービス職業従事者         | 2       | 1      | 2.00            |
| 36 介護サービス職業従事者             | 2,198   | 600    | 3.66            |
| 37 保健医療サービス職業従事者           | 358     | 105    | 3.41            |
| 38 生活衛生サービス職業従事者           | 438     | 165    | 2.65            |
| 39 飲食調理従事者                 | 1,085   | 432    | 2.51            |
| 40 接客・給仕職業従事者              | 615     | 333    | 1.85            |
| 41 居住施設・ビル等管理人             | 10      | 72     | 0.14            |
| 42 その他のサービス職業従事者           | 219     | 176    | 1.24            |
| F 保安職業従事者                  | 643     | 167    | 3.85            |
| G 農林漁業従事者                  | 190     | 151    | 1.26            |
| H 生産工程従事者                  | 3,698   | 1,647  | 2.25            |
| 49 生産設備制御・監視従事者(金属製品)      | 76      | 45     | 1.69            |
| 50 生産設備制御・監視従事者(金属製品を除く)   | 118     | 56     | 2.11            |
| 51 機械組立設備制御・監視従事者          | 31      | 40     | 0.78            |
| 52 製品製造・加工処理従事者(金属製品)      | 741     | 274    | 2.70            |
| 53 製品製造・加工処理従事者(金属製品を除く)   | 1,068   | 548    | 1.95            |
| 54 機械組立従事者                 | 510     | 235    | 2.17            |
| 55 機械整備・修理従事者              | 665     | 105    | 6.33            |
| 56 製品検査従事者(金属製品)           | 57      | 29     | 1.97            |
| 57 製品検査従事者(金属製品を除く)        | 113     | 29     | 3.90            |
| 58 機械検査従事者                 | 63      | 17     | 3.71            |
| 59 生産関連・生産類似作業従事者          | 256     | 269    | 0.95            |
| I 輸送・機械運転従事者               | 2,436   | 825    | 2.95            |
| 60 鉄道運転従事者                 | 1       | 3      | 0.33            |
| 61 自動車運転従事者                | 1,874   | 564    | 3.32            |
| 62 船舶・航空機運転従事者             | 1       | 1      | 1.00            |
| 63 その他の輸送従事者               | 158     | 104    | 1.52            |
| 64 定置・建設機械運転従事者            | 402     | 153    | 2.63            |
| J 建設・採掘従事者                 | 2,648   | 258    | 10.26           |
| 65 建設躯体工事従事者               | 536     | 28     | 19.14           |
| 66 建設従事者(建設躯体工事従事者を除く)     | 582     | 88     | 6.61            |
| 67 電気工事従事者                 | 483     | 88     | 5.49            |
| 68 土木作業従事者                 | 1,037   | 52     | 19.94           |
| 69 採掘従事者                   | 10      | 2      | 5.00            |
| K 運搬・清掃・包装等従事者             | 1,520   | 1,598  | 0.95            |
| 70 運搬従事者                   | 791     | 637    | 1.24            |
| 71 清掃従事者                   | 345     | 214    | 1.61            |
| 72 包装従事者                   | 63      | 34     | 1.85            |
| 73 その他の運搬・清掃・包装等従事者        | 321     | 713    | 0.45            |
| 分類不能の職業                    |         | 4,798  | -               |
| (IT関連職業)                   | 1,361   | 832    | 1.64            |
| (福祉関連職業)                   | 4,890   | 1,298  | 3.77            |
| (介護関連職種)                   | 3,251   | 786    | 4.14            |
| (その他の福祉関連職種)               | 1,639   | 512    | 3.20            |

◎常用的パート

| 職業計                        | (単位:人倍) |        |                 |
|----------------------------|---------|--------|-----------------|
|                            | 有効求人人数  | 有効求職者数 | 有効求人倍率<br>(原数値) |
| 職業計                        | 19,449  | 17,849 | 1.09            |
| A 管理的職業従事者                 | 2       | 15     | 0.13            |
| B 専門的・技術的職業従事者             | 3,264   | 2,016  | 1.62            |
| 07 製造技術者(開発)               | 25      | 33     | 0.76            |
| 08 製造技術者(開発を除く)            | 19      | 93     | 0.20            |
| 09 建築・土木・測量技術者             | 47      | 45     | 1.04            |
| 10 情報処理・通信技術者              | 42      | 87     | 0.48            |
| 11 その他の技術者                 | 7       | 9      | 0.78            |
| 12 医師、歯科医師、獣医師、薬剤師         | 95      | 58     | 1.64            |
| 13 保健師、助産師、看護師             | 1,029   | 483    | 2.13            |
| 14 医療技術者                   | 359     | 89     | 4.03            |
| 15 その他の保健医療従事者             | 153     | 93     | 1.65            |
| 16 社会福祉専門職業従事者             | 1,132   | 462    | 2.45            |
| 22 美術家、デザイナー、写真家、映像撮影者     | 50      | 232    | 0.22            |
| 05.06.17～21.23.24その他の専門的職業 | 306     | 332    | 0.92            |
| C 事務従事者                    | 2,282   | 3,794  | 0.60            |
| 25 一般事務従事者                 | 1,657   | 3,269  | 0.51            |
| 26 会計事務従事者                 | 219     | 211    | 1.04            |
| 27 生産関連事務従事者               | 122     | 93     | 1.31            |
| 28 営業・販売事務従事者              | 119     | 72     | 1.65            |
| 29 外勤事務従事者                 | 6       | 0      | -               |
| 30 運輸・郵便事務従事者              | 93      | 17     | 5.47            |
| 31 事務用機器操作員                | 66      | 132    | 0.50            |
| D 販売従事者                    | 1,436   | 873    | 1.64            |
| 32 商品販売従事者                 | 1,300   | 794    | 1.64            |
| 33 販売類似職業従事者               | 31      | 17     | 1.82            |
| 34 営業職業従事者                 | 105     | 62     | 1.69            |
| E サービス職業従事者                | 6,858   | 1,998  | 3.43            |
| 35 家庭生活支援サービス職業従事者         | 26      | 16     | 1.63            |
| 36 介護サービス職業従事者             | 2,400   | 517    | 4.64            |
| 37 保健医療サービス職業従事者           | 356     | 79     | 4.51            |
| 38 生活衛生サービス職業従事者           | 418     | 114    | 3.67            |
| 39 飲食調理従事者                 | 1,864   | 605    | 3.08            |
| 40 接客・給仕職業従事者              | 1,307   | 336    | 3.89            |
| 41 居住施設・ビル等管理人             | 125     | 147    | 0.85            |
| 42 その他のサービス職業従事者           | 362     | 184    | 1.97            |
| F 保安職業従事者                  | 719     | 128    | 5.62            |
| G 農林漁業従事者                  | 164     | 122    | 1.34            |
| H 生産工程従事者                  | 1,268   | 734    | 1.73            |
| 49 生産設備制御・監視従事者(金属製品)      | 10      | 6      | 1.67            |
| 50 生産設備制御・監視従事者(金属製品を除く)   | 27      | 20     | 1.35            |
| 51 機械組立設備制御・監視従事者          |         | 13     | -               |
| 52 製品製造・加工処理従事者(金属製品)      | 56      | 44     | 1.27            |
| 53 製品製造・加工処理従事者(金属製品を除く)   | 795     | 354    | 2.25            |
| 54 機械組立従事者                 | 127     | 84     | 1.51            |
| 55 機械整備・修理従事者              | 55      | 24     | 2.29            |
| 56 製品検査従事者(金属製品)           | 26      | 23     | 1.13            |
| 57 製品検査従事者(金属製品を除く)        | 83      | 35     | 2.37            |
| 58 機械検査従事者                 | 44      | 13     | 3.38            |
| 59 生産関連・生産類似作業従事者          | 45      | 118    | 0.38            |
| I 輸送・機械運転従事者               | 674     | 310    | 2.17            |
| 60 鉄道運転従事者                 |         | 0      | -               |
| 61 自動車運転従事者                | 609     | 230    | 2.65            |
| 62 船舶・航空機運転従事者             |         | 1      | -               |
| 63 その他の輸送従事者               | 41      | 30     | 1.37            |
| 64 定置・建設機械運転従事者            | 24      | 49     | 0.49            |
| J 建設・採掘従事者                 | 75      | 53     | 1.42            |
| 65 建設躯体工事従事者               | 3       | 1      | 3.00            |
| 66 建設従事者(建設躯体工事従事者を除く)     | 11      | 24     | 0.46            |
| 67 電気工事従事者                 | 12      | 8      | 1.50            |
| 68 土木作業従事者                 | 47      | 20     | 2.35            |
| 69 採掘従事者                   | 2       |        | -               |
| K 運搬・清掃・包装等従事者             | 2,707   | 3,155  | 0.86            |
| 70 運搬従事者                   | 488     | 347    | 1.41            |
| 71 清掃従事者                   | 1,209   | 911    | 1.33            |
| 72 包装従事者                   | 142     | 168    | 0.85            |
| 73 その他の運搬・清掃・包装等従事者        | 868     | 1,729  | 0.50            |
| 分類不能の職業                    |         | 4,651  | -               |
| (IT関連職業)                   | 233     | 250    | 0.93            |
| (福祉関連職業)                   | 4,202   | 1,210  | 3.47            |
| (介護関連職種)                   | 2,938   | 658    | 4.47            |
| (その他の福祉関連職種)               | 1,264   | 552    | 2.29            |

※ 資料出所: 職業安定業務統計 ※ 令和5年4月以降の職種については、平成21年12月改定の「日本標準職業分類」に基づく。

※ この数値は、京都労働局管内の公共職業安定所の合計数です。

※ 常用とは、雇用契約において雇用期間の定めがないか又は4ヶ月以上の雇用期間が定められているもの(季節労働者を除く)をいいます。

※ 常用的パートとは、パートタイムの内雇用期間の定めがないか又は4ヶ月以上の雇用期間によって就労するものをいいます。

※ ハローワークインターネットサービスの機能拡充に伴い、令和3年9月以降の数値には、ハローワークに来所せず、オンライン上で求職登録した求職者数や、求職者がハローワークインターネットサービスの求人へ直接応募した就職件数等が含まれています。

※ 「IT関連職業」及び「福祉関連職業」についてはそれぞれの職業から抽出した内数

「IT関連職業」とは…電気・電子・電気通信技術者、システムコンサルタント、システム設計者、パーソナルコンピューター操作員、電気機械器具組立従事者、電気通信設備工事従事者など

「介護関連職業」とは…福祉施設指導専門員、家政婦(夫)、家事手伝い、介護職員(医療・福祉施設等)、訪問介護従事者など

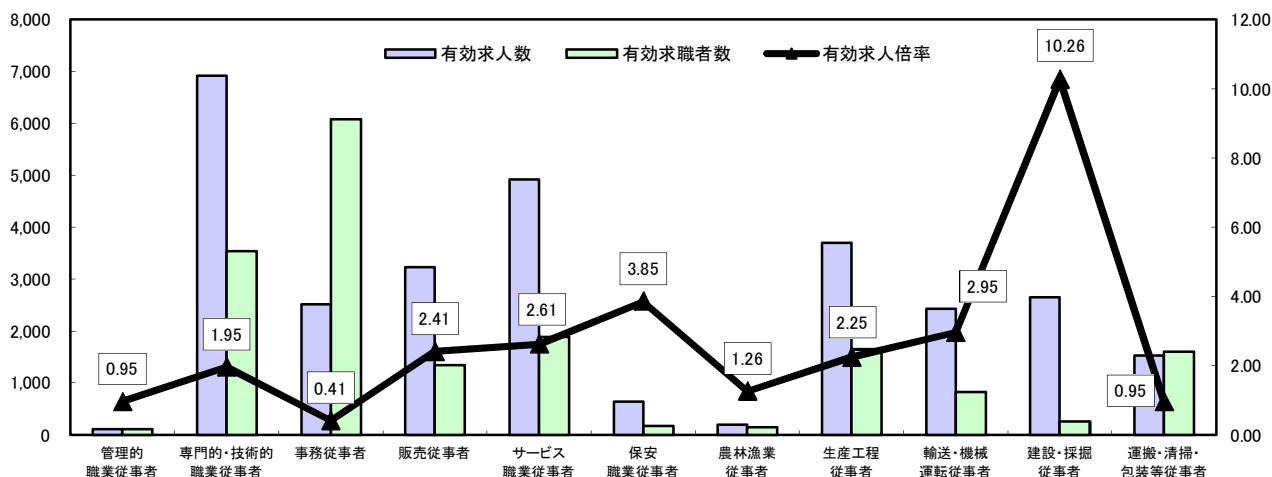
「その他の福祉関連職種」とは…保健師、助産師、看護師、理学療法士、作業療法士、視能訓練士、言語聴覚士、福祉相談指導専門員など

# 求人・求職バランスシート

令和6年12月

京都労働局

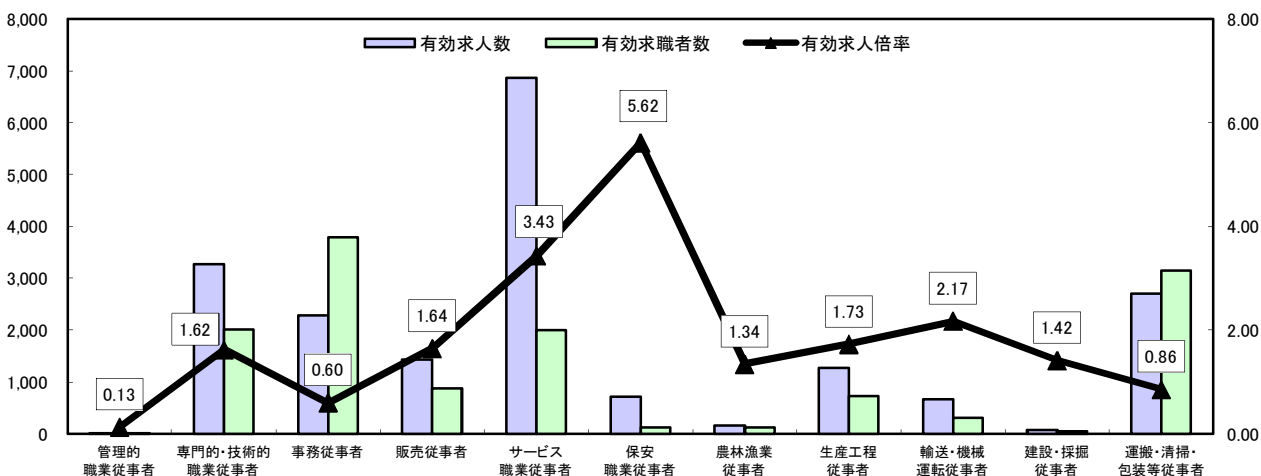
## 常用



\*有効求人人数・有効求職者数は左目盛(人)、有効求人倍率は右目盛(倍)

|        | 管理的職従事者 | 専門的・技術的職従事者 | 事務従事者 | 販売従事者 | サービス職従事者 | 保安職従事者 | 農林漁業従事者 | 生産工程従事者 | 輸送・機械運転従事者 | 建設・採掘従事者 | 運搬・清掃・包装等従事者 | 職業の合計  |
|--------|---------|-------------|-------|-------|----------|--------|---------|---------|------------|----------|--------------|--------|
| 有効求人人数 | 105     | 6,920       | 2,512 | 3,227 | 4,925    | 643    | 190     | 3,698   | 2,436      | 2,648    | 1,520        | 28,824 |
| 有効求職者数 | 110     | 3,544       | 6,075 | 1,339 | 1,884    | 167    | 151     | 1,647   | 825        | 258      | 1,598        | 22,396 |
| 有効求人倍率 | 0.95    | 1.95        | 0.41  | 2.41  | 2.61     | 3.85   | 1.26    | 2.25    | 2.95       | 10.26    | 0.95         | 1.29   |

## 常用的パート



\*有効求人人数・有効求職者数は左目盛(人)、有効求人倍率は右目盛(倍)

|        | 管理的職従事者 | 専門的・技術的職従事者 | 事務従事者 | 販売従事者 | サービス職従事者 | 保安職従事者 | 農林漁業従事者 | 生産工程従事者 | 輸送・機械運転従事者 | 建設・採掘従事者 | 運搬・清掃・包装等従事者 | 職業の合計  |
|--------|---------|-------------|-------|-------|----------|--------|---------|---------|------------|----------|--------------|--------|
| 有効求人人数 | 2       | 3,264       | 2,282 | 1,436 | 6,858    | 719    | 164     | 1,268   | 674        | 75       | 2,707        | 19,449 |
| 有効求職者数 | 15      | 2,016       | 3,794 | 873   | 1,998    | 128    | 122     | 734     | 310        | 53       | 3,155        | 17,849 |
| 有効求人倍率 | 0.13    | 1.62        | 0.60  | 1.64  | 3.43     | 5.62   | 1.34    | 1.73    | 2.17       | 1.42     | 0.86         | 1.09   |

- (注) 1 有効求人倍率は、有効求職者1人あたりの有効求人数を意味しています。  
 2 [職業の合計]欄には、[職業分類不能]を含みます。  
 3 常用とは、雇用契約において雇用期間の定めがないか又は4ヶ月以上の雇用期間が定められているもの(季節労働者を除く)をいいます。  
 4 常用的パートとは、パートタイムのうち雇用期間の定めがないか又は4ヶ月以上の雇用期間によって就労するものをいいます。

# 求人・求職バランスシート(令和6年12月分)

ハローワーク南部5所計

(京都西陣所、京都七条所、伏見所、宇治所、京都田辺所)

◎常用

(単位:人倍)

|                            | 有効求人人数        | 有効求職者数        | 有効求人倍率<br>(原数値) |
|----------------------------|---------------|---------------|-----------------|
| <b>職業計</b>                 | <b>24,777</b> | <b>20,008</b> | <b>1.24</b>     |
| <b>A 管理的職業従事者</b>          | <b>86</b>     | <b>102</b>    | <b>0.84</b>     |
| <b>B 専門的・技術的職業従事者</b>      | <b>6,074</b>  | <b>3,275</b>  | <b>1.85</b>     |
| 07 製造技術者(開発)               | 470           | 142           | 3.31            |
| 08 製造技術者(開発を除く)            | 290           | 219           | 1.32            |
| 09 建築・土木・測量技術者             | 802           | 142           | 5.65            |
| 10 情報処理・通信技術者              | 621           | 504           | 1.23            |
| 11 その他の技術者                 | 39            | 26            | 1.50            |
| 12 医師、歯科医師、獣医師、薬剤師         | 78            | 32            | 2.44            |
| 13 保健師、助産師、看護師             | 1,081         | 343           | 3.15            |
| 14 医療技術者                   | 515           | 106           | 4.86            |
| 15 その他の保健医療従事者             | 364           | 164           | 2.22            |
| 16 社会福祉専門職業従事者             | 1,444         | 440           | 3.28            |
| 22 美術家、デザイナー、写真家、映像撮影者     | 82            | 590           | 0.14            |
| 05.06.17~21.23.24その他の専門的職業 | 288           | 567           | 0.51            |
| <b>C 事務従事者</b>             | <b>2,226</b>  | <b>5,566</b>  | <b>0.40</b>     |
| 25 一般事務従事者                 | 1,332         | 4,593         | 0.29            |
| 26 会計事務従事者                 | 310           | 446           | 0.70            |
| 27 生産関連事務従事者               | 244           | 127           | 1.92            |
| 28 営業・販売事務従事者              | 239           | 254           | 0.94            |
| 29 外勤事務従事者                 | 2             | 4             | 0.50            |
| 30 運輸・郵便事務従事者              | 69            | 26            | 2.65            |
| 31 事務用機器操作員                | 30            | 116           | 0.26            |
| <b>D 販売従事者</b>             | <b>2,857</b>  | <b>1,220</b>  | <b>2.34</b>     |
| 32 商品販売従事者                 | 1,134         | 572           | 1.98            |
| 33 販売類似職業従事者               | 170           | 22            | 7.73            |
| 34 営業職業従事者                 | 1,553         | 626           | 2.48            |
| <b>E サービス職業従事者</b>         | <b>4,272</b>  | <b>1,632</b>  | <b>2.62</b>     |
| 35 家庭生活支援サービス職業従事者         |               | 1             | -               |
| 36 介護サービス職業従事者             | 1,980         | 498           | 3.98            |
| 37 保健医療サービス職業従事者           | 309           | 89            | 3.47            |
| 38 生活衛生サービス職業従事者           | 356           | 155           | 2.30            |
| 39 飲食調理従事者                 | 948           | 370           | 2.56            |
| 40 接客・給仕職業従事者              | 512           | 289           | 1.77            |
| 41 居住施設・ビル等管理人             | 10            | 70            | 0.14            |
| 42 その他のサービス職業従事者           | 157           | 160           | 0.98            |
| <b>F 保安職業従事者</b>           | <b>477</b>    | <b>149</b>    | <b>3.20</b>     |
| <b>G 農林漁業従事者</b>           | <b>160</b>    | <b>132</b>    | <b>1.21</b>     |
| <b>H 生産工程従事者</b>           | <b>2,975</b>  | <b>1,339</b>  | <b>2.22</b>     |
| 49 生産設備制御・監視従事者(金属製品)      | 64            | 36            | 1.78            |
| 50 生産設備制御・監視従事者(金属製品を除く)   | 80            | 39            | 2.05            |
| 51 機械組立設備制御・監視従事者          | 28            | 38            | 0.74            |
| 52 製品製造・加工処理従事者(金属製品)      | 604           | 235           | 2.57            |
| 53 製品製造・加工処理従事者(金属製品を除く)   | 853           | 440           | 1.94            |
| 54 機械組立従事者                 | 445           | 192           | 2.32            |
| 55 機械整備・修理従事者              | 485           | 79            | 6.14            |
| 56 製品検査従事者(金属製品)           | 46            | 20            | 2.30            |
| 57 製品検査従事者(金属製品を除く)        | 95            | 20            | 4.75            |
| 58 機械検査従事者                 | 52            | 16            | 3.25            |
| 59 生産関連・生産類似作業従事者          | 223           | 224           | 1.00            |
| <b>I 輸送・機械運転従事者</b>        | <b>2,191</b>  | <b>693</b>    | <b>3.16</b>     |
| 60 鉄道運転従事者                 |               | 2             | -               |
| 61 自動車運転従事者                | 1,698         | 465           | 3.65            |
| 62 船舶・航空機運転従事者             |               | 0             | -               |
| 63 その他の輸送従事者               | 139           | 88            | 1.58            |
| 64 定置・建設機械運転従事者            | 354           | 138           | 2.57            |
| <b>J 建設・採掘従事者</b>          | <b>2,095</b>  | <b>212</b>    | <b>9.88</b>     |
| 65 建設躯体工事従事者               | 455           | 25            | 18.20           |
| 66 建設従事者(建設躯体工事従事者を除く)     | 482           | 75            | 6.43            |
| 67 電気工事従事者                 | 354           | 80            | 4.43            |
| 68 土木作業従事者                 | 797           | 32            | 24.91           |
| 69 採掘従事者                   | 7             | 0             | -               |
| <b>K 運搬・清掃・包装等従事者</b>      | <b>1,364</b>  | <b>1,362</b>  | <b>1.00</b>     |
| 70 運搬従事者                   | 695           | 541           | 1.28            |
| 71 清掃従事者                   | 304           | 173           | 1.76            |
| 72 包装従事者                   | 62            | 32            | 1.94            |
| 73 その他の運搬・清掃・包装等従事者        | 303           | 616           | 0.49            |
| 分類不能の職業                    |               | 4,326         | -               |
| (IT関連職業)                   | 1,267         | 784           | 1.62            |
| (福祉関連職業)                   | 4,414         | 1,120         | 3.94            |
| (介護関連職種)                   | 2,935         | 667           | 4.40            |
| (その他の福祉関連職種)               | 1,479         | 453           | 3.26            |

◎常用的パート

(単位:人倍)

|                            | 有効求人人数        | 有効求職者数        | 有効求人倍率<br>(原数値) |
|----------------------------|---------------|---------------|-----------------|
| <b>職業計</b>                 | <b>16,806</b> | <b>15,604</b> | <b>1.08</b>     |
| <b>A 管理的職業従事者</b>          | <b>2</b>      | <b>14</b>     | <b>0.14</b>     |
| <b>B 専門的・技術的職業従事者</b>      | <b>2,908</b>  | <b>1,829</b>  | <b>1.59</b>     |
| 07 製造技術者(開発)               | 25            | 31            | 0.81            |
| 08 製造技術者(開発を除く)            | 19            | 77            | 0.25            |
| 09 建築・土木・測量技術者             | 29            | 39            | 0.74            |
| 10 情報処理・通信技術者              | 42            | 85            | 0.49            |
| 11 その他の技術者                 | 2             | 6             | 0.33            |
| 12 医師、歯科医師、獣医師、薬剤師         | 81            | 55            | 1.47            |
| 13 保健師、助産師、看護師             | 923           | 420           | 2.20            |
| 14 医療技術者                   | 327           | 81            | 4.04            |
| 15 その他の保健医療従事者             | 145           | 85            | 1.71            |
| 16 社会福祉専門職業従事者             | 1,012         | 403           | 2.51            |
| 22 美術家、デザイナー、写真家、映像撮影者     | 38            | 229           | 0.17            |
| 05.06.17~21.23.24その他の専門的職業 | 265           | 318           | 0.83            |
| <b>C 事務従事者</b>             | <b>2,042</b>  | <b>3,432</b>  | <b>0.59</b>     |
| 25 一般事務従事者                 | 1,457         | 2,935         | 0.50            |
| 26 会計事務従事者                 | 203           | 200           | 1.02            |
| 27 生産関連事務従事者               | 115           | 88            | 1.31            |
| 28 営業・販売事務従事者              | 108           | 66            | 1.64            |
| 29 外勤事務従事者                 | 6             | 0             | -               |
| 30 運輸・郵便事務従事者              | 88            | 17            | 5.18            |
| 31 事務用機器操作員                | 65            | 126           | 0.52            |
| <b>D 販売従事者</b>             | <b>1,152</b>  | <b>746</b>    | <b>1.54</b>     |
| 32 商品販売従事者                 | 1,044         | 673           | 1.55            |
| 33 販売類似職業従事者               | 17            | 15            | 1.13            |
| 34 営業職業従事者                 | 91            | 58            | 1.57            |
| <b>E サービス職業従事者</b>         | <b>5,869</b>  | <b>1,716</b>  | <b>3.42</b>     |
| 35 家庭生活支援サービス職業従事者         | 25            | 15            | 1.67            |
| 36 介護サービス職業従事者             | 2,150         | 452           | 4.76            |
| 37 保健医療サービス職業従事者           | 318           | 62            | 5.13            |
| 38 生活衛生サービス職業従事者           | 356           | 103           | 3.46            |
| 39 飲食調理従事者                 | 1,659         | 498           | 3.33            |
| 40 接客・給仕職業従事者              | 961           | 291           | 3.30            |
| 41 居住施設・ビル等管理人             | 118           | 141           | 0.84            |
| 42 その他のサービス職業従事者           | 282           | 154           | 1.83            |
| <b>F 保安職業従事者</b>           | <b>594</b>    | <b>113</b>    | <b>5.26</b>     |
| <b>G 農林漁業従事者</b>           | <b>148</b>    | <b>99</b>     | <b>1.49</b>     |
| <b>H 生産工程従事者</b>           | <b>1,028</b>  | <b>563</b>    | <b>1.83</b>     |
| 49 生産設備制御・監視従事者(金属製品)      | 10            | 2             | 5.00            |
| 50 生産設備制御・監視従事者(金属製品を除く)   | 24            | 14            | 1.71            |
| 51 機械組立設備制御・監視従事者          |               | 12            | -               |
| 52 製品製造・加工処理従事者(金属製品)      | 47            | 34            | 1.38            |
| 53 製品製造・加工処理従事者(金属製品を除く)   | 649           | 280           | 2.32            |
| 54 機械組立従事者                 | 107           | 65            | 1.65            |
| 55 機械整備・修理従事者              | 44            | 22            | 2.00            |
| 56 製品検査従事者(金属製品)           | 12            | 11            | 1.09            |
| 57 製品検査従事者(金属製品を除く)        | 70            | 26            | 2.69            |
| 58 機械検査従事者                 | 42            | 7             | 6.00            |
| 59 生産関連・生産類似作業従事者          | 23            | 90            | 0.26            |
| <b>I 輸送・機械運転従事者</b>        | <b>611</b>    | <b>268</b>    | <b>2.28</b>     |
| 60 鉄道運転従事者                 |               | 0             | -               |
| 61 自動車運転従事者                | 549           | 196           | 2.80            |
| 62 船舶・航空機運転従事者             |               | 1             | -               |
| 63 その他の輸送従事者               | 39            | 26            | 1.50            |
| 64 定置・建設機械運転従事者            | 23            | 45            | 0.51            |
| <b>J 建設・採掘従事者</b>          | <b>68</b>     | <b>45</b>     | <b>1.51</b>     |
| 65 建設躯体工事従事者               | 3             | 1             | 3.00            |
| 66 建設従事者(建設躯体工事従事者を除く)     | 9             | 21            | 0.43            |
| 67 電気工事従事者                 | 9             | 7             | 1.29            |
| 68 土木作業従事者                 | 45            | 16            | 2.81            |
| 69 採掘従事者                   | 2             |               | -               |
| <b>K 運搬・清掃・包装等従事者</b>      | <b>2,384</b>  | <b>2,620</b>  | <b>0.91</b>     |
| 70 運搬従事者                   | 425           | 291           | 1.46            |
| 71 清掃従事者                   | 1,067         | 760           | 1.40            |
| 72 包装従事者                   | 142           | 146           | 0.97            |
| 73 その他の運搬・清掃・包装等従事者        | 750           | 1,423         | 0.53            |
| 分類不能の職業                    |               | 4,159         | -               |
| (IT関連職業)                   | 220           | 240           | 0.92            |
| (福祉関連職業)                   | 3,789         | 1,070         | 3.54            |
| (介護関連職種)                   | 2,650         | 583           | 4.55            |
| (その他の福祉関連職種)               | 1,139         | 487           | 2.34            |

※ 資料出所: 職業安定業務統計 ※ 令和5年4月以降の職種については、平成21年12月改定の「日本標準職業分類」に基づく。

※ この数値は、京都労働局管内の南部5公共職業安定所の合計数です。

※ 常用とは、雇用契約において雇用期間の定めがないか又は4ヶ月以上の雇用期間が定められているもの(季節労働者を除く)をいいます。

※ 常用的パートとは、パートタイムの内雇用期間の定めがないか又は4ヶ月以上の雇用期間によって就労するものをいいます。

※ ハローワークインターネットサービスの機能拡充に伴い、令和3年9月以降の数値には、ハローワークに来所せず、オンライン上で求職登録した求職者数や、求職者がハローワークインターネットサービスの求人へ直接応募した就職件数等が含まれています。

※ 「IT関連職業」及び「福祉関連職業」についてはそれぞれの職業から抽出した内数

「IT関連職業」とは…電気・電子・電気通信技術者、システムコンサルタント、システム設計者、パーソナルコンピューター操作員、電気機械器具組立従事者、電気通信設備工事従事者など

「介護関連職業」とは…福祉施設指導専門員、家政婦(夫)、家事手伝い、介護職員(医療・福祉施設等)、訪問介護従事者など

「その他の福祉関連職種」とは…保健師、助産師、看護師、理学療法士、作業療法士、視能訓練士、言語聴覚士、福祉相談指導専門員など

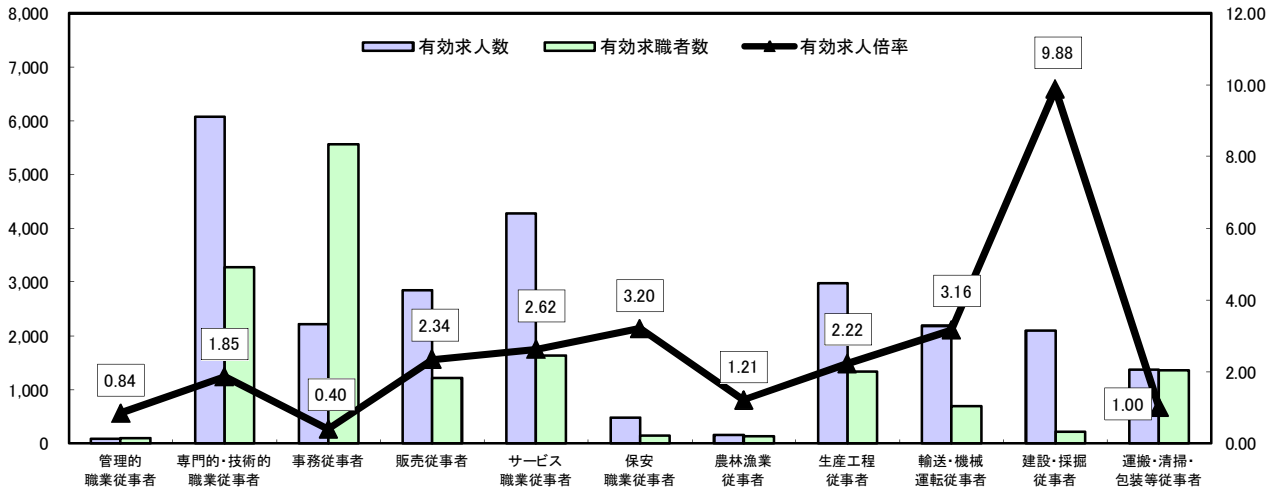
# 求人・求職バランスシート

令和6年12月

ハローワーク南部5所

(京都西陣所、京都七条所、伏見所、宇治所、京都田辺所)

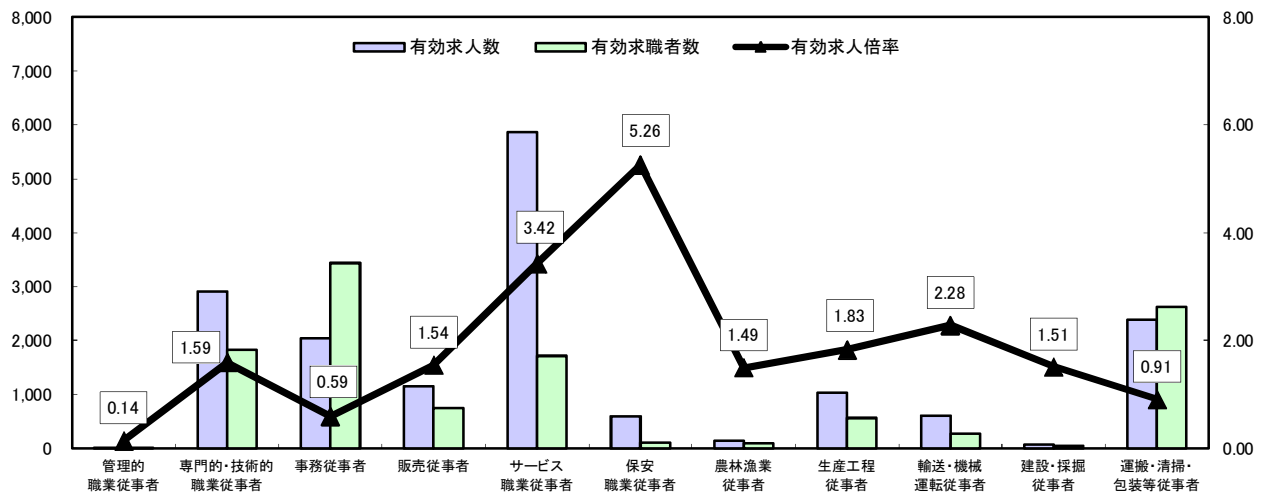
## 常用



\*有効求人人数・有効求職者数は左目盛(人)、有効求人倍率は右目盛(倍)

|        | 管理的職業従事者 | 専門的・技術的職業従事者 | 事務従事者 | 販売従事者 | サービス職業従事者 | 保安職業従事者 | 農林漁業従事者 | 生産工程従事者 | 輸送・機械運転従事者 | 建設・採掘従事者 | 運搬・清掃・包装等従事者 | 職業の合計  |
|--------|----------|--------------|-------|-------|-----------|---------|---------|---------|------------|----------|--------------|--------|
| 有効求人人数 | 86       | 6,074        | 2,226 | 2,857 | 4,272     | 477     | 160     | 2,975   | 2,191      | 2,095    | 1,364        | 24,777 |
| 有効求職者数 | 102      | 3,275        | 5,566 | 1,220 | 1,632     | 149     | 132     | 1,339   | 693        | 212      | 1,362        | 20,008 |
| 有効求人倍率 | 0.84     | 1.85         | 0.40  | 2.34  | 2.62      | 3.20    | 1.21    | 2.22    | 3.16       | 9.88     | 1.00         | 1.24   |

## 常用的パート



\*有効求人人数・有効求職者数は左目盛(人)、有効求人倍率は右目盛(倍)

|        | 管理的職業従事者 | 専門的・技術的職業従事者 | 事務従事者 | 販売従事者 | サービス職業従事者 | 保安職業従事者 | 農林漁業従事者 | 生産工程従事者 | 輸送・機械運転従事者 | 建設・採掘従事者 | 運搬・清掃・包装等従事者 | 職業の合計  |
|--------|----------|--------------|-------|-------|-----------|---------|---------|---------|------------|----------|--------------|--------|
| 有効求人人数 | 2        | 2,908        | 2,042 | 1,152 | 5,869     | 594     | 148     | 1,028   | 611        | 68       | 2,384        | 16,806 |
| 有効求職者数 | 14       | 1,829        | 3,432 | 746   | 1,716     | 113     | 99      | 563     | 268        | 45       | 2,620        | 15,604 |
| 有効求人倍率 | 0.14     | 1.59         | 0.59  | 1.54  | 3.42      | 5.26    | 1.49    | 1.83    | 2.28       | 1.51     | 0.91         | 1.08   |

- (注) 1 有効求人倍率は、有効求職者1人あたりの有効求人数を意味しています。  
 2 [職業の合計]欄には、[職業分類不能]を含みます。  
 3 常用とは、雇用契約において雇用期間の定めがないか又は4ヶ月以上の雇用期間が定められているもの(季節労働者を除く)をいいます。  
 4 常用的パートとは、パートタイムのうち雇用期間の定めがないか又は4ヶ月以上の雇用期間によって就労するものをいいます。

求人・求職バランスシート(令和6年12月分)

◎常用

| (単位:人倍)                    |              |              |                 |
|----------------------------|--------------|--------------|-----------------|
|                            | 有効求人人数       | 有効求職者数       | 有効求人倍率<br>(原数値) |
| <b>職業計</b>                 | <b>4,047</b> | <b>2,388</b> | <b>1.69</b>     |
| <b>A 管理的職業従事者</b>          | 19           | 8            | 2.38            |
| <b>B 専門的・技術的職業従事者</b>      | 846          | 269          | 3.14            |
| 07 製造技術者(開発)               | 25           | 10           | 2.50            |
| 08 製造技術者(開発を除く)            | 46           | 39           | 1.18            |
| 09 建築・土木・測量技術者             | 324          | 19           | 17.05           |
| 10 情報処理・通信技術者              | 14           | 20           | 0.70            |
| 11 その他の技術者                 | 10           | 3            | 3.33            |
| 12 医師、歯科医師、獣医師、薬剤師         | 26           | 2            | 13.00           |
| 13 保健師、助産師、看護師             | 124          | 50           | 2.48            |
| 14 医療技術者                   | 62           | 15           | 4.13            |
| 15 その他の保健医療従事者             | 28           | 18           | 1.56            |
| 16 社会福祉専門職業従事者             | 139          | 45           | 3.09            |
| 22 美術家、デザイナー、写真家、映像撮影者     | 11           | 21           | 0.52            |
| 05.06.17～21.23.24その他の専門的職業 | 37           | 27           | 1.37            |
| <b>C 事務従事者</b>             | 286          | 509          | 0.56            |
| 25 一般事務従事者                 | 166          | 453          | 0.37            |
| 26 会計事務従事者                 | 24           | 18           | 1.33            |
| 27 生産関連事務従事者               | 42           | 16           | 2.63            |
| 28 営業・販売事務従事者              | 28           | 8            | 3.50            |
| 29 外勤事務従事者                 | 2            | 0            | -               |
| 30 運輸・郵便事務従事者              | 22           | 2            | 11.00           |
| 31 事務用機器操作員                | 2            | 12           | 0.17            |
| <b>D 販売従事者</b>             | 370          | 119          | 3.11            |
| 32 商品販売従事者                 | 138          | 74           | 1.86            |
| 33 販売類似職業従事者               | 5            | 2            | 2.50            |
| 34 営業職業従事者                 | 227          | 43           | 5.28            |
| <b>E サービス職業従事者</b>         | 653          | 252          | 2.59            |
| 35 家庭生活支援サービス職業従事者         | 2            | 0            | -               |
| 36 介護サービス職業従事者             | 218          | 102          | 2.14            |
| 37 保健医療サービス職業従事者           | 49           | 16           | 3.06            |
| 38 生活衛生サービス職業従事者           | 82           | 10           | 8.20            |
| 39 飲食調理従事者                 | 137          | 62           | 2.21            |
| 40 接客・給仕職業従事者              | 103          | 44           | 2.34            |
| 41 居住施設・ビル等管理人             |              | 2            | -               |
| 42 その他のサービス職業従事者           | 62           | 16           | 3.88            |
| <b>F 保安職業従事者</b>           | 166          | 18           | 9.22            |
| <b>G 農林漁業従事者</b>           | 30           | 19           | 1.58            |
| <b>H 生産工程従事者</b>           | 723          | 308          | 2.35            |
| 49 生産設備制御・監視従事者(金属製品)      | 12           | 9            | 1.33            |
| 50 生産設備制御・監視従事者(金属製品を除く)   | 38           | 17           | 2.24            |
| 51 機械組立設備制御・監視従事者          | 3            | 2            | 1.50            |
| 52 製品製造・加工処理従事者(金属製品)      | 137          | 39           | 3.51            |
| 53 製品製造・加工処理従事者(金属製品を除く)   | 215          | 108          | 1.99            |
| 54 機械組立従事者                 | 65           | 43           | 1.51            |
| 55 機械整備・修理従事者              | 180          | 26           | 6.92            |
| 56 製品検査従事者(金属製品)           | 11           | 9            | 1.22            |
| 57 製品検査従事者(金属製品を除く)        | 18           | 9            | 2.00            |
| 58 機械検査従事者                 | 11           | 1            | 11.00           |
| 59 生産関連・生産類似作業従事者          | 33           | 45           | 0.73            |
| <b>I 輸送・機械運転従事者</b>        | 245          | 132          | 1.86            |
| 60 鉄道運転従事者                 | 1            | 1            | 1.00            |
| 61 自動車運転従事者                | 176          | 99           | 1.78            |
| 62 船舶・航空機運転従事者             | 1            | 1            | 1.00            |
| 63 その他の輸送従事者               | 19           | 16           | 1.19            |
| 64 定置・建設機械運転従事者            | 48           | 15           | 3.20            |
| <b>J 建設・採掘従事者</b>          | 553          | 46           | 12.02           |
| 65 建設躯体工事従事者               | 81           | 3            | 27.00           |
| 66 建設従事者(建設躯体工事従事者を除く)     | 100          | 13           | 7.69            |
| 67 電気工事従事者                 | 129          | 8            | 16.13           |
| 68 土木作業従事者                 | 240          | 20           | 12.00           |
| 69 採掘従事者                   | 3            | 2            | 1.50            |
| <b>K 運搬・清掃・包装等従事者</b>      | 156          | 236          | 0.66            |
| 70 運搬従事者                   | 96           | 96           | 1.00            |
| 71 清掃従事者                   | 41           | 41           | 1.00            |
| 72 包装従事者                   | 1            | 2            | 0.50            |
| 73 その他の運搬・清掃・包装等従事者        | 18           | 97           | 0.19            |
| 分類不能の職業                    |              | 472          | -               |
| (IT関連職業)                   | 94           | 48           | 1.96            |
| (福祉関連職業)                   | 476          | 178          | 2.67            |
| (介護関連職種)                   | 316          | 119          | 2.66            |
| (その他の福祉関連職種)               | 160          | 59           | 2.71            |

◎常用的パート

ハローワーク北部3所計  
(福知山所、舞鶴所、峰山所)

| (単位:人倍)                    |              |              |                 |
|----------------------------|--------------|--------------|-----------------|
|                            | 有効求人人数       | 有効求職者数       | 有効求人倍率<br>(原数値) |
| <b>職業計</b>                 | <b>2,643</b> | <b>2,245</b> | <b>1.18</b>     |
| <b>A 管理的職業従事者</b>          | 0            | 1            | -               |
| <b>B 専門的・技術的職業従事者</b>      | 356          | 187          | 1.90            |
| 07 製造技術者(開発)               |              | 2            | -               |
| 08 製造技術者(開発を除く)            |              | 16           | -               |
| 09 建築・土木・測量技術者             | 18           | 6            | 3.00            |
| 10 情報処理・通信技術者              |              | 2            | -               |
| 11 その他の技術者                 | 5            | 3            | 1.67            |
| 12 医師、歯科医師、獣医師、薬剤師         | 14           | 3            | 4.67            |
| 13 保健師、助産師、看護師             | 106          | 63           | 1.68            |
| 14 医療技術者                   | 32           | 8            | 4.00            |
| 15 その他の保健医療従事者             | 8            | 8            | 1.00            |
| 16 社会福祉専門職業従事者             | 120          | 59           | 2.03            |
| 22 美術家、デザイナー、写真家、映像撮影者     | 12           | 3            | 4.00            |
| 05.06.17～21.23.24その他の専門的職業 | 41           | 14           | 2.93            |
| <b>C 事務従事者</b>             | 240          | 362          | 0.66            |
| 25 一般事務従事者                 | 200          | 334          | 0.60            |
| 26 会計事務従事者                 | 16           | 11           | 1.45            |
| 27 生産関連事務従事者               | 7            | 5            | 1.40            |
| 28 営業・販売事務従事者              | 11           | 6            | 1.83            |
| 29 外勤事務従事者                 |              |              | -               |
| 30 運輸・郵便事務従事者              | 5            |              | -               |
| 31 事務用機器操作員                | 1            | 6            | 0.17            |
| <b>D 販売従事者</b>             | 284          | 127          | 2.24            |
| 32 商品販売従事者                 | 256          | 121          | 2.12            |
| 33 販売類似職業従事者               | 14           | 2            | 7.00            |
| 34 営業職業従事者                 | 14           | 4            | 3.50            |
| <b>E サービス職業従事者</b>         | 989          | 282          | 3.51            |
| 35 家庭生活支援サービス職業従事者         | 1            | 1            | 1.00            |
| 36 介護サービス職業従事者             | 250          | 65           | 3.85            |
| 37 保健医療サービス職業従事者           | 38           | 17           | 2.24            |
| 38 生活衛生サービス職業従事者           | 62           | 11           | 5.64            |
| 39 飲食調理従事者                 | 205          | 107          | 1.92            |
| 40 接客・給仕職業従事者              | 346          | 45           | 7.69            |
| 41 居住施設・ビル等管理人             | 7            | 6            | 1.17            |
| 42 その他のサービス職業従事者           | 80           | 30           | 2.67            |
| <b>F 保安職業従事者</b>           | 125          | 15           | 8.33            |
| <b>G 農林漁業従事者</b>           | 16           | 23           | 0.70            |
| <b>H 生産工程従事者</b>           | 240          | 171          | 1.40            |
| 49 生産設備制御・監視従事者(金属製品)      |              | 4            | -               |
| 50 生産設備制御・監視従事者(金属製品を除く)   | 3            | 6            | 0.50            |
| 51 機械組立設備制御・監視従事者          |              | 1            | -               |
| 52 製品製造・加工処理従事者(金属製品)      | 9            | 10           | 0.90            |
| 53 製品製造・加工処理従事者(金属製品を除く)   | 146          | 74           | 1.97            |
| 54 機械組立従事者                 | 20           | 19           | 1.05            |
| 55 機械整備・修理従事者              | 11           | 2            | 5.50            |
| 56 製品検査従事者(金属製品)           | 14           | 12           | 1.17            |
| 57 製品検査従事者(金属製品を除く)        | 13           | 9            | 1.44            |
| 58 機械検査従事者                 | 2            | 6            | 0.33            |
| 59 生産関連・生産類似作業従事者          | 22           | 28           | 0.79            |
| <b>I 輸送・機械運転従事者</b>        | 63           | 42           | 1.50            |
| 60 鉄道運転従事者                 |              |              | -               |
| 61 自動車運転従事者                | 60           | 34           | 1.76            |
| 62 船舶・航空機運転従事者             |              |              | -               |
| 63 その他の輸送従事者               | 2            | 4            | 0.50            |
| 64 定置・建設機械運転従事者            | 1            | 4            | 0.25            |
| <b>J 建設・採掘従事者</b>          | 7            | 8            | 0.88            |
| 65 建設躯体工事従事者               |              |              | -               |
| 66 建設従事者(建設躯体工事従事者を除く)     | 2            | 3            | 0.67            |
| 67 電気工事従事者                 | 3            | 1            | 3.00            |
| 68 土木作業従事者                 | 2            | 4            | 0.50            |
| 69 採掘従事者                   |              |              | -               |
| <b>K 運搬・清掃・包装等従事者</b>      | 323          | 535          | 0.60            |
| 70 運搬従事者                   | 63           | 56           | 1.13            |
| 71 清掃従事者                   | 142          | 151          | 0.94            |
| 72 包装従事者                   |              | 22           | -               |
| 73 その他の運搬・清掃・包装等従事者        | 118          | 306          | 0.39            |
| 分類不能の職業                    |              | 492          | -               |
| (IT関連職業)                   | 13           | 10           | 1.30            |
| (福祉関連職業)                   | 413          | 140          | 2.95            |
| (介護関連職種)                   | 288          | 75           | 3.84            |
| (その他の福祉関連職種)               | 125          | 65           | 1.92            |

※ 資料出所:職業安定業務統計 ※ 令和5年4月以降の職種については、平成21年12月改定の「日本標準職業分類」に基づく。

※ この数値は、京都労働局管内の北部3公共職業安定所の合計数です。

※ 常用とは、雇用契約において雇用期間の定めがないか又は4ヶ月以上の雇用期間が定められているもの(季節労働者を除く)をいいます。

※ 常用的パートとは、パートタイムの内雇用期間の定めがないか又は4ヶ月以上の雇用期間によって就労するものをいいます。

※ ハローワークインターネットサービスの機能拡充に伴い、令和3年9月以降の数値には、ハローワークに来所せず、オンライン上で求職登録した求職者数や、求職者がハローワークインターネットサービスの求人へ直接応募した就職件数等が含まれています。

※ 「IT関連職業」及び「福祉関連職業」についてはそれぞれの職業から抽出した内数

「IT関連職業」とは…電気・電子・電気通信技術者、システムコンサルタント、システム設計者、パーソナルコンピューター操作員、電気機械器具組立従事者、電気通信設備工事従事者など

「介護関連職業」とは…福祉施設指導専門員、家政婦(夫)、家事手伝い、介護職員(医療・福祉施設等)、訪問介護従事者など

「その他の福祉関連職種」とは…保健師、助産師、看護師、理学療法士、作業療法士、視能訓練士、言語聴覚士、福祉相談指導専門員など

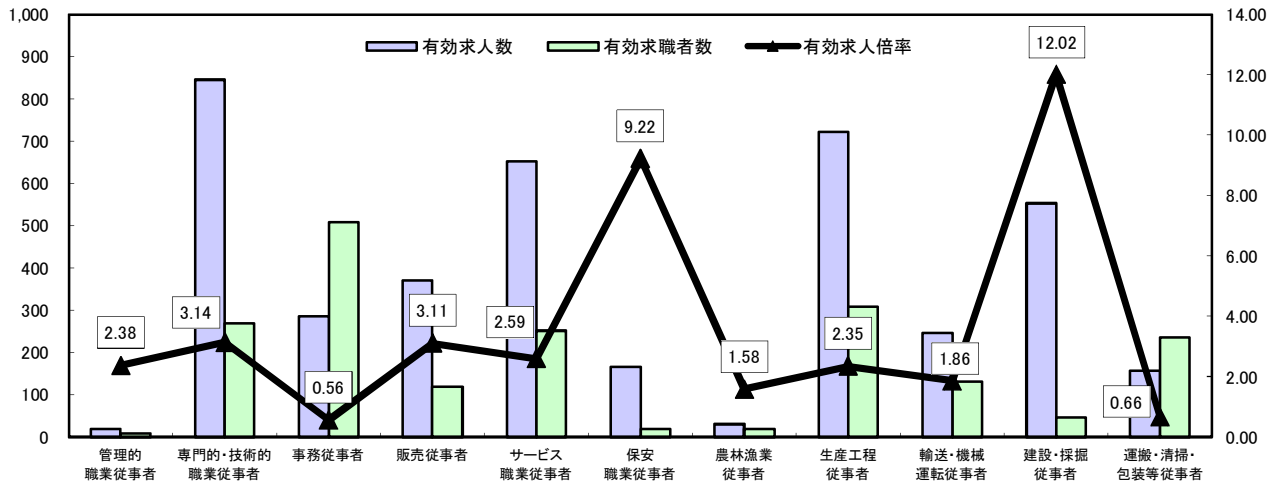
# 求人・求職バランスシート

令和6年12月

ハローワーク北部3所

(福知山所、舞鶴所、峰山所)

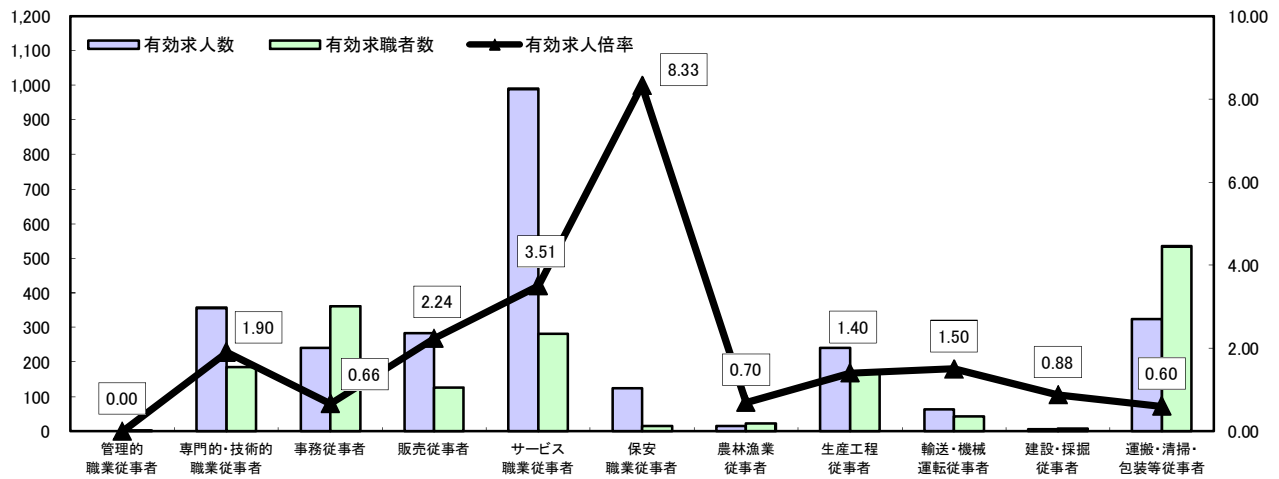
## 常用



\*有効求人人数・有効求職者数は左目盛(人)、有効求人倍率は右目盛(倍)

|        | 管理的職業従事者 | 専門的・技術的職業従事者 | 事務従事者 | 販売従事者 | サービス職業従事者 | 保安職業従事者 | 農林漁業従事者 | 生産工程従事者 | 輸送・機械運転従事者 | 建設・採掘従事者 | 運搬・清掃・包装等従事者 | 職業の合計 |
|--------|----------|--------------|-------|-------|-----------|---------|---------|---------|------------|----------|--------------|-------|
| 有効求人人数 | 19       | 846          | 286   | 370   | 653       | 166     | 30      | 723     | 245        | 553      | 156          | 4,047 |
| 有効求職者数 | 8        | 269          | 509   | 119   | 252       | 18      | 19      | 308     | 132        | 46       | 236          | 2,388 |
| 有効求人倍率 | 2.38     | 3.14         | 0.56  | 3.11  | 2.59      | 9.22    | 1.58    | 2.35    | 1.86       | 12.02    | 0.66         | 1.69  |

## 常用的パート



\*有効求人人数・有効求職者数は左目盛(人)、有効求人倍率は右目盛(倍)

|        | 管理的職業従事者 | 専門的・技術的職業従事者 | 事務従事者 | 販売従事者 | サービス職業従事者 | 保安職業従事者 | 農林漁業従事者 | 生産工程従事者 | 輸送・機械運転従事者 | 建設・採掘従事者 | 運搬・清掃・包装等従事者 | 職業の合計 |
|--------|----------|--------------|-------|-------|-----------|---------|---------|---------|------------|----------|--------------|-------|
| 有効求人人数 | 0        | 356          | 240   | 284   | 989       | 125     | 16      | 240     | 63         | 7        | 323          | 2,643 |
| 有効求職者数 | 1        | 187          | 362   | 127   | 282       | 15      | 23      | 171     | 42         | 8        | 535          | 2,245 |
| 有効求人倍率 | -        | 1.90         | 0.66  | 2.24  | 3.51      | 8.33    | 0.70    | 1.40    | 1.50       | 0.88     | 0.60         | 1.18  |

- (注) 1 有効求人倍率は、有効求職者1人あたりの有効求人数を意味しています。  
 2 [職業の合計]欄には、[職業分類不能]を含みます。  
 3 常用とは、雇用契約において雇用期間の定めがないか又は4ヶ月以上の雇用期間が定められているもの(季節労働者を除く)をいいます。  
 4 常用的パートとは、パートタイムのうち雇用期間の定めがないか又は4ヶ月以上の雇用期間によって就労するものをいいます。