

求人・求職バランスシート(令和6年10月分)

京都労働局

◎常用

| 職業計                        | (単位:人倍) |        |                 |
|----------------------------|---------|--------|-----------------|
|                            | 有効求人人数  | 有効求職者数 | 有効求人倍率<br>(原数値) |
| 職業計                        | 28,616  | 24,268 | 1.18            |
| A 管理的職業従事者                 | 111     | 116    | 0.96            |
| B 専門的・技術的職業従事者             | 6,713   | 3,889  | 1.73            |
| 07 製造技術者(開発)               | 420     | 152    | 2.76            |
| 08 製造技術者(開発を除く)            | 323     | 286    | 1.13            |
| 09 建築・土木・測量技術者             | 1,083   | 161    | 6.73            |
| 10 情報処理・通信技術者              | 539     | 584    | 0.92            |
| 11 その他の技術者                 | 58      | 27     | 2.15            |
| 12 医師, 歯科医師, 獣医師, 薬剤師      | 107     | 38     | 2.82            |
| 13 保健師, 助産師, 看護師           | 1,179   | 451    | 2.61            |
| 14 医療技術者                   | 610     | 153    | 3.99            |
| 15 その他の保健医療従事者             | 419     | 178    | 2.35            |
| 16 社会福祉専門職業従事者             | 1,488   | 538    | 2.77            |
| 22 美術家, デザイナー, 写真家, 映像撮影者  | 107     | 673    | 0.16            |
| 05.06.17~21.23.24その他の専門的職業 | 380     | 648    | 0.59            |
| C 事務従事者                    | 2,593   | 6,536  | 0.40            |
| 25 一般事務従事者                 | 1,590   | 5,404  | 0.29            |
| 26 会計事務従事者                 | 307     | 558    | 0.55            |
| 27 生産関連事務従事者               | 266     | 158    | 1.68            |
| 28 営業・販売事務従事者              | 302     | 268    | 1.13            |
| 29 外勤事務従事者                 | 3       | 5      | 0.60            |
| 30 運輸・郵便事務従事者              | 92      | 23     | 4.00            |
| 31 事務用機器操作員                | 33      | 120    | 0.28            |
| D 販売従事者                    | 3,150   | 1,476  | 2.13            |
| 32 商品販売従事者                 | 1,266   | 759    | 1.67            |
| 33 販売類似職業従事者               | 188     | 17     | 11.06           |
| 34 営業職業従事者                 | 1,696   | 700    | 2.42            |
| E サービス職業従事者                | 4,900   | 2,112  | 2.32            |
| 35 家庭生活支援サービス職業従事者         | 1       | 1      | 1.00            |
| 36 介護サービス職業従事者             | 2,157   | 692    | 3.12            |
| 37 保健医療サービス職業従事者           | 323     | 107    | 3.02            |
| 38 生活衛生サービス職業従事者           | 439     | 198    | 2.22            |
| 39 飲食調理従事者                 | 1,133   | 468    | 2.42            |
| 40 接客・給仕職業従事者              | 600     | 377    | 1.59            |
| 41 居住施設・ビル等管理人             | 18      | 86     | 0.21            |
| 42 その他のサービス職業従事者           | 229     | 183    | 1.25            |
| F 保安職業従事者                  | 675     | 169    | 3.99            |
| G 農林漁業従事者                  | 197     | 150    | 1.31            |
| H 生産工程従事者                  | 3,553   | 1,836  | 1.94            |
| 49 生産設備制御・監視従事者(金属製品)      | 58      | 45     | 1.29            |
| 50 生産設備制御・監視従事者(金属製品を除く)   | 138     | 79     | 1.75            |
| 51 機械組立設備制御・監視従事者          | 33      | 35     | 0.94            |
| 52 製品製造・加工処理従事者(金属製品)      | 714     | 287    | 2.49            |
| 53 製品製造・加工処理従事者(金属製品を除く)   | 1,012   | 612    | 1.65            |
| 54 機械組立従事者                 | 437     | 256    | 1.71            |
| 55 機械整備・修理従事者              | 672     | 126    | 5.33            |
| 56 製品検査従事者(金属製品)           | 44      | 33     | 1.33            |
| 57 製品検査従事者(金属製品を除く)        | 112     | 34     | 3.29            |
| 58 機械検査従事者                 | 60      | 22     | 2.73            |
| 59 生産関連・生産類似作業従事者          | 273     | 307    | 0.89            |
| I 輸送・機械運転従事者               | 2,598   | 850    | 3.06            |
| 60 鉄道運転従事者                 | 1       | 6      | 0.17            |
| 61 自動車運転従事者                | 2,024   | 587    | 3.45            |
| 62 船舶・航空機運転従事者             | 2       | 2      | 1.00            |
| 63 その他の輸送従事者               | 160     | 110    | 1.45            |
| 64 定置・建設機械運転従事者            | 411     | 145    | 2.83            |
| J 建設・採掘従事者                 | 2,619   | 274    | 9.56            |
| 65 建設躯体工事従事者               | 540     | 33     | 16.36           |
| 66 建設従事者(建設躯体工事従事者を除く)     | 570     | 95     | 6.00            |
| 67 電気工事従事者                 | 486     | 90     | 5.40            |
| 68 土木作業従事者                 | 1,015   | 55     | 18.45           |
| 69 採掘従事者                   | 8       | 1      | 8.00            |
| K 運搬・清掃・包装等従事者             | 1,507   | 1,695  | 0.89            |
| 70 運搬従事者                   | 799     | 657    | 1.22            |
| 71 清掃従事者                   | 317     | 224    | 1.42            |
| 72 包装従事者                   | 68      | 42     | 1.62            |
| 73 その他の運搬・清掃・包装等従事者        | 323     | 772    | 0.42            |
| 分類不能の職業                    |         | 5,165  | -               |
| (IT関連職業)                   | 1,194   | 889    | 1.34            |
| (福祉関連職業)                   | 4,783   | 1,479  | 3.23            |
| (介護関連職種)                   | 3,163   | 899    | 3.52            |
| (その他の福祉関連職種)               | 1,620   | 580    | 2.79            |

◎常用的パート

| 職業計                        | (単位:人倍) |        |                 |
|----------------------------|---------|--------|-----------------|
|                            | 有効求人人数  | 有効求職者数 | 有効求人倍率<br>(原数値) |
| 職業計                        | 19,651  | 19,309 | 1.02            |
| A 管理的職業従事者                 | 2       | 15     | 0.13            |
| B 専門的・技術的職業従事者             | 3,111   | 2,099  | 1.48            |
| 07 製造技術者(開発)               | 26      | 31     | 0.84            |
| 08 製造技術者(開発を除く)            | 22      | 94     | 0.23            |
| 09 建築・土木・測量技術者             | 45      | 38     | 1.18            |
| 10 情報処理・通信技術者              | 38      | 91     | 0.42            |
| 11 その他の技術者                 | 1       | 7      | 0.14            |
| 12 医師, 歯科医師, 獣医師, 薬剤師      | 93      | 60     | 1.55            |
| 13 保健師, 助産師, 看護師           | 957     | 491    | 1.95            |
| 14 医療技術者                   | 348     | 95     | 3.66            |
| 15 その他の保健医療従事者             | 141     | 107    | 1.32            |
| 16 社会福祉専門職業従事者             | 1,075   | 500    | 2.15            |
| 22 美術家, デザイナー, 写真家, 映像撮影者  | 72      | 239    | 0.30            |
| 05.06.17~21.23.24その他の専門的職業 | 293     | 346    | 0.85            |
| C 事務従事者                    | 2,176   | 4,078  | 0.53            |
| 25 一般事務従事者                 | 1,521   | 3,548  | 0.43            |
| 26 会計事務従事者                 | 243     | 220    | 1.10            |
| 27 生産関連事務従事者               | 107     | 94     | 1.14            |
| 28 営業・販売事務従事者              | 116     | 76     | 1.53            |
| 29 外勤事務従事者                 | 7       | 1      | 7.00            |
| 30 運輸・郵便事務従事者              | 97      | 12     | 8.08            |
| 31 事務用機器操作員                | 85      | 127    | 0.67            |
| D 販売従事者                    | 1,412   | 935    | 1.51            |
| 32 商品販売従事者                 | 1,276   | 850    | 1.50            |
| 33 販売類似職業従事者               | 40      | 22     | 1.82            |
| 34 営業職業従事者                 | 96      | 63     | 1.52            |
| E サービス職業従事者                | 7,085   | 2,213  | 3.20            |
| 35 家庭生活支援サービス職業従事者         | 35      | 14     | 2.50            |
| 36 介護サービス職業従事者             | 2,564   | 576    | 4.45            |
| 37 保健医療サービス職業従事者           | 394     | 74     | 5.32            |
| 38 生活衛生サービス職業従事者           | 433     | 125    | 3.46            |
| 39 飲食調理従事者                 | 1,908   | 673    | 2.84            |
| 40 接客・給仕職業従事者              | 1,265   | 404    | 3.13            |
| 41 居住施設・ビル等管理人             | 131     | 152    | 0.86            |
| 42 その他のサービス職業従事者           | 355     | 195    | 1.82            |
| F 保安職業従事者                  | 676     | 123    | 5.50            |
| G 農林漁業従事者                  | 178     | 118    | 1.51            |
| H 生産工程従事者                  | 1,339   | 814    | 1.64            |
| 49 生産設備制御・監視従事者(金属製品)      | 8       | 9      | 0.89            |
| 50 生産設備制御・監視従事者(金属製品を除く)   | 31      | 29     | 1.07            |
| 51 機械組立設備制御・監視従事者          | 3       | 10     | 0.30            |
| 52 製品製造・加工処理従事者(金属製品)      | 63      | 49     | 1.29            |
| 53 製品製造・加工処理従事者(金属製品を除く)   | 848     | 399    | 2.13            |
| 54 機械組立従事者                 | 143     | 90     | 1.59            |
| 55 機械整備・修理従事者              | 58      | 28     | 2.07            |
| 56 製品検査従事者(金属製品)           | 26      | 25     | 1.04            |
| 57 製品検査従事者(金属製品を除く)        | 77      | 30     | 2.57            |
| 58 機械検査従事者                 | 42      | 17     | 2.47            |
| 59 生産関連・生産類似作業従事者          | 40      | 128    | 0.31            |
| I 輸送・機械運転従事者               | 772     | 338    | 2.28            |
| 60 鉄道運転従事者                 |         | 0      | -               |
| 61 自動車運転従事者                | 688     | 251    | 2.74            |
| 62 船舶・航空機運転従事者             |         | 1      | -               |
| 63 その他の輸送従事者               | 48      | 34     | 1.41            |
| 64 定置・建設機械運転従事者            | 36      | 52     | 0.69            |
| J 建設・採掘従事者                 | 91      | 51     | 1.78            |
| 65 建設躯体工事従事者               | 6       | 0      | -               |
| 66 建設従事者(建設躯体工事従事者を除く)     | 22      | 23     | 0.96            |
| 67 電気工事従事者                 | 11      | 8      | 1.38            |
| 68 土木作業従事者                 | 51      | 20     | 2.55            |
| 69 採掘従事者                   | 1       |        | -               |
| K 運搬・清掃・包装等従事者             | 2,809   | 3,348  | 0.84            |
| 70 運搬従事者                   | 494     | 356    | 1.39            |
| 71 清掃従事者                   | 1,282   | 947    | 1.35            |
| 72 包装従事者                   | 165     | 177    | 0.93            |
| 73 その他の運搬・清掃・包装等従事者        | 868     | 1,868  | 0.46            |
| 分類不能の職業                    |         | 5,177  | -               |
| (IT関連職業)                   | 272     | 255    | 1.07            |
| (福祉関連職業)                   | 4,277   | 1,278  | 3.35            |
| (介護関連職種)                   | 3,129   | 725    | 4.32            |
| (その他の福祉関連職種)               | 1,148   | 553    | 2.08            |

※ 資料出所: 職業安定業務統計 ※ 令和5年4月以降の職種については、平成21年12月改定の「日本標準職業分類」に基づく。

※ この数値は、京都労働局管内の公共職業安定所の合計数です。

※ 常用とは、雇用契約において雇用期間の定めがないか又は4ヶ月以上の雇用期間が定められているもの(季節労働者を除く)をいいます。

※ 常用的パートとは、パートタイムの内雇用期間の定めがないか又は4ヶ月以上の雇用期間によって就労するものをいいます。

※ ハローワークインターネットサービスの機能拡充に伴い、令和3年9月以降の数値には、ハローワークに来所せず、オンライン上で求職登録した求職者数や、求職者がハローワークインターネットサービスの求人へ直接応募した就職件数等が含まれています。

※ 「IT関連職業」及び「福祉関連職業」についてはそれぞれの職業から抽出した内数

「IT関連職業」とは…電気・電子・電気通信技術者、システムコンサルタント、システム設計者、パーソナルコンピューター操作員、電気機械器具組立従事者、電気通信設備工事従事者など

「介護関連職業」とは…福祉施設指導専門員、家政婦(夫)、家事手伝い、介護職員(医療・福祉施設等)、訪問介護従事者など

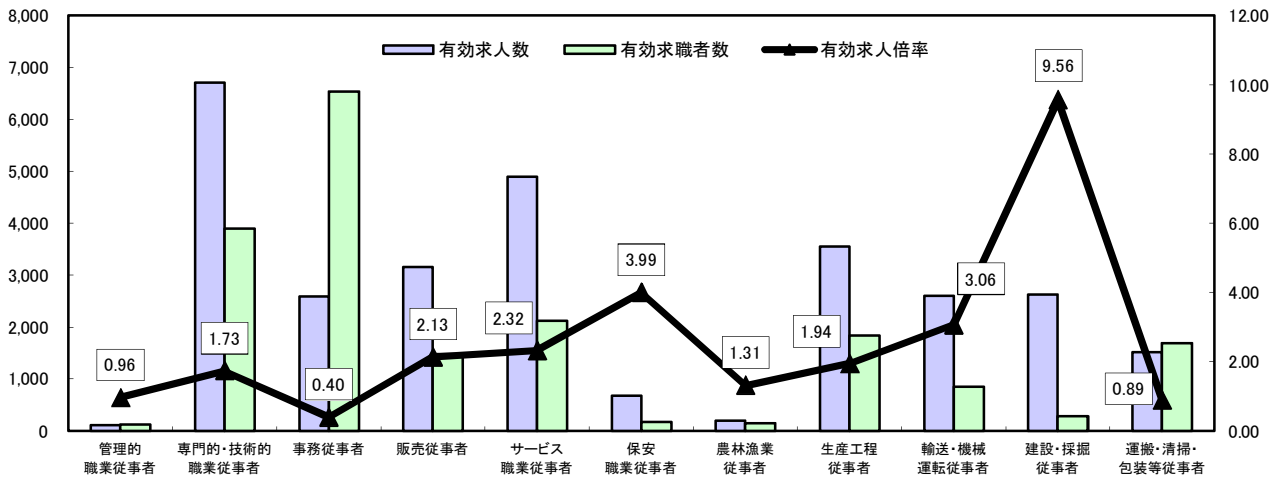
「その他の福祉関連職種」とは…保健師、助産師、看護師、理学療法士、作業療法士、視能訓練士、言語聴覚士、福祉相談指導専門員など

# 求人・求職バランスシート

令和6年10月

京都労働局

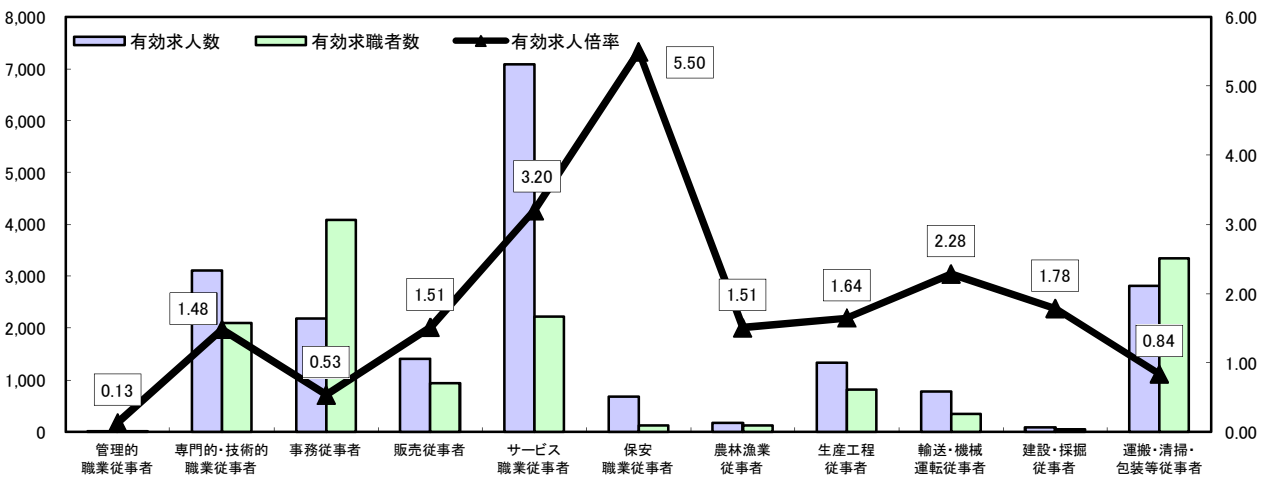
## 常用



\*有効求人人数・有効求職者数は左目盛(人)、有効求人倍率は右目盛(倍)

|        | 管理的職業従事者 | 専門的・技術的職業従事者 | 事務従事者 | 販売従事者 | サービス職業従事者 | 保安職業従事者 | 農林漁業従事者 | 生産工程従事者 | 輸送・機械運転従事者 | 建設・採掘従事者 | 運搬・清掃・包装等従事者 | 職業の合計  |
|--------|----------|--------------|-------|-------|-----------|---------|---------|---------|------------|----------|--------------|--------|
| 有効求人人数 | 111      | 6,713        | 2,593 | 3,150 | 4,900     | 675     | 197     | 3,553   | 2,598      | 2,619    | 1,507        | 28,616 |
| 有効求職者数 | 116      | 3,889        | 6,536 | 1,476 | 2,112     | 169     | 150     | 1,836   | 850        | 274      | 1,695        | 24,268 |
| 有効求人倍率 | 0.96     | 1.73         | 0.40  | 2.13  | 2.32      | 3.99    | 1.31    | 1.94    | 3.06       | 9.56     | 0.89         | 1.18   |

## 常用的パート



\*有効求人人数・有効求職者数は左目盛(人)、有効求人倍率は右目盛(倍)

|        | 管理的職業従事者 | 専門的・技術的職業従事者 | 事務従事者 | 販売従事者 | サービス職業従事者 | 保安職業従事者 | 農林漁業従事者 | 生産工程従事者 | 輸送・機械運転従事者 | 建設・採掘従事者 | 運搬・清掃・包装等従事者 | 職業の合計  |
|--------|----------|--------------|-------|-------|-----------|---------|---------|---------|------------|----------|--------------|--------|
| 有効求人人数 | 2        | 3,111        | 2,176 | 1,412 | 7,085     | 676     | 178     | 1,339   | 772        | 91       | 2,809        | 19,651 |
| 有効求職者数 | 15       | 2,099        | 4,078 | 935   | 2,213     | 123     | 118     | 814     | 338        | 51       | 3,348        | 19,309 |
| 有効求人倍率 | 0.13     | 1.48         | 0.53  | 1.51  | 3.20      | 5.50    | 1.51    | 1.64    | 2.28       | 1.78     | 0.84         | 1.02   |

- (注) 1 有効求人倍率は、有効求職者1人あたりの有効求人数を意味しています。  
 2 [職業の合計]欄には、[職業分類不能]を含みます。  
 3 常用とは、雇用契約において雇用期間の定めがないか又は4ヶ月以上の雇用期間が定められているもの(季節労働者を除く)をいいます。  
 4 常用的パートとは、パートタイムのうち雇用期間の定めがないか又は4ヶ月以上の雇用期間によって就労するものをいいます。

# 求人・求職バランスシート(令和6年10月分)

ハローワーク南部5所計

(京都西陣所、京都七条所、伏見所、宇治所、京都田辺所)

◎常用

(単位:人倍)

|                            | 有効求人数         | 有効求職者数        | 有効求人倍率<br>(原数値) |
|----------------------------|---------------|---------------|-----------------|
| <b>職業計</b>                 | <b>24,580</b> | <b>21,774</b> | <b>1.13</b>     |
| <b>A 管理的職業従事者</b>          | <b>94</b>     | <b>108</b>    | <b>0.87</b>     |
| <b>B 専門的・技術的職業従事者</b>      | <b>5,844</b>  | <b>3,617</b>  | <b>1.62</b>     |
| 07 製造技術者(開発)               | 391           | 144           | 2.72            |
| 08 製造技術者(開発を除く)            | 277           | 232           | 1.19            |
| 09 建築・土木・測量技術者             | 751           | 152           | 4.94            |
| 10 情報処理・通信技術者              | 527           | 567           | 0.93            |
| 11 その他の技術者                 | 48            | 23            | 2.09            |
| 12 医師、歯科医師、獣医師、薬剤師         | 81            | 36            | 2.25            |
| 13 保健師、助産師、看護師             | 1,051         | 404           | 2.60            |
| 14 医療技術者                   | 537           | 137           | 3.92            |
| 15 その他の保健医療従事者             | 387           | 168           | 2.30            |
| 16 社会福祉専門職業従事者             | 1,350         | 486           | 2.78            |
| 22 美術家、デザイナー、写真家、映像撮影者     | 96            | 643           | 0.15            |
| 05.06.17～21.23.24その他の専門的職業 | 348           | 625           | 0.56            |
| <b>C 事務従事者</b>             | <b>2,304</b>  | <b>6,006</b>  | <b>0.38</b>     |
| 25 一般事務従事者                 | 1,418         | 4,944         | 0.29            |
| 26 会計事務従事者                 | 285           | 536           | 0.53            |
| 27 生産関連事務従事者               | 224           | 137           | 1.64            |
| 28 営業・販売事務従事者              | 276           | 256           | 1.08            |
| 29 外勤事務従事者                 | 1             | 5             | 0.20            |
| 30 運輸・郵便事務従事者              | 69            | 22            | 3.14            |
| 31 事務用機器操作員                | 31            | 106           | 0.29            |
| <b>D 販売従事者</b>             | <b>2,786</b>  | <b>1,358</b>  | <b>2.05</b>     |
| 32 商品販売従事者                 | 1,128         | 680           | 1.66            |
| 33 販売類似職業従事者               | 184           | 16            | 11.50           |
| 34 営業職業従事者                 | 1,474         | 662           | 2.23            |
| <b>E サービス職業従事者</b>         | <b>4,263</b>  | <b>1,852</b>  | <b>2.30</b>     |
| 35 家庭生活支援サービス職業従事者         |               | 1             | -               |
| 36 介護サービス職業従事者             | 1,938         | 589           | 3.29            |
| 37 保健医療サービス職業従事者           | 273           | 92            | 2.97            |
| 38 生活衛生サービス職業従事者           | 359           | 186           | 1.93            |
| 39 飲食調理従事者                 | 1,001         | 399           | 2.51            |
| 40 接客・給仕職業従事者              | 502           | 338           | 1.49            |
| 41 居住施設・ビル等管理人             | 17            | 83            | 0.20            |
| 42 その他のサービス職業従事者           | 173           | 164           | 1.05            |
| <b>F 保安職業従事者</b>           | <b>500</b>    | <b>150</b>    | <b>3.33</b>     |
| <b>G 農林漁業従事者</b>           | <b>165</b>    | <b>124</b>    | <b>1.33</b>     |
| <b>H 生産工程従事者</b>           | <b>2,850</b>  | <b>1,495</b>  | <b>1.91</b>     |
| 49 生産設備制御・監視従事者(金属製品)      | 46            | 31            | 1.48            |
| 50 生産設備制御・監視従事者(金属製品を除く)   | 104           | 60            | 1.73            |
| 51 機械組立設備制御・監視従事者          | 30            | 34            | 0.88            |
| 52 製品製造・加工処理従事者(金属製品)      | 568           | 238           | 2.39            |
| 53 製品製造・加工処理従事者(金属製品を除く)   | 801           | 514           | 1.56            |
| 54 機械組立従事者                 | 381           | 216           | 1.76            |
| 55 機械整備・修理従事者              | 506           | 91            | 5.56            |
| 56 製品検査従事者(金属製品)           | 35            | 22            | 1.59            |
| 57 製品検査従事者(金属製品を除く)        | 98            | 22            | 4.45            |
| 58 機械検査従事者                 | 45            | 20            | 2.25            |
| 59 生産関連・生産類似作業従事者          | 236           | 247           | 0.96            |
| <b>I 輸送・機械運転従事者</b>        | <b>2,369</b>  | <b>717</b>    | <b>3.30</b>     |
| 60 鉄道運転従事者                 |               | 3             | -               |
| 61 自動車運転従事者                | 1,846         | 486           | 3.80            |
| 62 船舶・航空機運転従事者             |               | 0             | -               |
| 63 その他の輸送従事者               | 151           | 95            | 1.59            |
| 64 定置・建設機械運転従事者            | 372           | 133           | 2.80            |
| <b>J 建設・採掘従事者</b>          | <b>2,056</b>  | <b>226</b>    | <b>9.10</b>     |
| 65 建設躯体工事従事者               | 444           | 27            | 16.44           |
| 66 建設従事者(建設躯体工事従事者を除く)     | 475           | 84            | 5.65            |
| 67 電気工事従事者                 | 350           | 81            | 4.32            |
| 68 土木作業従事者                 | 780           | 34            | 22.94           |
| 69 採掘従事者                   | 7             | 0             | -               |
| <b>K 運搬・清掃・包装等従事者</b>      | <b>1,349</b>  | <b>1,463</b>  | <b>0.92</b>     |
| 70 運搬従事者                   | 699           | 565           | 1.24            |
| 71 清掃従事者                   | 281           | 184           | 1.53            |
| 72 包装従事者                   | 66            | 37            | 1.78            |
| 73 その他の運搬・清掃・包装等従事者        | 303           | 677           | 0.45            |
| 分類不能の職業                    |               | 4,658         | -               |
| (IT関連職業)                   | 1,113         | 840           | 1.33            |
| (福祉関連職業)                   | 4,294         | 1,303         | 3.30            |
| (介護関連職種)                   | 2,843         | 778           | 3.65            |
| (その他の福祉関連職種)               | 1,451         | 525           | 2.76            |

◎常用的パート

(単位:人倍)

|                            | 有効求人数         | 有効求職者数        | 有効求人倍率<br>(原数値) |
|----------------------------|---------------|---------------|-----------------|
| <b>職業計</b>                 | <b>17,038</b> | <b>17,030</b> | <b>1.00</b>     |
| <b>A 管理的職業従事者</b>          | <b>2</b>      | <b>14</b>     | <b>0.14</b>     |
| <b>B 専門的・技術的職業従事者</b>      | <b>2,759</b>  | <b>1,941</b>  | <b>1.42</b>     |
| 07 製造技術者(開発)               | 26            | 28            | 0.93            |
| 08 製造技術者(開発を除く)            | 22            | 80            | 0.28            |
| 09 建築・土木・測量技術者             | 28            | 34            | 0.82            |
| 10 情報処理・通信技術者              | 38            | 88            | 0.43            |
| 11 その他の技術者                 |               | 6             | -               |
| 12 医師、歯科医師、獣医師、薬剤師         | 79            | 58            | 1.36            |
| 13 保健師、助産師、看護師             | 848           | 443           | 1.91            |
| 14 医療技術者                   | 314           | 84            | 3.74            |
| 15 その他の保健医療従事者             | 132           | 101           | 1.31            |
| 16 社会福祉専門職業従事者             | 958           | 453           | 2.11            |
| 22 美術家、デザイナー、写真家、映像撮影者     | 59            | 231           | 0.26            |
| 05.06.17～21.23.24その他の専門的職業 | 255           | 335           | 0.76            |
| <b>C 事務従事者</b>             | <b>1,987</b>  | <b>3,679</b>  | <b>0.54</b>     |
| 25 一般事務従事者                 | 1,370         | 3,176         | 0.43            |
| 26 会計事務従事者                 | 232           | 209           | 1.11            |
| 27 生産関連事務従事者               | 99            | 88            | 1.13            |
| 28 営業・販売事務従事者              | 104           | 71            | 1.46            |
| 29 外勤事務従事者                 | 7             | 1             | 7.00            |
| 30 運輸・郵便事務従事者              | 91            | 12            | 7.58            |
| 31 事務用機器操作員                | 84            | 122           | 0.69            |
| <b>D 販売従事者</b>             | <b>1,109</b>  | <b>801</b>    | <b>1.38</b>     |
| 32 商品販売従事者                 | 996           | 726           | 1.37            |
| 33 販売類似職業従事者               | 32            | 18            | 1.78            |
| 34 営業職業従事者                 | 81            | 57            | 1.42            |
| <b>E サービス職業従事者</b>         | <b>6,062</b>  | <b>1,920</b>  | <b>3.16</b>     |
| 35 家庭生活支援サービス職業従事者         | 33            | 13            | 2.54            |
| 36 介護サービス職業従事者             | 2,303         | 506           | 4.55            |
| 37 保健医療サービス職業従事者           | 347           | 62            | 5.60            |
| 38 生活衛生サービス職業従事者           | 380           | 113           | 3.36            |
| 39 飲食調理従事者                 | 1,694         | 562           | 3.01            |
| 40 接客・給仕職業従事者              | 923           | 350           | 2.64            |
| 41 居住施設・ビル等管理人             | 122           | 150           | 0.81            |
| 42 その他のサービス職業従事者           | 260           | 164           | 1.59            |
| <b>F 保安職業従事者</b>           | <b>559</b>    | <b>109</b>    | <b>5.13</b>     |
| <b>G 農林漁業従事者</b>           | <b>161</b>    | <b>95</b>     | <b>1.69</b>     |
| <b>H 生産工程従事者</b>           | <b>1,120</b>  | <b>644</b>    | <b>1.74</b>     |
| 49 生産設備制御・監視従事者(金属製品)      | 8             | 4             | 2.00            |
| 50 生産設備制御・監視従事者(金属製品を除く)   | 28            | 22            | 1.27            |
| 51 機械組立設備制御・監視従事者          | 3             | 10            | 0.30            |
| 52 製品製造・加工処理従事者(金属製品)      | 50            | 38            | 1.32            |
| 53 製品製造・加工処理従事者(金属製品を除く)   | 709           | 330           | 2.15            |
| 54 機械組立従事者                 | 128           | 74            | 1.73            |
| 55 機械整備・修理従事者              | 49            | 24            | 2.04            |
| 56 製品検査従事者(金属製品)           | 12            | 14            | 0.86            |
| 57 製品検査従事者(金属製品を除く)        | 67            | 19            | 3.53            |
| 58 機械検査従事者                 | 40            | 13            | 3.08            |
| 59 生産関連・生産類似作業従事者          | 26            | 96            | 0.27            |
| <b>I 輸送・機械運転従事者</b>        | <b>705</b>    | <b>289</b>    | <b>2.44</b>     |
| 60 鉄道運転従事者                 |               | 0             | -               |
| 61 自動車運転従事者                | 628           | 214           | 2.93            |
| 62 船舶・航空機運転従事者             |               | 1             | -               |
| 63 その他の輸送従事者               | 45            | 27            | 1.67            |
| 64 定置・建設機械運転従事者            | 32            | 47            | 0.68            |
| <b>J 建設・採掘従事者</b>          | <b>84</b>     | <b>41</b>     | <b>2.05</b>     |
| 65 建設躯体工事従事者               | 6             | 0             | -               |
| 66 建設従事者(建設躯体工事従事者を除く)     | 20            | 20            | 1.00            |
| 67 電気工事従事者                 | 8             | 7             | 1.14            |
| 68 土木作業従事者                 | 49            | 14            | 3.50            |
| 69 採掘従事者                   | 1             |               | -               |
| <b>K 運搬・清掃・包装等従事者</b>      | <b>2,490</b>  | <b>2,837</b>  | <b>0.88</b>     |
| 70 運搬従事者                   | 419           | 304           | 1.38            |
| 71 清掃従事者                   | 1,141         | 793           | 1.44            |
| 72 包装従事者                   | 164           | 158           | 1.04            |
| 73 その他の運搬・清掃・包装等従事者        | 766           | 1,582         | 0.48            |
| 分類不能の職業                    |               | 4,660         | -               |
| (IT関連職業)                   | 259           | 243           | 1.07            |
| (福祉関連職業)                   | 3,840         | 1,148         | 3.34            |
| (介護関連職種)                   | 2,812         | 644           | 4.37            |
| (その他の福祉関連職種)               | 1,028         | 504           | 2.04            |

※ 資料出所: 職業安定業務統計 ※ 令和5年4月以降の職種については、平成21年12月改定の「日本標準職業分類」に基づく。

※ この数値は、京都労働局管内の南部5公共職業安定所の合計数です。

※ 常用とは、雇用契約において雇用期間の定めがないか又は4ヶ月以上の雇用期間が定められているもの(季節労働者を除く)をいいます。

※ 常用的パートとは、パートタイムの内雇用期間の定めがないか又は4ヶ月以上の雇用期間によって就労するものをいいます。

※ ハローワークインターネットサービスの機能拡充に伴い、令和3年9月以降の数値には、ハローワークに来所せず、オンライン上で求職登録した求職者数や、求職者がハローワークインターネットサービスの求人へ直接応募した就職件数等が含まれています。

※ 「IT関連職業」及び「福祉関連職業」についてはそれぞれの職業から抽出した内数

「IT関連職業」とは…電気・電子・電気通信技術者、システムコンサルタント、システム設計者、パーソナルコンピューター操作員、電気機械器具組立従事者、電気通信設備工事従事者など

「介護関連職業」とは…福祉施設指導専門員、家政婦(夫)、家事手伝い、介護職員(医療・福祉施設等)、訪問介護従事者など

「その他の福祉関連職種」とは…保健師、助産師、看護師、理学療法士、作業療法士、視能訓練士、言語聴覚士、福祉相談指導専門員など

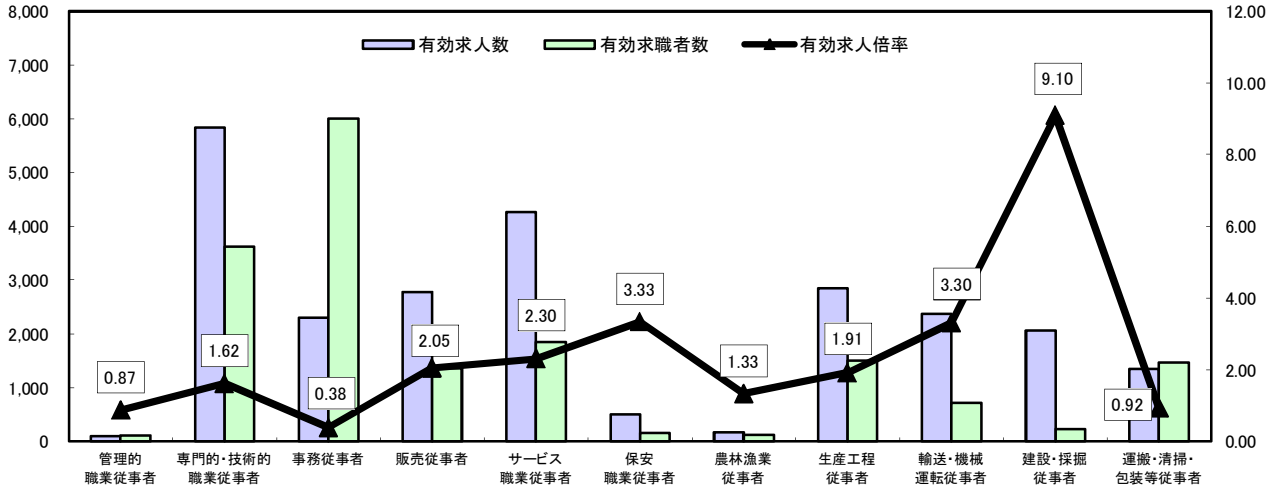
# 求人・求職バランスシート

令和6年10月

ハローワーク南部5所

(京都西陣所、京都七条所、伏見所、宇治所、京都田辺所)

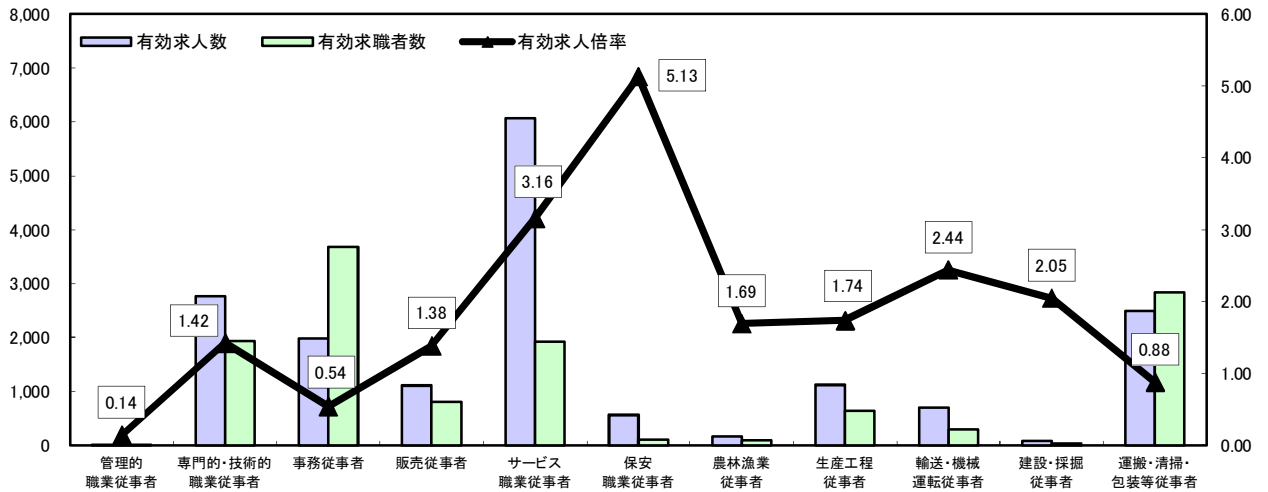
## 常用



\*有効求人人数・有効求職者数は左目盛(人)、有効求人倍率は右目盛(倍)

|        | 管理的職業従事者 | 専門的・技術的職業従事者 | 事務従事者 | 販売従事者 | サービス職業従事者 | 保安職業従事者 | 農林漁業従事者 | 生産工程従事者 | 輸送・機械運転従事者 | 建設・採掘従事者 | 運搬・清掃・包装等従事者 | 職業の合計  |
|--------|----------|--------------|-------|-------|-----------|---------|---------|---------|------------|----------|--------------|--------|
| 有効求人人数 | 94       | 5,844        | 2,304 | 2,786 | 4,263     | 500     | 165     | 2,850   | 2,369      | 2,056    | 1,349        | 24,580 |
| 有効求職者数 | 108      | 3,617        | 6,006 | 1,358 | 1,852     | 150     | 124     | 1,495   | 717        | 226      | 1,463        | 21,774 |
| 有効求人倍率 | 0.87     | 1.62         | 0.38  | 2.05  | 2.30      | 3.33    | 1.33    | 1.91    | 3.30       | 9.10     | 0.92         | 1.13   |

## 常用的パート



\*有効求人人数・有効求職者数は左目盛(人)、有効求人倍率は右目盛(倍)

|        | 管理的職業従事者 | 専門的・技術的職業従事者 | 事務従事者 | 販売従事者 | サービス職業従事者 | 保安職業従事者 | 農林漁業従事者 | 生産工程従事者 | 輸送・機械運転従事者 | 建設・採掘従事者 | 運搬・清掃・包装等従事者 | 職業の合計  |
|--------|----------|--------------|-------|-------|-----------|---------|---------|---------|------------|----------|--------------|--------|
| 有効求人人数 | 2        | 2,759        | 1,987 | 1,109 | 6,062     | 559     | 161     | 1,120   | 705        | 84       | 2,490        | 17,038 |
| 有効求職者数 | 14       | 1,941        | 3,679 | 801   | 1,920     | 109     | 95      | 644     | 289        | 41       | 2,837        | 17,030 |
| 有効求人倍率 | 0.14     | 1.42         | 0.54  | 1.38  | 3.16      | 5.13    | 1.69    | 1.74    | 2.44       | 2.05     | 0.88         | 1.00   |

- (注) 1 有効求人倍率は、有効求職者1人あたりの有効求人数を意味しています。  
 2 [職業の合計]欄には、[職業分類不能]を含みます。  
 3 常用とは、雇用契約において雇用期間の定めがないか又は4ヶ月以上の雇用期間が定められているもの(季節労働者を除く)をいいます。  
 4 常用的パートとは、パートタイムのうち雇用期間の定めがないか又は4ヶ月以上の雇用期間によって就労するものをいいます。



求人・求職バランスシート(令和6年10月分)

◎常用

| (単位:人倍)                    |              |              |                 |
|----------------------------|--------------|--------------|-----------------|
|                            | 有効求人人数       | 有効求職者数       | 有効求人倍率<br>(原数値) |
| <b>職業計</b>                 | <b>4,036</b> | <b>2,494</b> | <b>1.62</b>     |
| <b>A 管理的職業従事者</b>          | 17           | 8            | 2.13            |
| <b>B 専門的・技術的職業従事者</b>      | 869          | 272          | 3.19            |
| 07 製造技術者(開発)               | 29           | 8            | 3.63            |
| 08 製造技術者(開発を除く)            | 46           | 54           | 0.85            |
| 09 建築・土木・測量技術者             | 332          | 9            | 36.89           |
| 10 情報処理・通信技術者              | 12           | 17           | 0.71            |
| 11 その他の技術者                 | 10           | 4            | 2.50            |
| 12 医師, 歯科医師, 獣医師, 薬剤師      | 26           | 2            | 13.00           |
| 13 保健師, 助産師, 看護師           | 128          | 47           | 2.72            |
| 14 医療技術者                   | 73           | 16           | 4.56            |
| 15 その他の保健医療従事者             | 32           | 10           | 3.20            |
| 16 社会福祉専門職業従事者             | 138          | 52           | 2.65            |
| 22 美術家, デザイナー, 写真家, 映像撮影者  | 11           | 30           | 0.37            |
| 05.06.17~21.23.24その他の専門的職業 | 32           | 23           | 1.39            |
| <b>C 事務従事者</b>             | 289          | 530          | 0.55            |
| 25 一般事務従事者                 | 172          | 460          | 0.37            |
| 26 会計事務従事者                 | 22           | 22           | 1.00            |
| 27 生産関連事務従事者               | 42           | 21           | 2.00            |
| 28 営業・販売事務従事者              | 26           | 12           | 2.17            |
| 29 外勤事務従事者                 | 2            | 0            | -               |
| 30 運輸・郵便事務従事者              | 23           | 1            | 23.00           |
| 31 事務用機器操作員                | 2            | 14           | 0.14            |
| <b>D 販売従事者</b>             | 364          | 118          | 3.08            |
| 32 商品販売従事者                 | 138          | 79           | 1.75            |
| 33 販売類似職業従事者               | 4            | 1            | 4.00            |
| 34 営業職業従事者                 | 222          | 38           | 5.84            |
| <b>E サービス職業従事者</b>         | 637          | 260          | 2.45            |
| 35 家庭生活支援サービス職業従事者         | 1            | 0            | -               |
| 36 介護サービス職業従事者             | 219          | 103          | 2.13            |
| 37 保健医療サービス職業従事者           | 50           | 15           | 3.33            |
| 38 生活衛生サービス職業従事者           | 80           | 12           | 6.67            |
| 39 飲食調理従事者                 | 132          | 69           | 1.91            |
| 40 接客・給仕職業従事者              | 98           | 39           | 2.51            |
| 41 居住施設・ビル等管理人             | 1            | 3            | 0.33            |
| 42 その他のサービス職業従事者           | 56           | 19           | 2.95            |
| <b>F 保安職業従事者</b>           | 175          | 19           | 9.21            |
| <b>G 農林漁業従事者</b>           | 32           | 26           | 1.23            |
| <b>H 生産工程従事者</b>           | 703          | 341          | 2.06            |
| 49 生産設備制御・監視従事者(金属製品)      | 12           | 14           | 0.86            |
| 50 生産設備制御・監視従事者(金属製品を除く)   | 34           | 19           | 1.79            |
| 51 機械組立設備制御・監視従事者          | 3            | 1            | 3.00            |
| 52 製品製造・加工処理従事者(金属製品)      | 146          | 49           | 2.98            |
| 53 製品製造・加工処理従事者(金属製品を除く)   | 211          | 98           | 2.15            |
| 54 機械組立従事者                 | 56           | 40           | 1.40            |
| 55 機械整備・修理従事者              | 166          | 35           | 4.74            |
| 56 製品検査従事者(金属製品)           | 9            | 11           | 0.82            |
| 57 製品検査従事者(金属製品を除く)        | 14           | 12           | 1.17            |
| 58 機械検査従事者                 | 15           | 2            | 7.50            |
| 59 生産関連・生産類似作業従事者          | 37           | 60           | 0.62            |
| <b>I 輸送・機械運転従事者</b>        | 229          | 133          | 1.72            |
| 60 鉄道運転従事者                 | 1            | 3            | 0.33            |
| 61 自動車運転従事者                | 178          | 101          | 1.76            |
| 62 船舶・航空機運転従事者             | 2            | 2            | 1.00            |
| 63 その他の輸送従事者               | 9            | 15           | 0.60            |
| 64 定置・建設機械運転従事者            | 39           | 12           | 3.25            |
| <b>J 建設・採掘従事者</b>          | 563          | 48           | 11.73           |
| 65 建設躯体工事従事者               | 96           | 6            | 16.00           |
| 66 建設従事者(建設躯体工事従事者を除く)     | 95           | 11           | 8.64            |
| 67 電気工事従事者                 | 136          | 9            | 15.11           |
| 68 土木作業従事者                 | 235          | 21           | 11.19           |
| 69 採掘従事者                   | 1            | 1            | 1.00            |
| <b>K 運搬・清掃・包装等従事者</b>      | 158          | 232          | 0.68            |
| 70 運搬従事者                   | 100          | 92           | 1.09            |
| 71 清掃従事者                   | 36           | 40           | 0.90            |
| 72 包装従事者                   | 2            | 5            | 0.40            |
| 73 その他の運搬・清掃・包装等従事者        | 20           | 95           | 0.21            |
| 分類不能の職業                    |              | 507          | -               |
| (IT関連職業)                   | 81           | 49           | 1.65            |
| (福祉関連職業)                   | 489          | 176          | 2.78            |
| (介護関連職種)                   | 320          | 121          | 2.64            |
| (その他の福祉関連職種)               | 169          | 55           | 3.07            |

◎常用的パート

ハローワーク北部3所計  
(福知山所、舞鶴所、峰山所)

| (単位:人倍)                    |              |              |                 |
|----------------------------|--------------|--------------|-----------------|
|                            | 有効求人人数       | 有効求職者数       | 有効求人倍率<br>(原数値) |
| <b>職業計</b>                 | <b>2,613</b> | <b>2,279</b> | <b>1.15</b>     |
| <b>A 管理的職業従事者</b>          | 0            | 1            | -               |
| <b>B 専門的・技術的職業従事者</b>      | 352          | 158          | 2.23            |
| 07 製造技術者(開発)               |              | 3            | -               |
| 08 製造技術者(開発を除く)            |              | 14           | -               |
| 09 建築・土木・測量技術者             | 17           | 4            | 4.25            |
| 10 情報処理・通信技術者              |              | 3            | -               |
| 11 その他の技術者                 | 1            | 1            | 1.00            |
| 12 医師, 歯科医師, 獣医師, 薬剤師      | 14           | 2            | 7.00            |
| 13 保健師, 助産師, 看護師           | 109          | 48           | 2.27            |
| 14 医療技術者                   | 34           | 11           | 3.09            |
| 15 その他の保健医療従事者             | 9            | 6            | 1.50            |
| 16 社会福祉専門職業従事者             | 117          | 47           | 2.49            |
| 22 美術家, デザイナー, 写真家, 映像撮影者  | 13           | 8            | 1.63            |
| 05.06.17~21.23.24その他の専門的職業 | 38           | 11           | 3.45            |
| <b>C 事務従事者</b>             | 189          | 399          | 0.47            |
| 25 一般事務従事者                 | 151          | 372          | 0.41            |
| 26 会計事務従事者                 | 11           | 11           | 1.00            |
| 27 生産関連事務従事者               | 8            | 6            | 1.33            |
| 28 営業・販売事務従事者              | 12           | 5            | 2.40            |
| 29 外勤事務従事者                 |              |              | -               |
| 30 運輸・郵便事務従事者              | 6            |              | -               |
| 31 事務用機器操作員                | 1            | 5            | 0.20            |
| <b>D 販売従事者</b>             | 303          | 134          | 2.26            |
| 32 商品販売従事者                 | 280          | 124          | 2.26            |
| 33 販売類似職業従事者               | 8            | 4            | 2.00            |
| 34 営業職業従事者                 | 15           | 6            | 2.50            |
| <b>E サービス職業従事者</b>         | 1,023        | 293          | 3.49            |
| 35 家庭生活支援サービス職業従事者         | 2            | 1            | 2.00            |
| 36 介護サービス職業従事者             | 261          | 70           | 3.73            |
| 37 保健医療サービス職業従事者           | 47           | 12           | 3.92            |
| 38 生活衛生サービス職業従事者           | 53           | 12           | 4.42            |
| 39 飲食調理従事者                 | 214          | 111          | 1.93            |
| 40 接客・給仕職業従事者              | 342          | 54           | 6.33            |
| 41 居住施設・ビル等管理人             | 9            | 2            | 4.50            |
| 42 その他のサービス職業従事者           | 95           | 31           | 3.06            |
| <b>F 保安職業従事者</b>           | 117          | 14           | 8.36            |
| <b>G 農林漁業従事者</b>           | 17           | 23           | 0.74            |
| <b>H 生産工程従事者</b>           | 219          | 170          | 1.29            |
| 49 生産設備制御・監視従事者(金属製品)      |              | 5            | -               |
| 50 生産設備制御・監視従事者(金属製品を除く)   | 3            | 7            | 0.43            |
| 51 機械組立設備制御・監視従事者          |              | 0            | -               |
| 52 製品製造・加工処理従事者(金属製品)      | 13           | 11           | 1.18            |
| 53 製品製造・加工処理従事者(金属製品を除く)   | 139          | 69           | 2.01            |
| 54 機械組立従事者                 | 15           | 16           | 0.94            |
| 55 機械整備・修理従事者              | 9            | 4            | 2.25            |
| 56 製品検査従事者(金属製品)           | 14           | 11           | 1.27            |
| 57 製品検査従事者(金属製品を除く)        | 10           | 11           | 0.91            |
| 58 機械検査従事者                 | 2            | 4            | 0.50            |
| 59 生産関連・生産類似作業従事者          | 14           | 32           | 0.44            |
| <b>I 輸送・機械運転従事者</b>        | 67           | 49           | 1.37            |
| 60 鉄道運転従事者                 |              |              | -               |
| 61 自動車運転従事者                | 60           | 37           | 1.62            |
| 62 船舶・航空機運転従事者             |              |              | -               |
| 63 その他の輸送従事者               | 3            | 7            | 0.43            |
| 64 定置・建設機械運転従事者            | 4            | 5            | 0.80            |
| <b>J 建設・採掘従事者</b>          | 7            | 10           | 0.70            |
| 65 建設躯体工事従事者               |              |              | -               |
| 66 建設従事者(建設躯体工事従事者を除く)     | 2            | 3            | 0.67            |
| 67 電気工事従事者                 | 3            | 1            | 3.00            |
| 68 土木作業従事者                 | 2            | 6            | 0.33            |
| 69 採掘従事者                   |              |              | -               |
| <b>K 運搬・清掃・包装等従事者</b>      | 319          | 511          | 0.62            |
| 70 運搬従事者                   | 75           | 52           | 1.44            |
| 71 清掃従事者                   | 141          | 154          | 0.92            |
| 72 包装従事者                   | 1            | 19           | 0.05            |
| 73 その他の運搬・清掃・包装等従事者        | 102          | 286          | 0.36            |
| 分類不能の職業                    |              | 517          | -               |
| (IT関連職業)                   | 13           | 12           | 1.08            |
| (福祉関連職業)                   | 437          | 130          | 3.36            |
| (介護関連職種)                   | 317          | 81           | 3.91            |
| (その他の福祉関連職種)               | 120          | 49           | 2.45            |

※ 資料出所: 職業安定業務統計 ※ 令和5年4月以降の職種については、平成21年12月改定の「日本標準職業分類」に基づく。

※ この数値は、京都労働局管内の北部3公共職業安定所の合計数です。

※ 常用とは、雇用契約において雇用期間の定めがないか又は4ヶ月以上の雇用期間が定められているもの(季節労働者を除く)をいいます。

※ 常用的パートとは、パートタイムの内雇用期間の定めがないか又は4ヶ月以上の雇用期間によって就労するものをいいます。

※ ハローワークインターネットサービスの機能拡充に伴い、令和3年9月以降の数値には、ハローワークに来所せず、オンライン上で求職登録した求職者数や、求職者がハローワークインターネットサービスの求人へ直接応募した就職件数等が含まれています。

※ 「IT関連職業」及び「福祉関連職業」についてはそれぞれの職業から抽出した内数

「IT関連職業」とは…電気・電子・電気通信技術者、システムコンサルタント、システム設計者、パーソナルコンピューター操作員、電気機械器具組立従事者、電気通信設備工事従事者など

「介護関連職業」とは…福祉施設指導専門員、家政婦(夫)、家事手伝い、介護職員(医療・福祉施設等)、訪問介護従事者など

「その他の福祉関連職種」とは…保健師、助産師、看護師、理学療法士、作業療法士、視能訓練士、言語聴覚士、福祉相談指導専門員など

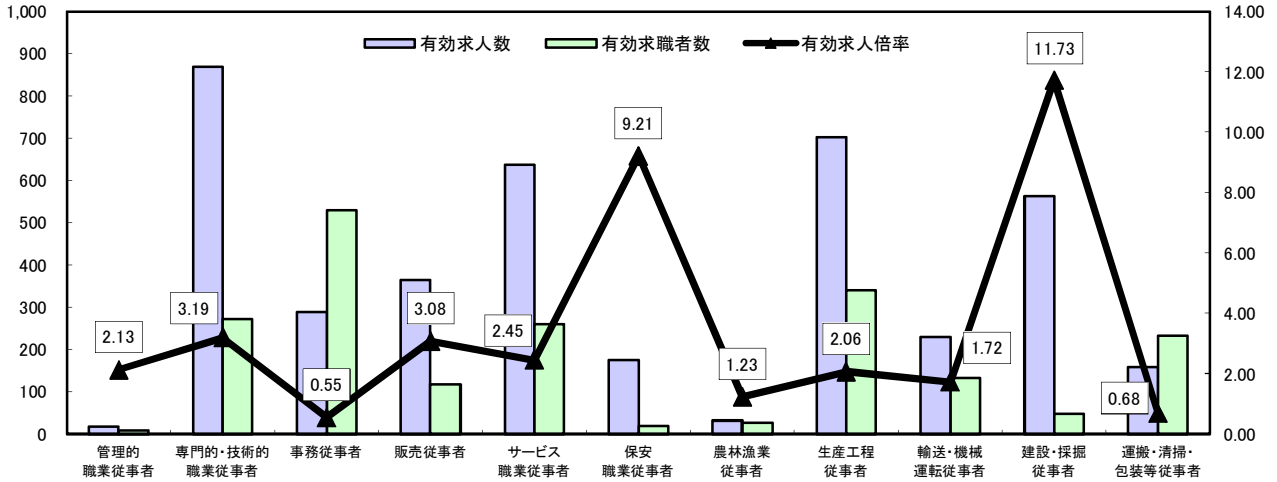
# 求人・求職バランスシート

令和6年10月

ハローワーク北部3所

(福知山所、舞鶴所、峰山所)

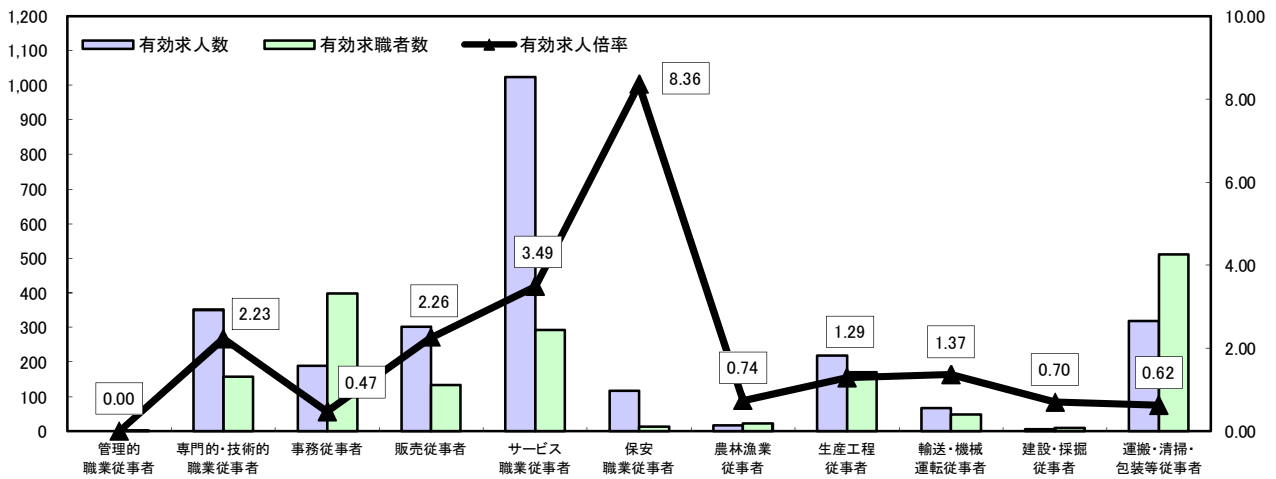
## 常用



\*有効求人人数・有効求職者数は左目盛(人)、有効求人倍率は右目盛(倍)

|        | 管理的職業従事者 | 専門的・技術的職業従事者 | 事務従事者 | 販売従事者 | サービス職業従事者 | 保安職業従事者 | 農林漁業従事者 | 生産工程従事者 | 輸送・機械運転従事者 | 建設・採掘従事者 | 運搬・清掃・包装等従事者 | 職業の合計 |
|--------|----------|--------------|-------|-------|-----------|---------|---------|---------|------------|----------|--------------|-------|
| 有効求人人数 | 17       | 869          | 289   | 364   | 637       | 175     | 32      | 703     | 229        | 563      | 158          | 4,036 |
| 有効求職者数 | 8        | 272          | 530   | 118   | 260       | 19      | 26      | 341     | 133        | 48       | 232          | 2,494 |
| 有効求人倍率 | 2.13     | 3.19         | 0.55  | 3.08  | 2.45      | 9.21    | 1.23    | 2.06    | 1.72       | 11.73    | 0.68         | 1.62  |

## 常用的パート



\*有効求人人数・有効求職者数は左目盛(人)、有効求人倍率は右目盛(倍)

|        | 管理的職業従事者 | 専門的・技術的職業従事者 | 事務従事者 | 販売従事者 | サービス職業従事者 | 保安職業従事者 | 農林漁業従事者 | 生産工程従事者 | 輸送・機械運転従事者 | 建設・採掘従事者 | 運搬・清掃・包装等従事者 | 職業の合計 |
|--------|----------|--------------|-------|-------|-----------|---------|---------|---------|------------|----------|--------------|-------|
| 有効求人人数 | 0        | 352          | 189   | 303   | 1,023     | 117     | 17      | 219     | 67         | 7        | 319          | 2,613 |
| 有効求職者数 | 1        | 158          | 399   | 134   | 293       | 14      | 23      | 170     | 49         | 10       | 511          | 2,279 |
| 有効求人倍率 | -        | 2.23         | 0.47  | 2.26  | 3.49      | 8.36    | 0.74    | 1.29    | 1.37       | 0.70     | 0.62         | 1.15  |

- (注) 1 有効求人倍率は、有効求職者1人あたりの有効求人数を意味しています。  
 2 [職業の合計]欄には、[職業分類不能]を含みます。  
 3 常用とは、雇用契約において雇用期間の定めがないか又は4ヶ月以上の雇用期間が定められているもの(季節労働者を除く)をいいます。  
 4 常用的パートとは、パートタイムのうち雇用期間の定めがないか又は4ヶ月以上の雇用期間によって就労するものをいいます。