

# 令和6年速報

京都労働局 管内の  
労働災害発生状況



京都労働局

令和6年10月末現在  
(令和6年11月作成)

# 災害統計資料 目次

(P10以外は、新型コロナウイルス感染症関連を除く)

- 1・2 業種別 労働災害発生状況(円グラフ、対前年同期比較)
- 3 業種別・年別 労働災害発生状況
- 4 業種別・事故型別 労働災害発生状況
- 5 業種別・起因物別 労働災害発生状況
- 6 事故の型別 労働災害発生状況(円グラフ)  
起因物別 労働災害発生状況(円グラフ)
- 7 重点業種別・事故型別 労働災害発生状況(棒グラフ)  
重点業種別・起因物別 労働災害発生状況(棒グラフ)
- 8 重点業種別・規模別 労働災害発生状況(棒グラフ)  
重点業種別・年齢別 労働災害発生状況(棒グラフ)
- 9 新型コロナウイルス感染内数
- 10～12 監督署別・業種別 労働災害発生状況
- 13 死亡災害一覧
- 14 死亡災害発生状況(対前年同期比較 速報)

# 1 令和6年速報

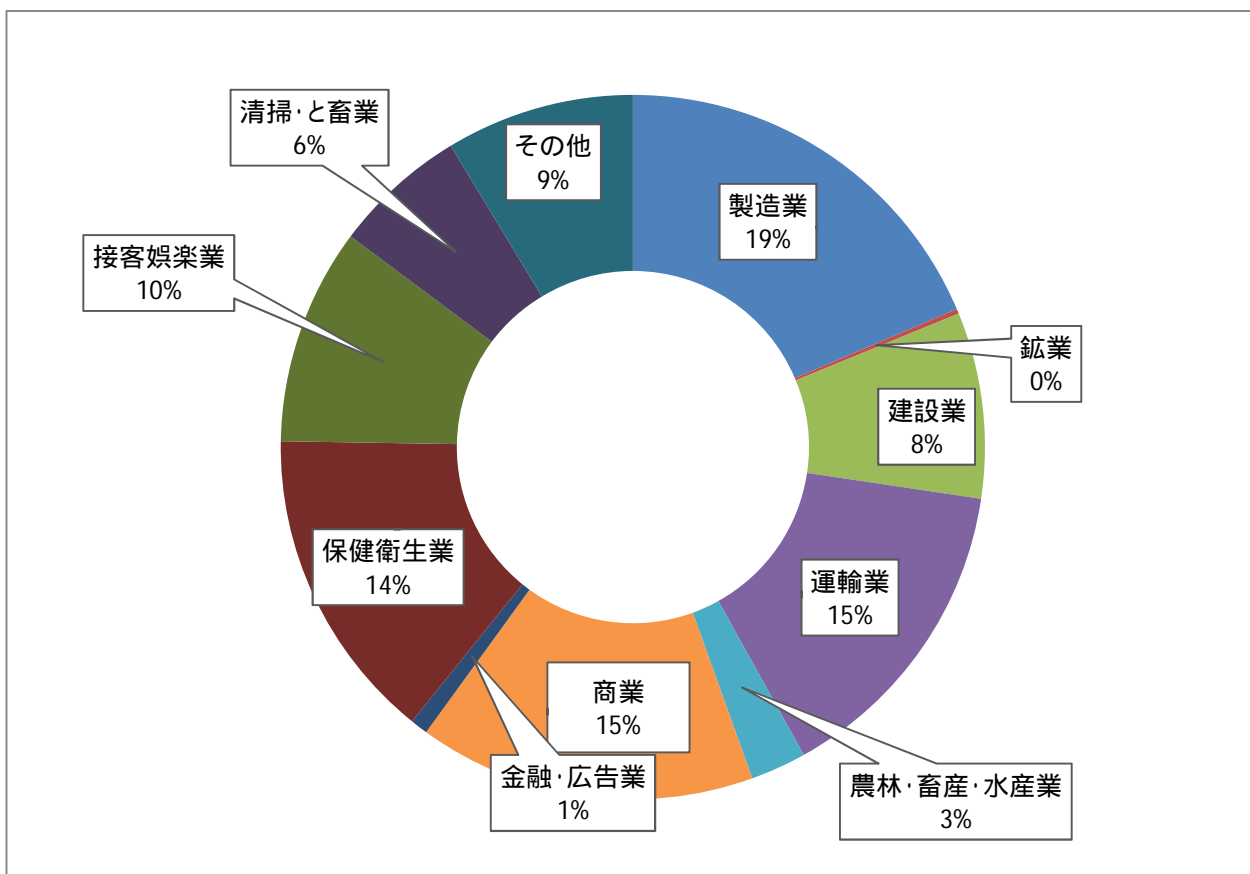
# 令和6年10月末現在 業種別 労働災害発生状況

(新型コロナウイルス感染症関連を除く)

京都労働局

対前年同期増減

<b>全産業</b> 1,872 人 (前年増減 -44 人)	製造業	348 人	30
	鉱業	4 人	3
	建設業	160 人	-25
	運輸業	273 人	-43
	農林・畜産・水産業	48 人	-2
	商業	290 人	5
	金融・広告業	15 人	3
	保健衛生業	271 人	-33
	接客娯楽業	186 人	28
	清掃・と畜業	115 人	-18
	その他	162 人	8



休業4日以上死傷災害数は、労働者死傷病報告による。

## 2 京都労働局管内の業種別労働災害発生状況

令和6年10月末現在 速報 (対前年同期比較)

(新型コロナウイルス感染症関連を除く)

京都労働局

業種	休業4日以上之死傷災害				死亡災害		
	令和6年	令和5年	対前年増減	増減率(%)	6年	5年	対前年増減
<b>全産業</b>	<b>1,872</b>	<b>1,916</b>	<b>-44</b>	<b>-2.3</b>	<b>5</b>	<b>15</b>	<b>-10</b>
<b>製造業</b>	<b>348</b>	<b>318</b>	<b>30</b>	<b>9.4</b>	<b>2</b>	<b>5</b>	<b>-3</b>
食料品製造業	132	108	24	22.2		2	-2
繊維工業・繊維製品製造業	10	13	-3	-23.1			
木材・木製品・家具等製造業	14	14	±0				
パルプ・紙・印刷・製本業	20	31	-11	-35.5			
化学工業	24	22	2	9.1	1		1
窯業土石製品製造業	9	11	-2	-18.2			
鉄鋼・非鉄金属製造業	15	7	8	114.3			
金属製品製造業	35	41	-6	-14.6		2	-2
一般機械器具製造業	23	20	3	15.0		1	-1
電気機械器具製造業	25	20	5	25.0			
輸送用機械等製造業	8	2	6	300.0			
電気・ガス・水道業	1	2	-1	-50.0	1		1
その他の製造業	32	27	5	18.5			
<b>鉱業</b>	<b>4</b>	<b>1</b>	<b>3</b>	<b>300.0</b>			
<b>建設業</b>	<b>160</b>	<b>185</b>	<b>-25</b>	<b>-13.5</b>		<b>2</b>	<b>-2</b>
土木工事業	27	33	-6	-18.2			
建築工事業	94	90	4	4.4		2	-2
木造家屋等建築工事業	27	29	-2	-6.9			
その他の建設業	39	62	-23	-37.1			
<b>運輸業</b>	<b>273</b>	<b>316</b>	<b>-43</b>	<b>-13.6</b>	<b>2</b>	<b>4</b>	<b>-2</b>
鉄道等・道路旅客運送業	58	64	-6	-9.4		2	-2
道路貨物運送・陸上貨物取扱業	212	251	-39	-15.5	2	2	
その他の運輸交通・港湾運送業	3	1	2	200.0			
<b>農林・畜産・水産業</b>	<b>48</b>	<b>50</b>	<b>-2</b>	<b>-4.0</b>		<b>1</b>	<b>-1</b>
林業	16	24	-8	-33.3		1	-1
<b>商業</b>	<b>290</b>	<b>285</b>	<b>5</b>	<b>1.8</b>		<b>2</b>	<b>-2</b>
小売業	206	205	1	0.5		1	-1
金融・広告業	15	12	3	25.0			
保健衛生業	271	304	-33	-10.9		1	-1
社会福祉施設	204	240	-36	-15.0			
接客娯楽業	186	158	28	17.7			
旅館業	35	42	-7	-16.7			
飲食店	111	88	23	26.1			
ゴルフ場の事業	11	13	-2	-15.4			
<b>清掃・と畜業</b>	<b>115</b>	<b>133</b>	<b>-18</b>	<b>-13.5</b>	<b>1</b>		<b>1</b>
ビルメンテナンス業	65	81	-16	-19.8	1		1
産業廃棄物処理業	26	18	8	44.4			
<b>その他</b>	<b>162</b>	<b>154</b>	<b>8</b>	<b>5.2</b>			
警備業	24	21	3	14.3			

休業4日以上之死傷災害数は、労働者死傷病報告による。死亡災害は死亡災害報告による。

3 京都労働局管内の

**業種別・年別 労働災害発生状況**

(令和3年以降は、新型コロナウイルス感染症関連を除く)

京都労働局

業 種	休業4日以上 <sup>(1)</sup> の死傷災害(確定) 【( )内は死亡者数】					令和6年速報 10月末現在
	令和元年	令和2年	令和3年	令和4年	令和5年	令和6年
<b>全 産 業</b>	<b>2,389</b> <sup>(48)</sup>	<b>2,528</b> <sup>(9)</sup>	<b>2,528</b> <sup>(15)</sup>	<b>2,489</b> <sup>(10)</sup>	<b>2,672</b> <sup>(17)</sup>	<b>1,872</b> <sup>(5)</sup>
<b>製 造 業</b>	<b>448</b> <sup>(1)</sup>	<b>449</b> <sup>(1)</sup>	<b>452</b> <sup>(2)</sup>	<b>417</b> <sup>(0)</sup>	<b>455</b> <sup>(5)</sup>	<b>348</b> <sup>(2)</sup>
食 料 品 製 造 業	148	150	139	148	156 <sup>(2)</sup>	132
繊維工業・繊維製品製造業	25	8	12	22	19	10
木材・木製品・家具等製造業	14	25	22	11	21	14
パルプ・紙・印刷・製本業	29 <sup>(1)</sup>	22	35 <sup>(1)</sup>	25	47	20
化 学 工 業	30	31	21	33	32	24 <sup>(1)</sup>
窯業土石製品製造業	10	14	18	7	14	9
鉄鋼・非鉄金属製造業	16	12	11	11	10	15
金 属 製 品 製 造 業	58	60	56	46	55 <sup>(2)</sup>	35
一般機械器具製造業	44	42 <sup>(1)</sup>	56	41	29 <sup>(1)</sup>	23
電気機械器具製造業	30	25	23	13	25	25
輸送用機械等製造業	13	9	12	15	5	8
電気・ガス・水道業	2	4	3	2	2	1 <sup>(1)</sup>
そ の 他 の 製 造 業	29	47	44 <sup>(1)</sup>	43	40	32
<b>鉱 業</b>	<b>1</b> <sup>(0)</sup>	<b>6</b> <sup>(1)</sup>	<b>3</b> <sup>(1)</sup>	<b>2</b> <sup>(0)</sup>	<b>1</b> <sup>(0)</sup>	<b>4</b> <sup>(0)</sup>
<b>建 設 業</b>	<b>268</b> <sup>(7)</sup>	<b>295</b> <sup>(2)</sup>	<b>263</b> <sup>(1)</sup>	<b>252</b> <sup>(5)</sup>	<b>266</b> <sup>(3)</sup>	<b>160</b> <sup>(0)</sup>
土 木 工 事 業	48 <sup>(1)</sup>	62 <sup>(1)</sup>	47	53 <sup>(2)</sup>	47	27
建 築 工 事 業	160 <sup>(6)</sup>	169 <sup>(1)</sup>	161	163 <sup>(3)</sup>	132 <sup>(3)</sup>	94
木造家屋等建築工事業	33 <sup>(1)</sup>	42	35	33 <sup>(1)</sup>	42	27
そ の 他 の 建 設 業	60	64	55 <sup>(1)</sup>	36	87	39
<b>運 輸 業</b>	<b>369</b> <sup>(1)</sup>	<b>378</b> <sup>(2)</sup>	<b>402</b> <sup>(1)</sup>	<b>411</b> <sup>(0)</sup>	<b>403</b> <sup>(4)</sup>	<b>273</b> <sup>(2)</sup>
鉄道等・道路旅客運送業	117 <sup>(1)</sup>	74	77	76	86 <sup>(2)</sup>	58
道路貨物運送・陸上貨物取扱業	250	303 <sup>(2)</sup>	325 <sup>(1)</sup>	332	316 <sup>(2)</sup>	212 <sup>(2)</sup>
その他の運輸交通・港湾運送業	2	1	0	3	1	3
<b>農林・畜産・水産業</b>	<b>64</b>	<b>62</b> <sup>(0)</sup>	<b>59</b> <sup>(1)</sup>	<b>58</b> <sup>(1)</sup>	<b>68</b> <sup>(1)</sup>	<b>48</b> <sup>(0)</sup>
林 業	26	23	20 <sup>(1)</sup>	19	25 <sup>(1)</sup>	16
<b>商 業</b>	<b>358</b> <sup>(1)</sup>	<b>369</b> <sup>(2)</sup>	<b>387</b> <sup>(2)</sup>	<b>371</b> <sup>(1)</sup>	<b>413</b> <sup>(2)</sup>	<b>290</b> <sup>(0)</sup>
小 売 業	254 <sup>(1)</sup>	253 <sup>(1)</sup>	297 <sup>(1)</sup>	281 <sup>(1)</sup>	301 <sup>(1)</sup>	206
金融・広告業	32 <sup>(0)</sup>	32 <sup>(0)</sup>	26 <sup>(0)</sup>	23 <sup>(0)</sup>	19 <sup>(0)</sup>	15 <sup>(0)</sup>
保健衛生業	317	459 <sup>(1)</sup>	424 <sup>(0)</sup>	389 <sup>(0)</sup>	435 <sup>(1)</sup>	271 <sup>(0)</sup>
社会福祉施設	232	317 <sup>(1)</sup>	322 <sup>(0)</sup>	272 <sup>(0)</sup>	347 <sup>(0)</sup>	204 <sup>(0)</sup>
接客娯楽業	194 <sup>(0)</sup>	171 <sup>(0)</sup>	177 <sup>(0)</sup>	197 <sup>(0)</sup>	232 <sup>(0)</sup>	186 <sup>(0)</sup>
旅 館 業	38	28	33	37	57	35
飲 食 店	114	113	105	118	138	111
ゴルフ場の事業	18	13	20	19	17	11
<b>清掃・と畜業</b>	<b>119</b> <sup>(1)</sup>	<b>117</b> <sup>(0)</sup>	<b>118</b> <sup>(3)</sup>	<b>154</b> <sup>(2)</sup>	<b>172</b> <sup>(0)</sup>	<b>115</b> <sup>(1)</sup>
ビルメンテナンス業	53	70	75 <sup>(1)</sup>	82	106	65 <sup>(1)</sup>
産業廃棄物処理業	27 <sup>(1)</sup>	21	25 <sup>(2)</sup>	28 <sup>(1)</sup>	23	26
<b>そ の 他</b>	<b>219</b> <sup>(37)</sup>	<b>190</b> <sup>(0)</sup>	<b>217</b> <sup>(4)</sup>	<b>215</b> <sup>(1)</sup>	<b>208</b> <sup>(1)</sup>	<b>162</b> <sup>(0)</sup>
警 備 業	32 <sup>(1)</sup>	46	48 <sup>(3)</sup>	35	31	24

休業4日以上<sup>(1)</sup>の死傷災害数は、労働者死傷病報告による。死亡災害は死亡災害報告による。

業種	区分	墮落・転落	転倒	激突	飛来・落下	崩壊・倒壊	激突され	巻き込まれ・巻き込まれ	切れ・こすれ	踏み抜き	おぼれ	物高と温の・接低・接温	と有の書接物・触等	感電	爆発	破裂	火災	(交通)道路事故	(交通)その他事故	無理な動作	動作の反動	その他	分類不能	合計	(スコ参考)新型 外傷(感染症)関連
全産業		279	453	87	83	17	69	177	100	4	0	72	6	0	3	0	2	123	1	344	46	6	1,872	155	
製造業		35	72	14	23	5	14	91	19	1	0	14	4	0	1	0	0	7	0	45	2	1	348	2	
食品製造業		11	33	5	9	1	5	37	7			6	2					1		14	1		132	1	
繊維工業・繊維製品製造業		2	4					4															10		
木材・木製品・家具等製造業		1	3		1	1	1	1	3	1											2			14	
パルプ・紙・印刷・製本業		5	2	1	1	1	1	5				2								2				20	
化学工業		2	5		2			5	1			4	1		1			1		1		1		24	1
窯業土石製品製造業		3						4										1		1				9	
鉄鋼・非鉄金属製造業		1	3		1		1	7	1			1												15	
金属製品製造業		4	3	3	4	1	2	7	3				1					1		6				35	
一般機械器具製造業		2	4	2	1	1	1	6												6				23	
電気機械器具製造業		1	7	2			1	4	2			1								6	1			25	
輸送用機械等製造業		1	2		1			1	1											2				8	
電気・ガス・水道業							1																	1	
その他の製造業		2	6	1	3		1	10	1									3		5				32	
鉱業			1				1	2																4	
建設業		55	13	8	21	2	5	21	13	2	0	10	0	0	0	0	0	2	0	7	1	0	160	0	
土木工事業		8			6		1	3				6								3				27	
建築工事業		33	10	6	10	2	4	12	10	2		1						1		2	1			94	
木造家屋等建築工事業		10	2		5	1	1	3	4	1														27	
その他の建設業		14	3	2	5			6	3			3						1		2				39	
運輸業		52	46	15	8	3	16	18	5	0	0	1	1	0	0	0	0	36	0	64	6	2	273	0	
鉄道等・道路旅客運送業		2	8	4				2										23		14	5			58	
道路貨物運送・陸上貨物取扱業		50	36	11	8	3	16	16	4			1	1					13		50	1	2		212	
その他の運輸交通・港湾運送業			2						1															3	
農林・畜産・水産業		6	3	2	8	1	3	6	11	0	0	0	0	0	0	0	0	2	0	6	0	0	48	0	
林業			3	1	4	1	2	1	3											1				16	
商業		43	94	8	6	3	12	11	11	0	0	12	0	0	0	0	1	20	0	61	7	1	290	0	
小売業		24	70	7	4	2	7	6	9			11					1	12		50	3			206	
金融・広告業		1	6															6		2				15	
保健衛生業		18	85	19	3		5	3	5	0	0	3	0	0	0	0	0	25	1	83	21	0	271	152	
社会福祉施設		15	63	11	1		2	2	5			3						20	1	67	14			204	78
接客娯楽業		19	41	8	4	2	5	8	29	0	0	25	1	0	1		1	8		29	4	1	186		
旅館業		5	10	2		1		1	3									2		10	1			35	
飲食店		3	24	4	1		2	5	24			25			1		1	6		13	2			111	
ゴルフ場の事業		1	2	1			1	2												3		1		11	
清掃・と畜業		28	36	4	6		4	10	1	1	0	3	0	0	1	0	0	2	0	18	1			115	
ビルメンテナンス業		15	31	4			1	4				1						1		7	1			65	
産業廃棄物処理業		6	2		4		2	4	1	1		1						1		3				26	
その他		22	56	9	4	1	4	7	6			4						15		29	4	1	162	1	
警備業		3	12				1	2				4									1	1		24	

休業4日以上の死傷災害数は、労働者死傷病報告による。

業種	区分	動力機械						物上装置・運搬機械				その他の装置等								物販設備・構築物・建築物等	物質材料			荷	環境等	その他		分類不能	合計				
		原動機	機動力伝達機	用木材加工機	建設用機	用金属加工機	機一般動力機	材車伐出系機	小計	レシカ等	動力運搬機	乗物	小計	圧力容器	化学設備	溶接装置	炉・窯等	電気設備	工人工具等		用具	装置その他	小計			有害物質等	材材金属・石・料等木			小計	起その他の物の	起因物なし	
<b>全産業</b>		0	3	18	23	21	97	0	162	18	140	138	296	3	0	0	4	3	144	174	66	394	562	11	72	83	106	65	25	175	4	1,872	
<b>製造業</b>		0	1	6	2	20	57	0	86	5	18	6	29	1	0	0	4	0	27	28	21	81	84	4	26	30	20	3	2	13	0	348	
食料品製造業							27		27		7	1	8				1		17	10	8	36	40	2	2	4	12	1	2	2		132	
繊維工業・繊維製品製造業							5		5										1		1	2				1				1		10	
木材・木製品・家具等製造業				5					5										1	1	2	1		5	5	1						14	
パルプ・紙・印刷・製本業							6		6		1		1					2	2	2	6	2	3	3	1	1						20	
化学工業				1			4		5	1	1		2			2		2	3	7	5	1	2	3	1				1			24	
窯業土石製品製造業							2		2		1	1	2					1		1	2	3										9	
鉄鋼・非鉄金属製造業						6	2		8	2	1		3			1		1	1	3				1	1							15	
金属製品製造業						8			8	2		1	3					2	3	1	6	9	1	5	6	1				2		35	
一般機械器具製造業		1				3	1		5		2		2	1				2	3	1	7	5		2	2					2		23	
電気機械器具製造業						3	3		6		1		1				1	2	1	4	8		3	3	1	1				1		25	
輸送用機械等製造業					2		1		3									1		1	1		1	1						2		8	
電気・ガス・水道業									6				1																				1
その他の製造業							6		6		3	3	6					2	2	2	6	8		2	2	2	2			2		32	
<b>鉱業</b>					2		1		3		1		1																				4
<b>建設業</b>				7	12	1	11		31	6	11	2	19					5	20	2	27	43		23	23	3	13		1			160	
土木工事業				3			2		5	1	5		6					2			2	3	3	3	1	6			1			27	
建築工事業				5	7	1	7		20	4	2	1	7					2	14		16	31		15	15	2	3					94	
木造家屋等建築工事業				4	2		2		8									4			4	9		5	5		1					27	
その他の建設業				2	2		2		6	1	4	1	6					1	6	2	9	9		5	5		4					39	
<b>運輸業</b>							3		3	3	74	30	107					30	17	5	52	63	1	2	3	25	1	1	16	2		273	
鉄道等・道路旅客運送業							1		1			2	25	27				3		1	4	15				1				10		58	
道路貨物運送・陸上貨物取扱業							2		2	3	71	5	79					27	17	4	48	47	1	1	2	24	1	1	6	2		212	
その他の運輸交通・港湾運送業											1		1									1		1	1							3	
<b>農林・畜産・水産業</b>			2	4	1		5		12		3	1	4					4	4		8	6		3	3	5	10					48	
林業		1	3	1			1		6									1			1			1	1		8					16	
<b>商業</b>					2		10		12	1	14	20	35					1	31	28	12	72	102	2	7	9	25	8	4	22	1		290
小売業				1			8		9	1	3	14	18					21	21	11	53	73	2	4	6	22	6	2	17			206	
<b>金融・広告業</b>												7										7											15
<b>保健衛生業</b>										1		35	36	1					14	17	13	45	82				4	5	15	84			271
社会福祉施設										1		26	27	1					11	13	12	37	57				4	5	9	65			204
<b>接客娯楽業</b>							7		7	1	2	11	14	1				1	11	33	13	59	58	3	6	9	10	13		16			186
旅館業											1	2	3					1	3	1	5	21		1	1	1	1			3			35
飲食店							5		5	1		7	8	1				1	10	27	9	48	26	2	4	6	8	1		9			111
ゴルフ場の事業							2		2			2	2							1	1	2								3			11
<b>清掃・と畜業</b>					2		2		4			13	5	18					5	16		21	52	1	3	4	6	3	1	6			115
ビルメンテナンス業												4	4						3	11		14	39				1	1		6			65
産業廃棄物処理業					2		2		4		7	1	8					2	3		5	4	1	2	3		1	1					26
<b>その他</b>				1	2		1		4	1	4	21	26					1	17	11		29	65		2	2	8	9	1	17	1		162
警備業					1				1			1	1										14				4			3	1		24

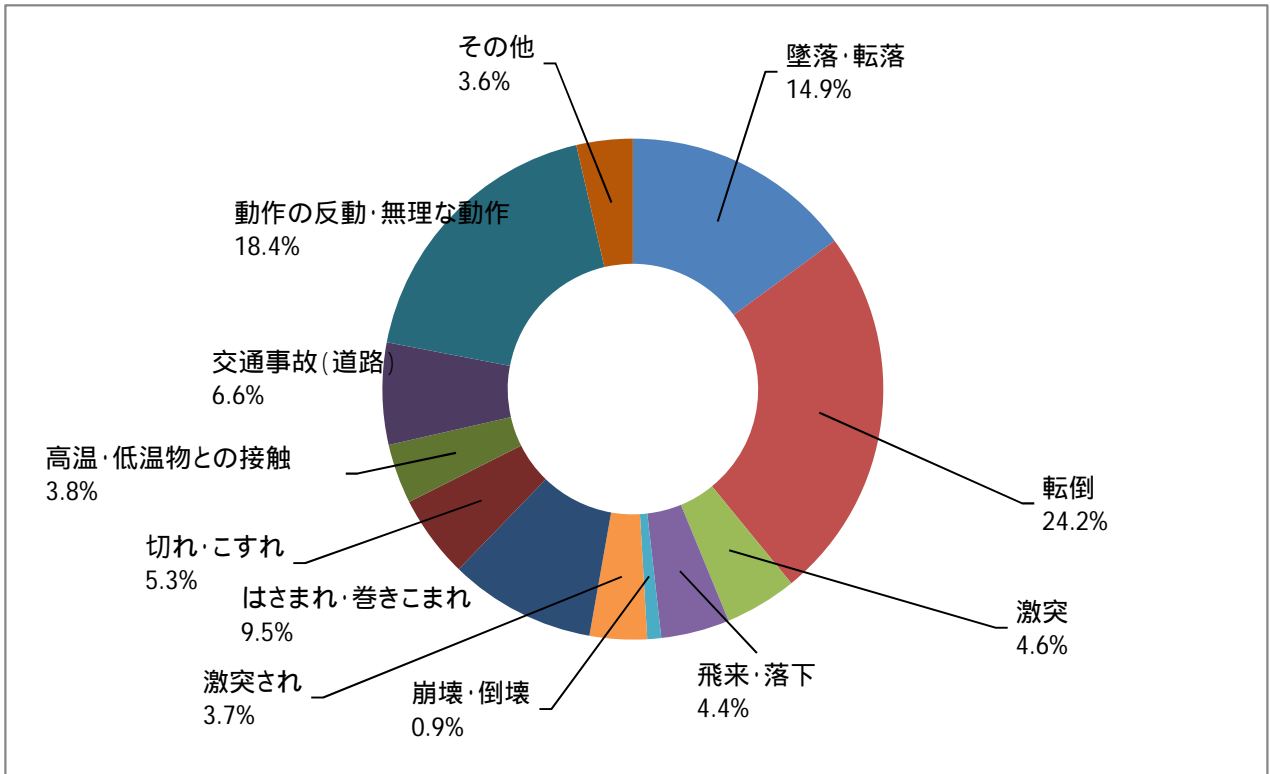
休業4日以上の死傷災害数は、労働者死傷病報告による。

# 令和6年速報 事故の型別 労働災害発生状況

(新型コロナウイルス感染症関連を除く)

(全産業 1,872 人)

京都労働局  
(10月末現在)

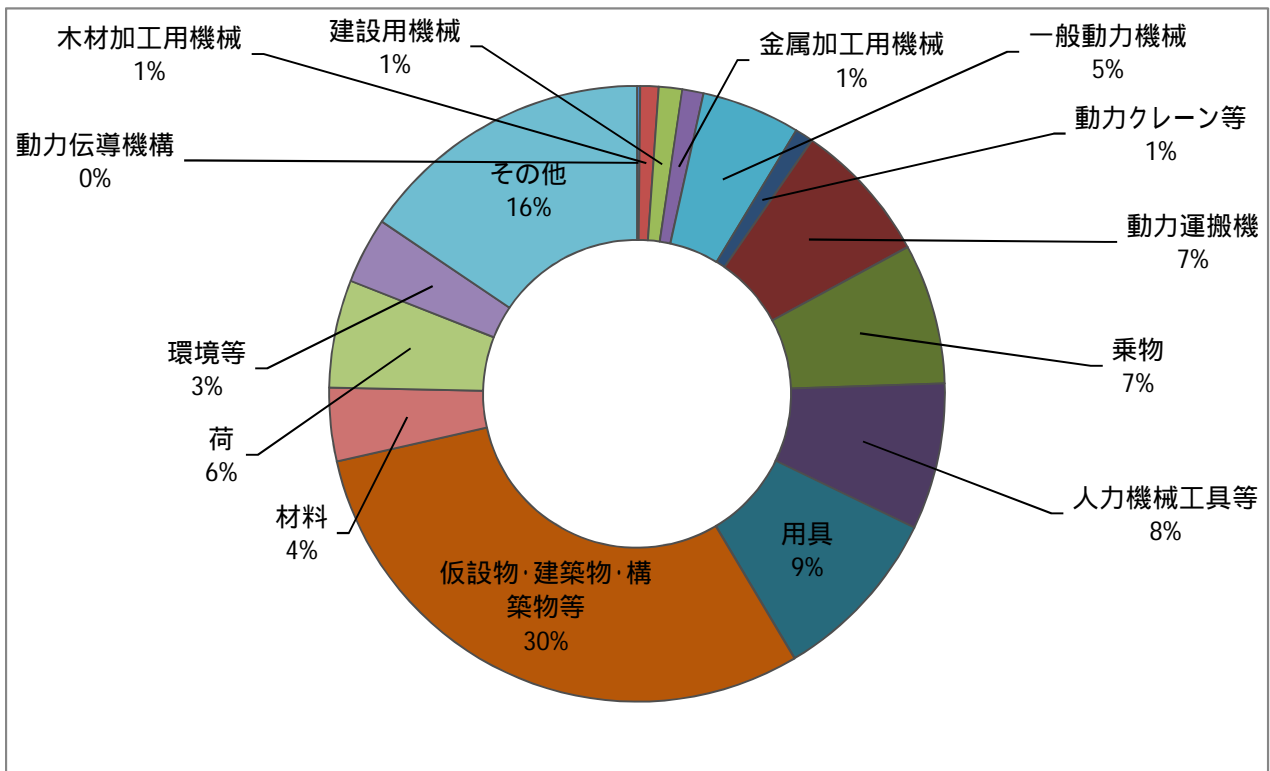


# 令和6年速報 起因物別 労働災害発生状況

(新型コロナウイルス感染症関連を除く)

(全産業 1,872 人)

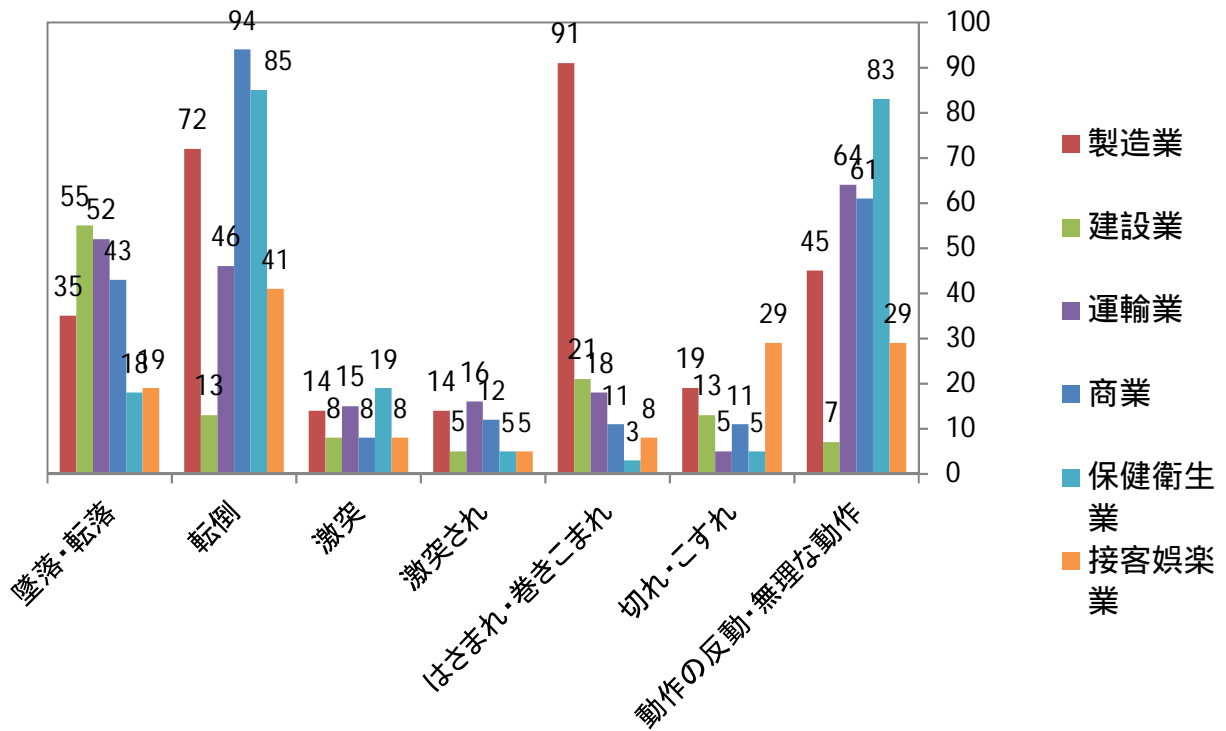
京都労働局  
(10月末現在)





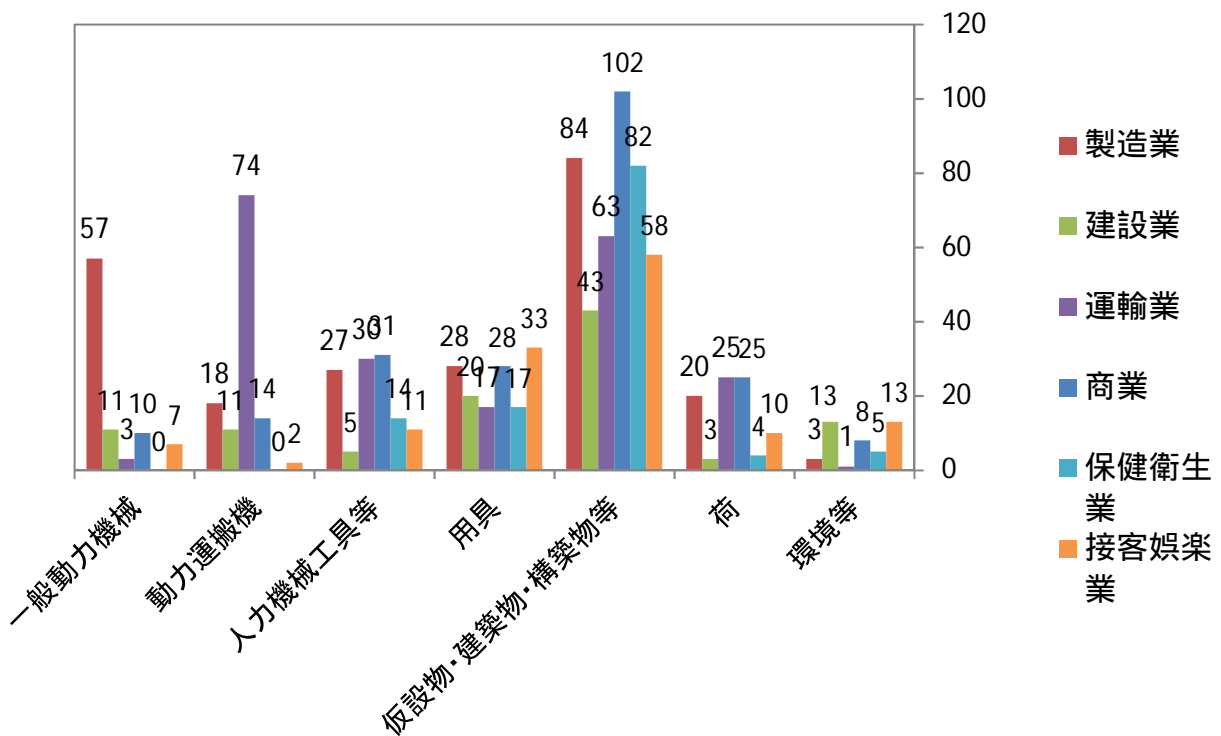
# 7 令和6年速報 事故の型別 労働災害発生状況 (重点業種別)

(10月末現在)



# 令和6年速報 起因物別 労働災害発生状況 (重点業種別)

(10月末現在)



# 8 令和6年速報 規模別労働災害発生状況

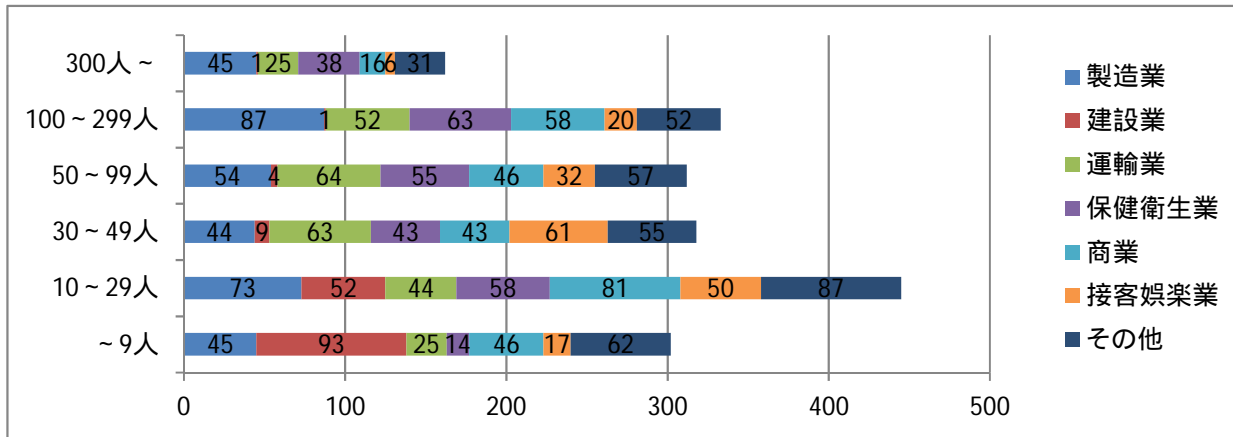
10月末現在

(重点業種別)

(新型コロナウイルス感染症関連を除く)

京都労働局

	~9人	10~29人	30~49人	50~99人	100~299人	300人~	計
製造業	45	73	44	54	87	45	348
建設業	93	52	9	4	1	1	160
運輸業	25	44	63	64	52	25	273
保健衛生業	14	58	43	55	63	38	271
商業	46	81	43	46	58	16	290
接客娯楽業	17	50	61	32	20	6	186
その他	62	87	55	57	52	31	344
計	302	445	318	312	333	162	1,872
割合	16.13%	23.77%	16.99%	16.67%	17.79%	8.65%	100.00%



# 令和6年速報 年齢別労働災害発生状況

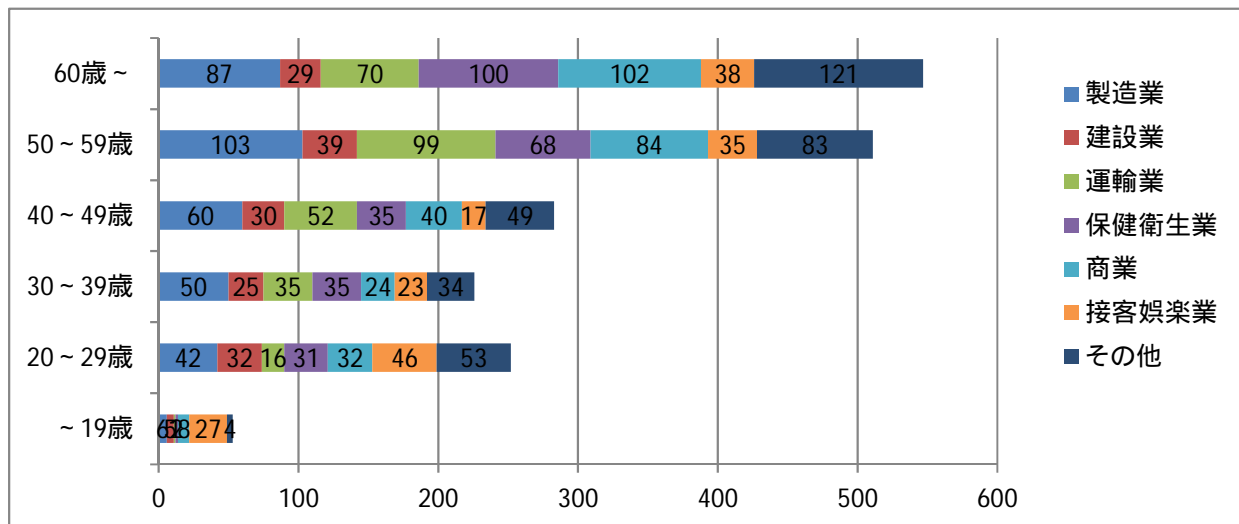
10月末現在

(重点業種別)

(新型コロナウイルス感染症関連を除く)

京都労働局

	~19歳	20~29歳	30~39歳	40~49歳	50~59歳	60歳~	計
製造業	6	42	50	60	103	87	348
建設業	5	32	25	30	39	29	160
運輸業	1	16	35	52	99	70	273
保健衛生業	2	31	35	35	68	100	271
商業	8	32	24	40	84	102	290
接客娯楽業	27	46	23	17	35	38	186
その他	4	53	34	49	83	121	344
計	53	252	226	283	511	547	1,872
割合	2.83%	13.46%	12.07%	15.12%	27.30%	29.22%	100.00%



休業4日以上の死傷災害数は、労働者死傷病報告による。

# 9 京都労働局管内の業種別労働災害発生状況

令和6年 速報 (対前年同期比較)

(新型コロナウイルス感染症関連を含む)

京都労働局

区分 業種	休業4日以上之死傷災害				死亡災害		
	令和6年	令和5年	対前年 増減	増減率 (%)	6年	5年	対前年 増減
<b>全産業</b>	<b>2,027</b>	<b>2,390</b>	<b>-363</b>	<b>-15.2</b>	<b>5</b>	<b>15</b>	<b>-10</b>
<b>製造業</b>	<b>350</b>	<b>321</b>	<b>29</b>	<b>9.0</b>	<b>2</b>	<b>5</b>	<b>-3</b>
食料品製造業	133	108	25	23.1		2	-2
繊維工業・繊維製品製造業	10	13	-3	-23.1			
木材・木製品・家具等製造業	14	14	±0				
パルプ・紙・印刷・製本業	20	31	-11	-35.5			
化学工業	25	22	3	13.6	1		1
窯業土石製品製造業	9	11	-2	-18.2			
鉄鋼・非鉄金属製造業	15	7	8	114.3			
金属製品製造業	35	42	-7	-16.7		2	-2
一般機械器具製造業	23	22	1	4.5		1	-1
電気機械器具製造業	25	20	5	25.0			
輸送用機械等製造業	8	2	6	300.0			
電気・ガス・水道業	1	2	-1	-50.0	1		1
その他の製造業	32	27	5	18.5			
<b>鉱業</b>	<b>4</b>	<b>1</b>	<b>3</b>	<b>300.0</b>			
<b>建設業</b>	<b>160</b>	<b>185</b>	<b>-25</b>	<b>-13.5</b>		<b>2</b>	<b>-2</b>
土木工事業	27	33	-6	-18.2			
建築工事業	94	90	4	4.4		2	-2
木造家屋等建築工事業	27	29	-2	-6.9			
その他の建設業	39	62	-23	-37.1			
<b>運輸業</b>	<b>273</b>	<b>319</b>	<b>-46</b>	<b>-14.4</b>	<b>2</b>	<b>4</b>	<b>-2</b>
鉄道等・道路旅客運送業	58	67	-9	-13.4		2	-2
道路貨物運送・陸上貨物取扱業	212	251	-39	-15.5	2	2	
その他の運輸交通・港湾運送業	3	1	2	200.0			
<b>農林・畜産・水産業</b>	<b>48</b>	<b>50</b>	<b>-2</b>	<b>-4.0</b>		<b>1</b>	<b>-1</b>
林業	16	24	-8	-33.3		1	-1
<b>商業</b>	<b>290</b>	<b>295</b>	<b>-5</b>	<b>-1.7</b>		<b>2</b>	<b>-2</b>
小売業	206	213	-7	-3.3		1	-1
金融・広告業	15	12	3	25.0			
保健衛生業	423	759	-336	-44.3		1	-1
社会福祉施設	282	433	-151	-34.9			
接客娯楽業	186	158	28	17.7			
旅館業	35	42	-7	-16.7			
飲食店	111	88	23	26.1			
ゴルフ場の事業	11	13	-2	-15.4			
<b>清掃・と畜業</b>	<b>115</b>	<b>133</b>	<b>-18</b>	<b>-13.5</b>	<b>1</b>		<b>1</b>
ビルメンテナンス業	65	81	-16	-19.8	1		1
産業廃棄物処理業	26	18	8	44.4			
<b>その他</b>	<b>163</b>	<b>157</b>	<b>6</b>	<b>3.8</b>			
警備業	24	21	3	14.3			

休業4日以上之死傷災害数は、労働者死傷病報告による。死亡災害は死亡災害報告による。

令和6年10月末現在

(新型コロナウイルス感染症関連を除く)

京 都 労 働 局

区 分 業 種	休業4日以上の死傷災害							
	京都局	京都上	京都下	京都南	福知山	舞 鶴	丹 後	園 部
<b>全 産 業</b>	<b>1,872</b>	<b>421</b>	<b>436</b>	<b>640</b>	<b>115</b>	<b>47</b>	<b>80</b>	<b>133</b>
<b>製 造 業</b>	<b>348</b>	<b>25</b>	<b>65</b>	<b>156</b>	<b>35</b>	<b>6</b>	<b>22</b>	<b>39</b>
食 料 品 製 造 業	132	8	24	67	11	3	5	14
繊維工業・繊維製品製造業	10	4		4			1	1
木材・木製品・家具等製造業	14	1	2	1	3		2	5
パルプ・紙・印刷・製本業	20	1	6	12				1
化 学 工 業	24	2	2	12	1		4	3
窯業土石製品製造業	9		2	3	1		3	
鉄鋼・非鉄金属製造業	15		1	5	3	2	2	2
金 属 製 品 製 造 業	35	1	10	14	4		3	3
一般機械器具製造業	23	3	4	11	3			2
電気機械器具製造業	25	2	3	7	7		1	5
輸送用機械等製造業	8	1	4	2	1			
電気・ガス・水道業	1					1		
その他の製造業	32	2	7	18	1		1	3
<b>鉱 業</b>	<b>4</b>	<b>1</b>		<b>1</b>	<b>1</b>			<b>1</b>
<b>建 設 業</b>	<b>160</b>	<b>49</b>	<b>41</b>	<b>38</b>	<b>14</b>	<b>2</b>	<b>7</b>	<b>9</b>
土 木 工 事 業	27	2	5	10	3		3	4
建 築 工 事 業	94	44	22	15	8		2	3
木造家屋等建築工事業	27	20	3	2	1			1
その他の建設業	39	3	14	13	3	2	2	2
<b>運 輸 業</b>	<b>273</b>	<b>43</b>	<b>50</b>	<b>134</b>	<b>16</b>	<b>13</b>	<b>5</b>	<b>12</b>
鉄道等・道路旅客運送業	58	24	21	7	3	1		2
道路貨物運送・陸上貨物取扱業	212	19	29	127	12	10	5	10
その他の運輸交通・港湾運送業	3				1	2		
<b>農林・畜産・水産業</b>	<b>48</b>	<b>11</b>	<b>1</b>	<b>9</b>	<b>8</b>	<b>1</b>	<b>6</b>	<b>12</b>
林 業	16	4			3	1	1	7
<b>商 業</b>	<b>290</b>	<b>62</b>	<b>88</b>	<b>89</b>	<b>14</b>	<b>10</b>	<b>8</b>	<b>19</b>
小 売 業	206	54	52	59	9	8	6	18
<b>金 融 ・ 広 告 業</b>	<b>15</b>	<b>5</b>	<b>9</b>	<b>1</b>				
<b>保 健 衛 生 業</b>	<b>271</b>	<b>88</b>	<b>58</b>	<b>79</b>	<b>13</b>	<b>3</b>	<b>12</b>	<b>18</b>
社会福祉施設	204	69	45	50	10	2	11	17
<b>接 客 娯 楽 業</b>	<b>186</b>	<b>49</b>	<b>53</b>	<b>57</b>	<b>1</b>	<b>2</b>	<b>11</b>	<b>13</b>
旅 館 業	35	11	14			1	5	4
飲 食 店	111	32	33	39		1	3	3
ゴルフ場の事業	11	1		6				4
<b>清 掃 ・ と 畜 業</b>	<b>115</b>	<b>39</b>	<b>36</b>	<b>26</b>	<b>6</b>	<b>4</b>	<b>2</b>	<b>2</b>
ビルメンテナンス業	65	27	27	8	2			1
産業廃棄物処理業	26	1	2	17	1	2	2	1
<b>そ の 他</b>	<b>162</b>	<b>49</b>	<b>35</b>	<b>50</b>	<b>7</b>	<b>6</b>	<b>7</b>	<b>8</b>
警 備 業	24	4	4	11	2		3	

休業4日以上の死傷災害数は、労働者死傷病報告による。

# 11 令和6年速報 監督署別 労働災害発生状況

## 令和6年10月末現在 (対前年同期比較)

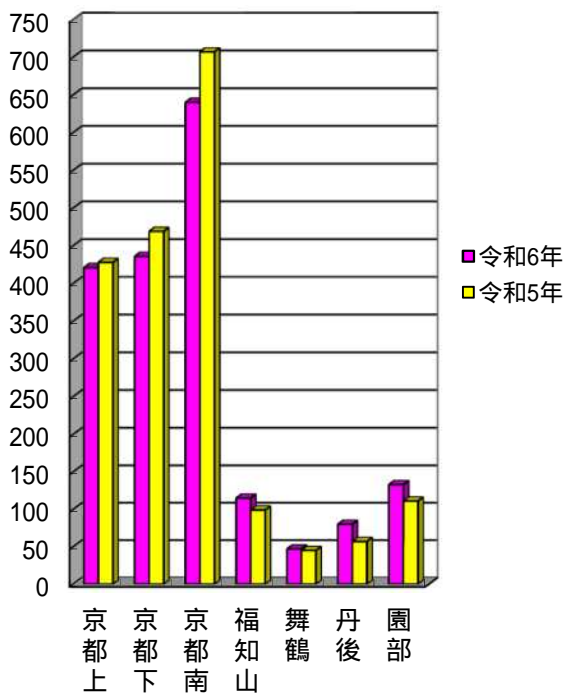
(新型コロナウイルス感染症関連を除く)

京都労働局

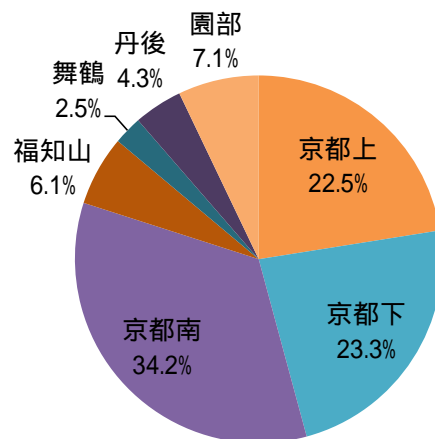
	休業4日以上の死傷災害					
	令和6年		令和5年		増減数・率	
	死傷災害	構成比 (%)	死傷災害	構成比 (%)	増減数	増減率 (%)
京都労働局	1,872	100.0%	1,916	100.0%	-44	-2.3%
京都上	421	22.5%	428	22.3%	-7	-1.6%
京都下	436	23.3%	469	24.5%	-33	-7.0%
京都南	640	34.2%	707	36.9%	-67	-9.5%
福知山	115	6.1%	99	5.2%	16	16.2%
舞鶴	47	2.5%	45	2.3%	2	4.4%
丹後	80	4.3%	57	3.0%	23	40.4%
園部	133	7.1%	111	5.8%	22	19.8%

休業4日以上の死傷災害数は、労働者死傷病報告による。

監督署別 対前年同期比較



令和6年 監督署別 発生割合



# 12 令和6年速報 京都府内の監督署別・業種別労働災害発生状況

## 令和6年10月末現在 速報

(新型コロナウイルス感染症関連を除く)

京都労働局

業種	休業4日以上之死傷災害															
	京都局当年	京都局前年	京都上当年	京都上前年	京都下当年	京都下前年	京都南当年	京都南前年	福知山当年	福知山前年	舞鶴当年	舞鶴前年	丹後当年	丹後前年	園部当年	園部前年
<b>全産業</b>	<b>1,872</b>	<b>1,916</b>	<b>421</b>	<b>428</b>	<b>436</b>	<b>469</b>	<b>640</b>	<b>707</b>	<b>115</b>	<b>99</b>	<b>47</b>	<b>45</b>	<b>80</b>	<b>57</b>	<b>133</b>	<b>111</b>
<b>製造業</b>	<b>348</b>	<b>318</b>	<b>25</b>	<b>29</b>	<b>65</b>	<b>64</b>	<b>156</b>	<b>151</b>	<b>35</b>	<b>33</b>	<b>6</b>	<b>4</b>	<b>22</b>	<b>9</b>	<b>39</b>	<b>28</b>
食料品製造業	132	108	8	9	24	11	67	62	11	13	3	4	5	1	14	12
繊維工業・繊維製品製造業	10	13	4	4		3	4	3		1			1	2	1	
木材・木製品・家具等製造業	14	14	1	3	2		1	6	3			2	2		5	3
パルプ・紙・印刷・製本業	20	31	1	6	6	8	12	14		1					1	2
化学工業	24	22	2		2	6	12	12	1	3			4		3	1
窯業土石製品製造業	9	11			2	3	3	5	1	3			3			
鉄鋼・非鉄金属製造業	15	7			1	1	5	2	3	1	2		2	2	2	1
金属製品製造業	35	41	1		10	9	14	21	4	3		1	3	2	3	5
一般機械器具製造業	23	20	3	4	4	5	11	9	3	2			3	2	2	2
電気機械器具製造業	25	20	2	2	3	10	7	3	7	3			1		5	2
輸送用機械等製造業	8	2	1		4		2	1	1	1						
電気・ガス・水道業	1	2				1					1	1				
その他の製造業	32	27	2	1	7	7	18	13	1	2			1	2	3	2
<b>鉱業</b>	<b>4</b>	<b>1</b>	<b>1</b>				<b>1</b>	<b>1</b>	<b>1</b>						<b>1</b>	
<b>建設業</b>	<b>160</b>	<b>185</b>	<b>49</b>	<b>40</b>	<b>41</b>	<b>52</b>	<b>38</b>	<b>57</b>	<b>14</b>	<b>10</b>	<b>2</b>	<b>5</b>	<b>7</b>	<b>9</b>	<b>9</b>	<b>12</b>
土木工事業	27	33	2	12	5	4	10	11	3	2		2	3	1	4	1
建築工事業	94	90	44	25	22	24	15	26	8	5		2	2	5	3	3
木造家屋等建築工事業	27	29	20	14	3	4	2	5	1	2		1		3	1	
その他の建設業	39	62	3	3	14	24	13	20	3	3	2	1	2	3	2	8
<b>運輸業</b>	<b>273</b>	<b>316</b>	<b>43</b>	<b>38</b>	<b>50</b>	<b>57</b>	<b>134</b>	<b>177</b>	<b>16</b>	<b>18</b>	<b>13</b>	<b>10</b>	<b>5</b>	<b>5</b>	<b>12</b>	<b>11</b>
鉄道等・道路旅客運送業	58	64	24	21	21	19	7	12	3	2	1	1		3	2	6
道路貨物運送・海上貨物取扱業	212	251	19	17	29	38	127	165	12	15	10	9	5	2	10	5
その他の運輸交通・港湾運送業	3	1							1	1	2					
<b>農林・畜産・水産業</b>	<b>48</b>	<b>50</b>	<b>11</b>	<b>18</b>	<b>1</b>	<b>3</b>	<b>9</b>	<b>11</b>	<b>8</b>	<b>2</b>	<b>1</b>	<b>1</b>	<b>6</b>	<b>5</b>	<b>12</b>	<b>10</b>
林業	16	24	4	6		1	3	3	3	2	1	1	1	2	7	10
<b>商業</b>	<b>290</b>	<b>285</b>	<b>62</b>	<b>71</b>	<b>88</b>	<b>83</b>	<b>89</b>	<b>86</b>	<b>14</b>	<b>16</b>	<b>10</b>	<b>9</b>	<b>8</b>	<b>6</b>	<b>19</b>	<b>14</b>
小売業	206	205	54	60	52	46	59	65	9	11	8	6	6	4	18	13
金融・広告業	15	12	5	2	9	6	1	4								
保健衛生業	271	304	88	95	58	64	79	101	13	13	3	5	12	10	18	16
社会福祉施設	204	240	69	71	45	50	50	79	10	11	2	4	11	9	17	16
<b>接客娯楽業</b>	<b>186</b>	<b>158</b>	<b>49</b>	<b>48</b>	<b>53</b>	<b>52</b>	<b>57</b>	<b>42</b>	<b>1</b>	<b>1</b>	<b>2</b>	<b>1</b>	<b>11</b>	<b>7</b>	<b>13</b>	<b>7</b>
旅館業	35	42	11	17	14	16				1	1	1	5	5	4	2
飲食店	111	88	32	26	33	34	39	25			1		3		3	3
ゴルフ場の事業	11	13	1	1			6	9						1	4	2
<b>清掃・と畜業</b>	<b>115</b>	<b>133</b>	<b>39</b>	<b>50</b>	<b>36</b>	<b>47</b>	<b>26</b>	<b>25</b>	<b>6</b>	<b>2</b>	<b>4</b>	<b>4</b>	<b>2</b>	<b>1</b>	<b>2</b>	<b>4</b>
ビルメンテナンス業	65	81	27	37	27	29	8	10	2	1	2	2		1	1	1
産業廃棄物処理業	26	18	1	1	2	5	17	8	1	1	2	1	2		1	2
<b>その他</b>	<b>162</b>	<b>154</b>	<b>49</b>	<b>37</b>	<b>35</b>	<b>41</b>	<b>50</b>	<b>52</b>	<b>7</b>	<b>4</b>	<b>6</b>	<b>6</b>	<b>7</b>	<b>5</b>	<b>8</b>	<b>9</b>
警備業	24	21	4	5	4	8	11	6	2				3	1		1

休業4日以上之死傷災害数は、労働者死傷病報告による。

(新型コロナウイルス感染症関連を除く)

京都労働局  
令和6年10月末現在

災害発生月 時 間	業 種	事故の型	起 因 物	被災者概要 事業場規模	災 害 の 概 要
1 2月 15時	製 造 業 プラスチック 製品製造業	飛来、落下	荷 荷 姿 の 物	男 60代 10 ~ 29 人	テルハクレーンで荷をつり上げたところ、荷（フレキシブルコンテナ）のベルト部分が破断し、落下した荷の下敷きになった。
2 4月 22時	運 輸 業 一般貨物自動 車 運 送 業	墜落、転落	動力運搬機 フォークリフト	男 40代 10 ~ 29 人	漁港にてフォークリフトの運転中、海に転落したもの。
3 6月 14時	製 造 業 ガ ス 業	激突され	動力運搬機 ト ラ ッ ク	女 40代 30 ~ 49 人	事業場構内の駐車場に入入り業者の2 tトラックがバックで駐車しようとして後進した際に、被災者に気づかず、トラックと鉄柱に挟まれた。
4 7月 15時	清掃・と畜業 ビルメンテナ ン ス 業	墜落、転落	仮設物、建築 物、構築物等 建築物、構築物	女 30代 30 ~ 49 人	小学校の校舎3階南面の窓の清掃作業中に、約7.7メートル墜落し、コンクリート面に激突したもの。
5 10月 15時	運 輸 業 一般貨物自動 車 運 送 業	通事故（道路	動力運搬機 ト ラ ッ ク	男 50代 10 ~ 29 人	トラックで荷物運搬中タイヤバーストし、トンネル内でハザードランプを付け走行車線左に最大限寄せて停車し、降車したところ、後方から走行してきた大型トラックに追突された。

全産業 5

【製造業 2 鉱業 0 建設業 0 運輸業 2 林業 0 商業 0 その他 1】

# 14 令和6年 死亡災害発生状況 (対前年同期比較 速報)

令和6年10月末現在

京都労働局

## 1. 業種別発生状況

	6年	5年	増減
全産業	5	15	-10
製造業	2	5	-3
建設業		2	-2
運輸業	2	4	-2
農林・畜産・水産業		1	-1
商業		2	-2
その他	1	1	

## 2. 事故の型別労働災害発生状況

	6年	5年	増減
事故の型別総計	5	15	-10
墜落・転落	2	3	-1
転倒			
激突			
飛来・落下	1	1	
崩壊・倒壊		2	-2
激突され	1		1
はさまれ・巻き込まれ		1	-1
切れ・こすれ			
踏み抜き			
おぼれ			
高温・低温の物との接触		1	-1
有害物等との接触			
感電			
爆発			
破裂			
火災			
交通事故(道路)	1	1	
交通事故(その他)		2	-2
動作の反動、無理な動作			
その他		4	-4
分類不能			

### 業種別発生状況のうち、建設業の内訳

	6年	5年	増減
建設業総計		2	-2
土木工事業			
建築工事業		2	-2
木造家屋等建築工事業			
その他の建設業			

## 3. 起因物別労働災害発生状況

	6年	5年	増減	
起因物総計	5	15	-10	
動力機械	原動機			
	動力伝導機構			
	木材加工用機械			
	建設機械等			
	金属加工用機械			
	一般動力機械		1	-1
	車両系木材伐出機械			
物上げ装置 搬運機械	動力クレーン等		1	-1
	動力運搬機	3	1	2
	乗物		3	-3
その他の装置等	化学設備			
	溶接装置			
	電気設備			
	人力機械工具等		1	-1
	その他の装置・設備			
仮設物・建築物・構築物等	1	1		
物質・材料	危険物・有害物等			
	材料			
荷	1		1	
環境等		4	-4	
その他	その他の起因物			
	起因物なし		3	-3
	分類不能			

## 4. 年齢別労働災害発生状況

	6年	5年	増減
全年齢	5	15	-10
19歳以下		1	-1
20歳以上29歳以下			
30歳以上39歳以下	1	3	-2
40歳以上49歳以下	2	6	-4
50歳以上59歳以下	1	1	
60歳以上	1	4	-3

## 5. 監督署別労働災害発生状況

	6年	5年	増減
京都労働局	5	15	-10
京都上署		2	-2
京都下署		1	-1
京都南署	3	8	-5
福知山署			
舞鶴署	2		2
丹後署			
園部署		4	-4

データは死亡災害報告による。