

求人・求職バランスシート(令和6年9月分)

京都労働局

◎常用

職業計	(単位:人倍)		
	有効求人人数	有効求職者数	有効求人倍率 (原数値)
A 管理的職業従事者	27,494	24,244	1.13
B 専門的・技術的職業従事者	6,457	3,972	1.63
07 製造技術者(開発)	382	150	2.55
08 製造技術者(開発を除く)	298	286	1.04
09 建築・土木・測量技術者	1,107	177	6.25
10 情報処理・通信技術者	530	570	0.93
11 その他の技術者	52	25	2.08
12 医師, 歯科医師, 獣医師, 薬剤師	102	36	2.83
13 保健師, 助産師, 看護師	1,151	471	2.44
14 医療技術者	577	150	3.85
15 その他の保健医療従事者	393	187	2.10
16 社会福祉専門職業従事者	1,405	557	2.52
22 美術家, デザイナー, 写真家, 映像撮影者	106	685	0.15
05.06.17~21.23.24その他の専門的職業	354	678	0.52
C 事務従事者	2,483	6,587	0.38
25 一般事務従事者	1,511	5,461	0.28
26 会計事務従事者	312	550	0.57
27 生産関連事務従事者	246	163	1.51
28 営業・販売事務従事者	299	263	1.14
29 外勤事務従事者	3	5	0.60
30 運輸・郵便事務従事者	81	26	3.12
31 事務用機器操作員	31	119	0.26
D 販売従事者	3,165	1,437	2.20
32 商品販売従事者	1,257	730	1.72
33 販売類似職業従事者	195	20	9.75
34 営業職業従事者	1,713	687	2.49
E サービス職業従事者	4,715	2,143	2.20
35 家庭生活支援サービス職業従事者	1	1	1.00
36 介護サービス職業従事者	2,031	685	2.96
37 保健医療サービス職業従事者	298	122	2.44
38 生活衛生サービス職業従事者	431	207	2.08
39 飲食調理従事者	1,065	479	2.22
40 接客・給仕職業従事者	665	370	1.80
41 居住施設・ビル等管理人	24	93	0.26
42 その他のサービス職業従事者	200	186	1.08
F 保安職業従事者	668	152	4.39
G 農林漁業従事者	193	144	1.34
H 生産工程従事者	3,373	1,832	1.84
49 生産設備制御・監視従事者(金属製品)	54	48	1.13
50 生産設備制御・監視従事者(金属製品を除く)	126	86	1.47
51 機械組立設備制御・監視従事者	32	36	0.89
52 製品製造・加工処理従事者(金属製品)	701	277	2.53
53 製品製造・加工処理従事者(金属製品を除く)	1,011	619	1.63
54 機械組立従事者	411	257	1.60
55 機械整備・修理従事者	598	128	4.67
56 製品検査従事者(金属製品)	46	37	1.24
57 製品検査従事者(金属製品を除く)	104	27	3.85
58 機械検査従事者	42	25	1.68
59 生産関連・生産類似作業従事者	248	292	0.85
I 輸送・機械運転従事者	2,393	834	2.87
60 鉄道運転従事者	1	5	0.20
61 自動車運転従事者	1,860	588	3.16
62 船舶・航空機運転従事者		3	-
63 その他の輸送従事者	145	108	1.34
64 定置・建設機械運転従事者	387	130	2.98
J 建設・採掘従事者	2,518	274	9.19
65 建設躯体工事従事者	516	37	13.95
66 建設従事者(建設躯体工事従事者を除く)	550	86	6.40
67 電気工事従事者	462	94	4.91
68 土木作業従事者	983	56	17.55
69 採掘従事者	7	1	7.00
K 運搬・清掃・包装等従事者	1,418	1,627	0.87
70 運搬従事者	825	629	1.31
71 清掃従事者	256	213	1.20
72 包装従事者	65	39	1.67
73 その他の運搬・清掃・包装等従事者	272	746	0.36
分類不能の職業		5,129	-
(IT関連職業)	1,147	860	1.33
(福祉関連職業)	4,576	1,513	3.02
(介護関連職種)	2,999	908	3.30
(その他の福祉関連職種)	1,577	605	2.61

◎常用的パート

職業計	(単位:人倍)		
	有効求人人数	有効求職者数	有効求人倍率 (原数値)
A 管理的職業従事者	19,305	19,363	1.00
B 専門的・技術的職業従事者	3,029	2,070	1.46
07 製造技術者(開発)	22	24	0.92
08 製造技術者(開発を除く)	13	98	0.13
09 建築・土木・測量技術者	46	35	1.31
10 情報処理・通信技術者	37	95	0.39
11 その他の技術者	2	7	0.29
12 医師, 歯科医師, 獣医師, 薬剤師	89	66	1.35
13 保健師, 助産師, 看護師	909	485	1.87
14 医療技術者	327	90	3.63
15 その他の保健医療従事者	155	111	1.40
16 社会福祉専門職業従事者	1,067	475	2.25
22 美術家, デザイナー, 写真家, 映像撮影者	74	233	0.32
05.06.17~21.23.24その他の専門的職業	288	351	0.82
C 事務従事者	2,246	4,101	0.55
25 一般事務従事者	1,594	3,559	0.45
26 会計事務従事者	250	217	1.15
27 生産関連事務従事者	92	95	0.97
28 営業・販売事務従事者	123	82	1.50
29 外勤事務従事者	9	1	9.00
30 運輸・郵便事務従事者	108	12	9.00
31 事務用機器操作員	70	135	0.52
D 販売従事者	1,536	895	1.72
32 商品販売従事者	1,384	811	1.71
33 販売類似職業従事者	53	22	2.41
34 営業職業従事者	99	62	1.60
E サービス職業従事者	6,772	2,200	3.08
35 家庭生活支援サービス職業従事者	17	15	1.13
36 介護サービス職業従事者	2,365	571	4.14
37 保健医療サービス職業従事者	401	83	4.83
38 生活衛生サービス職業従事者	404	115	3.51
39 飲食調理従事者	1,864	675	2.76
40 接客・給仕職業従事者	1,226	407	3.01
41 居住施設・ビル等管理人	114	131	0.87
42 その他のサービス職業従事者	381	203	1.88
F 保安職業従事者	634	134	4.73
G 農林漁業従事者	219	107	2.05
H 生産工程従事者	1,266	817	1.55
49 生産設備制御・監視従事者(金属製品)	7	9	0.78
50 生産設備制御・監視従事者(金属製品を除く)	28	28	1.00
51 機械組立設備制御・監視従事者	3	10	0.30
52 製品製造・加工処理従事者(金属製品)	59	50	1.18
53 製品製造・加工処理従事者(金属製品を除く)	823	411	2.00
54 機械組立従事者	122	84	1.45
55 機械整備・修理従事者	48	25	1.92
56 製品検査従事者(金属製品)	23	26	0.88
57 製品検査従事者(金属製品を除く)	74	39	1.90
58 機械検査従事者	37	17	2.18
59 生産関連・生産類似作業従事者	42	118	0.36
I 輸送・機械運転従事者	727	343	2.12
60 鉄道運転従事者		0	-
61 自動車運転従事者	672	259	2.59
62 船舶・航空機運転従事者		1	-
63 その他の輸送従事者	18	36	0.50
64 定置・建設機械運転従事者	37	47	0.79
J 建設・採掘従事者	84	58	1.45
65 建設躯体工事従事者	6	1	6.00
66 建設従事者(建設躯体工事従事者を除く)	14	31	0.45
67 電気工事従事者	12	8	1.50
68 土木作業従事者	51	18	2.83
69 採掘従事者	1		-
K 運搬・清掃・包装等従事者	2,788	3,372	0.83
70 運搬従事者	474	355	1.34
71 清掃従事者	1,298	912	1.42
72 包装従事者	179	173	1.03
73 その他の運搬・清掃・包装等従事者	837	1,932	0.43
分類不能の職業		5,251	-
(IT関連職業)	216	265	0.82
(福祉関連職業)	3,996	1,266	3.16
(介護関連職種)	2,911	717	4.06
(その他の福祉関連職種)	1,085	549	1.98

※ 資料出所: 職業安定業務統計 ※ 令和5年4月以降の職種については、平成21年12月改定の「日本標準職業分類」に基づく。

※ この数値は、京都労働局管内の公共職業安定所の合計数です。

※ 常用とは、雇用契約において雇用期間の定めがないか又は4ヶ月以上の雇用期間が定められているもの(季節労働者を除く)をいいます。

※ 常用的パートとは、パートタイムの内雇用期間の定めがないか又は4ヶ月以上の雇用期間によって就労するものをいいます。

※ ハローワークインターネットサービスの機能拡充に伴い、令和3年9月以降の数値には、ハローワークに来所せず、オンライン上で求職登録した求職者数や、求職者がハローワークインターネットサービスの求人へ直接応募した就職件数等が含まれています。

※ 「IT関連職業」及び「福祉関連職業」についてはそれぞれの職業から抽出した内数

「IT関連職業」とは…電気・電子・電気通信技術者、システムコンサルタント、システム設計者、パーソナルコンピューター操作員、電気機械器具組立従事者、電気通信設備工事従事者など

「介護関連職業」とは…福祉施設指導専門員、家政婦(夫)、家事手伝い、介護職員(医療・福祉施設等)、訪問介護従事者など

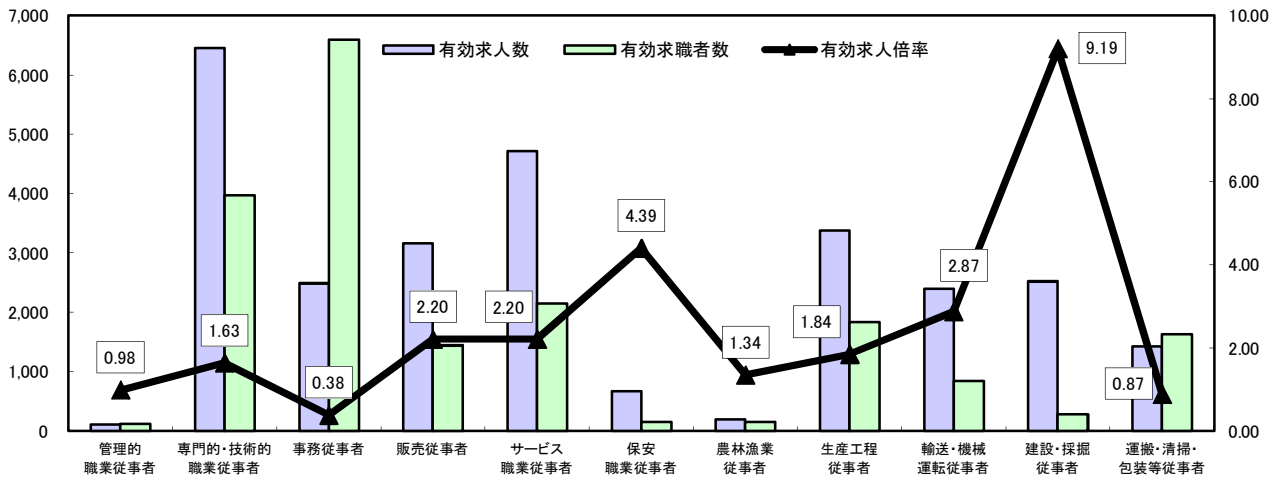
「その他の福祉関連職種」とは…保健師、助産師、看護師、理学療法士、作業療法士、視能訓練士、言語聴覚士、福祉相談指導専門員など

# 求人・求職バランスシート

令和6年9月

京都労働局

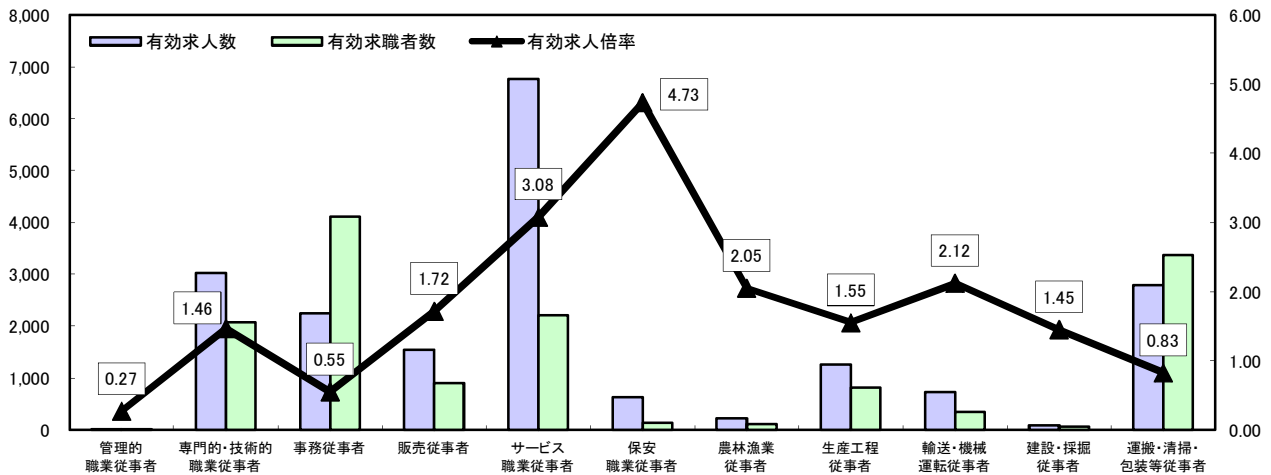
## 常用



\*有効求人人数・有効求職者数は左目盛(人)、有効求人倍率は右目盛(倍)

	管理的職従事者	専門的・技術的職従事者	事務従事者	販売従事者	サービス職従事者	保安職従事者	農林漁業従事者	生産工程従事者	輸送・機械運転従事者	建設・採掘従事者	運搬・清掃・包装等従事者	職業の合計
有効求人人数	111	6,457	2,483	3,165	4,715	668	193	3,373	2,393	2,518	1,418	27,494
有効求職者数	113	3,972	6,587	1,437	2,143	152	144	1,832	834	274	1,627	24,244
有効求人倍率	0.98	1.63	0.38	2.20	2.20	4.39	1.34	1.84	2.87	9.19	0.87	1.13

## 常用的パート



\*有効求人人数・有効求職者数は左目盛(人)、有効求人倍率は右目盛(倍)

	管理的職従事者	専門的・技術的職従事者	事務従事者	販売従事者	サービス職従事者	保安職従事者	農林漁業従事者	生産工程従事者	輸送・機械運転従事者	建設・採掘従事者	運搬・清掃・包装等従事者	職業の合計
有効求人人数	4	3,029	2,246	1,536	6,772	634	219	1,266	727	84	2,788	19,305
有効求職者数	15	2,070	4,101	895	2,200	134	107	817	343	58	3,372	19,363
有効求人倍率	0.27	1.46	0.55	1.72	3.08	4.73	2.05	1.55	2.12	1.45	0.83	1.00

- (注) 1 有効求人倍率は、有効求職者1人あたりの有効求人数を意味しています。  
 2 [職業の合計]欄には、[職業分類不能]を含みます。  
 3 常用とは、雇用契約において雇用期間の定めがないか又は4ヶ月以上の雇用期間が定められているもの(季節労働者を除く)をいいます。  
 4 常用的パートとは、パートタイムのうち雇用期間の定めがないか又は4ヶ月以上の雇用期間によって就労するものをいいます。

# 求人・求職バランスシート(令和6年9月分)

◎常用

職業計	(単位:人倍)		
	有効求人人数	有効求職者数	有効求人倍率 (原数値)
A 管理的職業従事者	23,518	21,818	1.08
B 専門的・技術的職業従事者	93	105	0.89
07 製造技術者(開発)	5,607	3,702	1.51
08 製造技術者(開発を除く)	353	140	2.52
09 建築・土木・測量技術者	253	238	1.06
10 情報処理・通信技術者	775	167	4.64
11 その他の技術者	517	557	0.93
12 医師、歯科医師、獣医師、薬剤師	44	22	2.00
13 保健師、助産師、看護師	76	34	2.24
14 医療技術者	1,026	419	2.45
15 その他の保健医療従事者	501	137	3.66
16 社会福祉専門職業従事者	364	177	2.06
22 美術家、デザイナー、写真家、映像撮影者	1,275	499	2.56
05.06.17～21.23.24その他の専門的職業	99	661	0.15
C 事務従事者	324	651	0.50
25 一般事務従事者	2,189	6,047	0.36
26 会計事務従事者	1,334	4,989	0.27
27 生産関連事務従事者	292	528	0.55
28 営業・販売事務従事者	205	147	1.39
29 外勤事務従事者	264	249	1.06
30 運輸・郵便事務従事者	2	5	0.40
31 事務用機器操作員	63	23	2.74
D 販売従事者	29	106	0.27
32 商品販売従事者	2,804	1,316	2.13
33 販売類似職業従事者	1,112	654	1.70
34 営業職業従事者	191	18	10.61
E サービス職業従事者	1,501	644	2.33
35 家庭生活支援サービス職業従事者	4,066	1,894	2.15
36 介護サービス職業従事者	1	-	-
37 保健医療サービス職業従事者	1,807	589	3.07
38 生活衛生サービス職業従事者	248	106	2.34
39 飲食調理従事者	344	201	1.71
40 接客・給仕職業従事者	937	410	2.29
41 居住施設・ビル等管理人	560	333	1.68
42 その他のサービス職業従事者	23	90	0.26
F 保安職業従事者	147	164	0.90
G 農林漁業従事者	499	137	3.64
H 生産工程従事者	161	121	1.33
49 生産設備制御・監視従事者(金属製品)	2,691	1,493	1.80
50 生産設備制御・監視従事者(金属製品を除く)	45	35	1.29
51 機械組立設備制御・監視従事者	98	60	1.63
52 製品製造・加工処理従事者(金属製品)	31	34	0.91
53 製品製造・加工処理従事者(金属製品を除く)	549	234	2.35
54 機械組立従事者	804	531	1.51
55 機械整備・修理従事者	363	212	1.71
56 製品検査従事者(金属製品)	438	90	4.87
57 製品検査従事者(金属製品を除く)	35	23	1.52
58 機械検査従事者	92	17	5.41
59 生産関連・生産類似作業従事者	29	21	1.38
I 輸送・機械運転従事者	207	236	0.88
60 鉄道運転従事者	2,173	709	3.06
61 自動車運転従事者	3	-	-
62 船舶・航空機運転従事者	1,687	498	3.39
63 その他の輸送従事者	0	-	-
64 定置・建設機械運転従事者	134	89	1.51
J 建設・採掘従事者	352	119	2.96
65 建設躯体工事従事者	1,968	230	8.56
66 建設従事者(建設躯体工事従事者を除く)	422	32	13.19
67 電気工事従事者	458	76	6.03
68 土木作業従事者	334	82	4.07
69 採掘従事者	747	40	18.68
K 運搬・清掃・包装等従事者	7	0	-
70 運搬従事者	1,267	1,400	0.91
71 清掃従事者	729	542	1.35
72 包装従事者	223	179	1.25
73 その他の運搬・清掃・包装等従事者	64	35	1.83
分類不能の職業	251	644	0.39
(IT関連職業)	4,664	-	-
(福祉関連職業)	1,065	818	1.30
(介護関連職種)	4,090	1,337	3.06
(その他の福祉関連職種)	2,680	791	3.39
	1,410	546	2.58

◎常用的パート

ハローワーク南部5所計  
(京都西陣所、京都七条所、伏見所、宇治所、京都田辺所)

職業計	(単位:人倍)		
	有効求人人数	有効求職者数	有効求人倍率 (原数値)
A 管理的職業従事者	16,692	17,046	0.98
B 専門的・技術的職業従事者	6	14	0.29
07 製造技術者(開発)	2,675	1,907	1.40
08 製造技術者(開発を除く)	13	22	1.00
09 建築・土木・測量技術者	22	82	0.16
10 情報処理・通信技術者	26	34	0.76
11 その他の技術者	37	93	0.40
12 医師、歯科医師、獣医師、薬剤師	1	6	0.17
13 保健師、助産師、看護師	76	64	1.19
14 医療技術者	802	433	1.85
15 その他の保健医療従事者	291	77	3.78
16 社会福祉専門職業従事者	147	103	1.43
22 美術家、デザイナー、写真家、映像撮影者	942	429	2.20
05.06.17～21.23.24その他の専門的職業	61	224	0.27
C 事務従事者	257	340	0.76
25 一般事務従事者	2,039	3,702	0.55
26 会計事務従事者	1,423	3,187	0.45
27 生産関連事務従事者	238	206	1.16
28 営業・販売事務従事者	83	90	0.92
29 外勤事務従事者	114	75	1.52
30 運輸・郵便事務従事者	9	1	9.00
31 事務用機器操作員	104	12	8.67
D 販売従事者	68	131	0.52
32 商品販売従事者	1,213	769	1.58
33 販売類似職業従事者	1,084	700	1.55
34 営業職業従事者	48	18	2.67
E サービス職業従事者	81	51	1.59
35 家庭生活支援サービス職業従事者	5,765	1,907	3.02
36 介護サービス職業従事者	16	14	1.14
37 保健医療サービス職業従事者	2,098	498	4.21
38 生活衛生サービス職業従事者	356	68	5.24
39 飲食調理従事者	349	106	3.29
40 接客・給仕職業従事者	1,660	565	2.94
41 居住施設・ビル等管理人	904	350	2.58
42 その他のサービス職業従事者	107	130	0.82
F 保安職業従事者	275	176	1.56
G 農林漁業従事者	516	120	4.30
H 生産工程従事者	197	86	2.29
49 生産設備制御・監視従事者(金属製品)	1,049	645	1.63
50 生産設備制御・監視従事者(金属製品を除く)	7	4	1.75
51 機械組立設備制御・監視従事者	22	22	1.00
52 製品製造・加工処理従事者(金属製品)	3	10	0.30
53 製品製造・加工処理従事者(金属製品を除く)	48	39	1.23
54 機械組立従事者	690	334	2.07
55 機械整備・修理従事者	107	71	1.51
56 製品検査従事者(金属製品)	43	22	1.95
57 製品検査従事者(金属製品を除く)	10	15	0.67
58 機械検査従事者	63	26	2.42
59 生産関連・生産類似作業従事者	29	13	2.23
I 輸送・機械運転従事者	27	89	0.30
60 鉄道運転従事者	664	286	2.32
61 自動車運転従事者	0	0	-
62 船舶・航空機運転従事者	616	214	2.88
63 その他の輸送従事者	1	-	-
64 定置・建設機械運転従事者	15	30	0.50
J 建設・採掘従事者	33	41	0.80
65 建設躯体工事従事者	78	45	1.73
66 建設従事者(建設躯体工事従事者を除く)	6	1	6.00
67 電気工事従事者	14	27	0.52
68 土木作業従事者	9	7	1.29
69 採掘従事者	48	10	4.80
K 運搬・清掃・包装等従事者	1	-	-
70 運搬従事者	2,492	2,866	0.87
71 清掃従事者	402	308	1.31
72 包装従事者	1,165	762	1.53
73 その他の運搬・清掃・包装等従事者	175	158	1.11
分類不能の職業	750	1,638	0.46
(IT関連職業)	4,699	-	-
(福祉関連職業)	203	255	0.80
(介護関連職種)	3,548	1,129	3.14
(その他の福祉関連職種)	2,582	632	4.09
	966	497	1.94

※ 資料出所:職業安定業務統計 ※ 令和5年4月以降の職種については、平成21年12月改定の「日本標準職業分類」に基づく。

※ この数値は、京都労働局管内の南部5公共職業安定所の合計数です。

※ 常用とは、雇用契約において雇用期間の定めがないか又は4ヶ月以上の雇用期間が定められているもの(季節労働者を除く)をいいます。

※ 常用的パートとは、パートタイムの内雇用期間の定めがないか又は4ヶ月以上の雇用期間によって就労するものをいいます。

※ ハローワークインターネットサービスの機能拡充に伴い、令和3年9月以降の数値には、ハローワークに来所せず、オンライン上で求職登録した求職者数や、求職者がハローワークインターネットサービスの求人へ直接応募した就職件数等が含まれています。

※ 「IT関連職業」及び「福祉関連職業」についてはそれぞれの職業から抽出した内数

「IT関連職業」とは…電気・電子・電気通信技術者、システムコンサルタント、システム設計者、パーソナルコンピューター操作員、電気機械器具組立従事者、電気通信設備工事従事者など

「介護関連職業」とは…福祉施設指導専門員、家政婦(夫)、家事手伝い、介護職員(医療・福祉施設等)、訪問介護従事者など

「その他の福祉関連職種」とは…保健師、助産師、看護師、理学療法士、作業療法士、視能訓練士、言語聴覚士、福祉相談指導専門員など

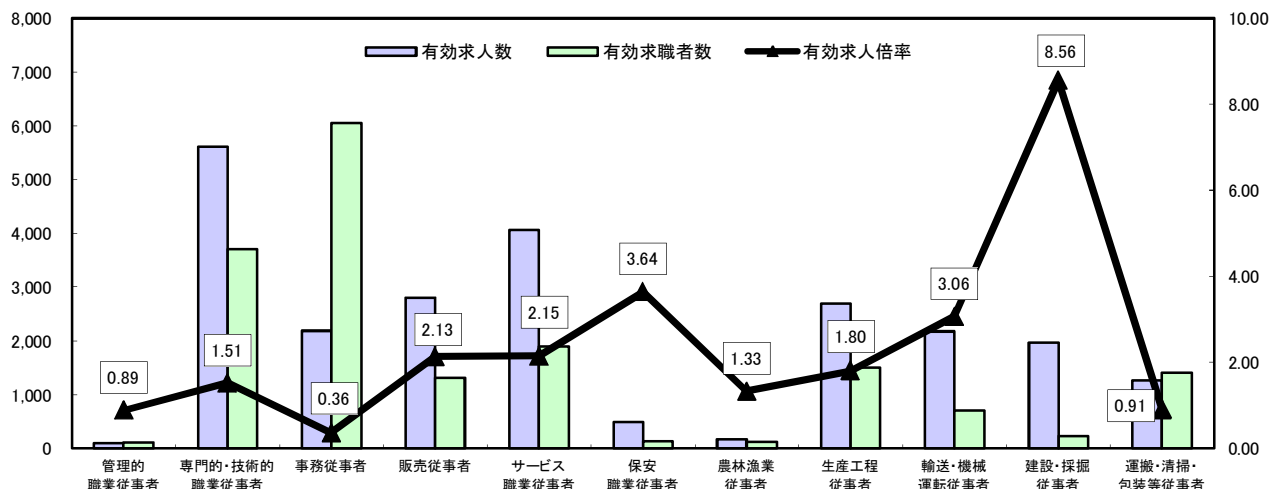
# 求人・求職バランスシート

令和6年9月

ハローワーク南部5所

(京都西陣所、京都七条所、伏見所、宇治所、京都田辺所)

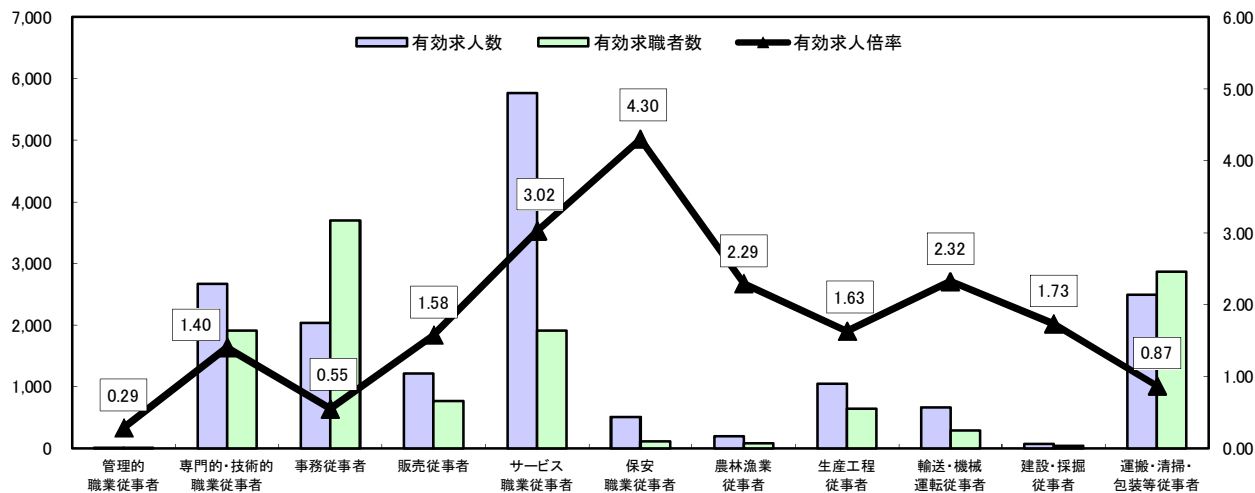
常用



\*有効求人人数・有効求職者数は左目盛(人)、有効求人倍率は右目盛(倍)

	管理的職業従事者	専門的・技術的職業従事者	事務従事者	販売従事者	サービス職業従事者	保安職業従事者	農林漁業従事者	生産工程従事者	輸送・機械運転従事者	建設・採掘従事者	運搬・清掃・包装等従事者	職業の合計
有効求人人数	93	5,607	2,189	2,804	4,066	499	161	2,691	2,173	1,968	1,267	23,518
有効求職者数	105	3,702	6,047	1,316	1,894	137	121	1,493	709	230	1,400	21,818
有効求人倍率	0.89	1.51	0.36	2.13	2.15	3.64	1.33	1.80	3.06	8.56	0.91	1.08

常用的パート



\*有効求人人数・有効求職者数は左目盛(人)、有効求人倍率は右目盛(倍)

	管理的職業従事者	専門的・技術的職業従事者	事務従事者	販売従事者	サービス職業従事者	保安職業従事者	農林漁業従事者	生産工程従事者	輸送・機械運転従事者	建設・採掘従事者	運搬・清掃・包装等従事者	職業の合計
有効求人人数	4	2,675	2,039	1,213	5,765	516	197	1,049	664	78	2,492	16,692
有効求職者数	14	1,907	3,702	769	1,907	120	86	645	286	45	2,866	17,046
有効求人倍率	0.29	1.40	0.55	1.58	3.02	4.30	2.29	1.63	2.32	1.73	0.87	0.98

- (注) 1 有効求人倍率は、有効求職者1人あたりの有効求人数を意味しています。  
 2 [職業の合計]欄には、[職業分類不能]を含みます。  
 3 常用とは、雇用契約において雇用期間の定めがないか又は4ヶ月以上の雇用期間が定められているもの(季節労働者を除く)をいいます。  
 4 常用的パートとは、パートタイムのうち雇用期間の定めがないか又は4ヶ月以上の雇用期間によって就労するものをいいます。

求人・求職バランスシート(令和6年9月分)

◎常用

ハローワーク北部3所計  
(福祉山所、舞鶴所、峰山所)

◎常用的パート

	(単位:人倍)		
	有効求人人数	有効求職者数	有効求人倍率 (原数値)
<b>職業計</b>	<b>3,976</b>	<b>2,426</b>	<b>1.64</b>
A 管理的職業従事者	18	8	2.25
B 専門的・技術的職業従事者	850	270	3.15
07 製造技術者(開発)	29	10	2.90
08 製造技術者(開発を除く)	45	48	0.94
09 建築・土木・測量技術者	332	10	33.20
10 情報処理・通信技術者	13	13	1.00
11 その他の技術者	8	3	2.67
12 医師、歯科医師、獣医師、薬剤師	26	2	13.00
13 保健師、助産師、看護師	125	52	2.40
14 医療技術者	76	13	5.85
15 その他の保健医療従事者	29	10	2.90
16 社会福祉専門職業従事者	130	58	2.24
22 美術家、デザイナー、写真家、映像撮影者	7	24	0.29
05.06.17~21.23.24その他の専門的職業	30	27	1.11
C 事務従事者	294	540	0.54
25 一般事務従事者	177	472	0.38
26 会計事務従事者	20	22	0.91
27 生産関連事務従事者	41	16	2.56
28 営業・販売事務従事者	35	14	2.50
29 外勤事務従事者	1	0	-
30 運輸・郵便事務従事者	18	3	6.00
31 事務用機器操作員	2	13	0.15
D 販売従事者	361	121	2.98
32 商品販売従事者	145	76	1.91
33 販売類似職業従事者	4	2	2.00
34 営業職業従事者	212	43	4.93
E サービス職業従事者	649	249	2.61
35 家庭生活支援サービス職業従事者	1	0	-
36 介護サービス職業従事者	224	96	2.33
37 保健医療サービス職業従事者	50	16	3.13
38 生活衛生サービス職業従事者	87	6	14.50
39 飲食調理従事者	128	69	1.86
40 接客・給仕職業従事者	105	37	2.84
41 居住施設・ビル等管理人	1	3	0.33
42 その他のサービス職業従事者	53	22	2.41
F 保安職業従事者	169	15	11.27
G 農林漁業従事者	32	23	1.39
H 生産工程従事者	682	339	2.01
49 生産設備制御・監視従事者(金属製品)	9	13	0.69
50 生産設備制御・監視従事者(金属製品を除く)	28	26	1.08
51 機械組立設備制御・監視従事者	1	2	0.50
52 製品製造・加工処理従事者(金属製品)	152	43	3.53
53 製品製造・加工処理従事者(金属製品を除く)	207	88	2.35
54 機械組立従事者	48	45	1.07
55 機械整備・修理従事者	160	38	4.21
56 製品検査従事者(金属製品)	11	14	0.79
57 製品検査従事者(金属製品を除く)	12	10	1.20
58 機械検査従事者	13	4	3.25
59 生産関連・生産類似作業従事者	41	56	0.73
I 輸送・機械運転従事者	220	125	1.76
60 鉄道運転従事者	1	2	0.50
61 自動車運転従事者	173	90	1.92
62 船舶・航空機運転従事者		3	-
63 その他の輸送従事者	11	19	0.58
64 定置・建設機械運転従事者	35	11	3.18
J 建設・採掘従事者	550	44	12.50
65 建設躯体工事従事者	94	5	18.80
66 建設従事者(建設躯体工事従事者を除く)	92	10	9.20
67 電気工事従事者	128	12	10.67
68 土木作業従事者	236	16	14.75
69 採掘従事者		1	-
K 運搬・清掃・包装等従事者	151	227	0.67
70 運搬従事者	96	87	1.10
71 清掃従事者	33	34	0.97
72 包装従事者	1	4	0.25
73 その他の運搬・清掃・包装等従事者	21	102	0.21
分類不能の職業		465	-
(IT関連職業)	82	42	1.95
(福祉関連職業)	486	176	2.76
(介護関連職種)	319	117	2.73
(その他の福祉関連職種)	167	59	2.83

	(単位:人倍)		
	有効求人人数	有効求職者数	有効求人倍率 (原数値)
<b>職業計</b>	<b>2,613</b>	<b>2,317</b>	<b>1.13</b>
A 管理的職業従事者	0	1	-
B 専門的・技術的職業従事者	354	163	2.17
07 製造技術者(開発)		2	-
08 製造技術者(開発を除く)		16	-
09 建築・土木・測量技術者	20	1	20.00
10 情報処理・通信技術者		2	-
11 その他の技術者	1	1	1.00
12 医師、歯科医師、獣医師、薬剤師	13	2	6.50
13 保健師、助産師、看護師	107	52	2.06
14 医療技術者	36	13	2.77
15 その他の保健医療従事者	8	8	1.00
16 社会福祉専門職業従事者	125	46	2.72
22 美術家、デザイナー、写真家、映像撮影者	13	9	1.44
05.06.17~21.23.24その他の専門的職業	31	11	2.82
C 事務従事者	207	399	0.52
25 一般事務従事者	171	372	0.46
26 会計事務従事者	12	11	1.09
27 生産関連事務従事者	9	5	1.80
28 営業・販売事務従事者	9	7	1.29
29 外勤事務従事者			-
30 運輸・郵便事務従事者	4		-
31 事務用機器操作員	2	4	0.50
D 販売従事者	323	126	2.56
32 商品販売従事者	300	111	2.70
33 販売類似職業従事者	5	4	1.25
34 営業職業従事者	18	11	1.64
E サービス職業従事者	1,007	293	3.44
35 家庭生活支援サービス職業従事者	1	1	1.00
36 介護サービス職業従事者	267	73	3.66
37 保健医療サービス職業従事者	45	15	3.00
38 生活衛生サービス職業従事者	55	9	6.11
39 飲食調理従事者	204	110	1.85
40 接客・給仕職業従事者	322	57	5.65
41 居住施設・ビル等管理人	7	1	7.00
42 その他のサービス職業従事者	106	27	3.93
F 保安職業従事者	118	14	8.43
G 農林漁業従事者	22	21	1.05
H 生産工程従事者	217	172	1.26
49 生産設備制御・監視従事者(金属製品)		5	-
50 生産設備制御・監視従事者(金属製品を除く)	6	6	1.00
51 機械組立設備制御・監視従事者		0	-
52 製品製造・加工処理従事者(金属製品)	11	11	1.00
53 製品製造・加工処理従事者(金属製品を除く)	133	77	1.73
54 機械組立従事者	15	13	1.15
55 機械整備・修理従事者	5	3	1.67
56 製品検査従事者(金属製品)	13	11	1.18
57 製品検査従事者(金属製品を除く)	11	13	0.85
58 機械検査従事者	8	4	2.00
59 生産関連・生産類似作業従事者	15	29	0.52
I 輸送・機械運転従事者	63	57	1.11
60 鉄道運転従事者			-
61 自動車運転従事者	56	45	1.24
62 船舶・航空機運転従事者			-
63 その他の輸送従事者	3	6	0.50
64 定置・建設機械運転従事者	4	6	0.67
J 建設・採掘従事者	6	13	0.46
65 建設躯体工事従事者			-
66 建設従事者(建設躯体工事従事者を除く)		4	-
67 電気工事従事者	3	1	3.00
68 土木作業従事者	3	8	0.38
69 採掘従事者			-
K 運搬・清掃・包装等従事者	296	506	0.58
70 運搬従事者	72	47	1.53
71 清掃従事者	133	150	0.89
72 包装従事者	4	15	0.27
73 その他の運搬・清掃・包装等従事者	87	294	0.30
分類不能の職業		552	-
(IT関連職業)	13	10	1.30
(福祉関連職業)	448	137	3.27
(介護関連職種)	329	85	3.87
(その他の福祉関連職種)	119	52	2.29

※ 資料出所:職業安定業務統計 ※ 令和5年4月以降の職種については、平成21年12月改定の「日本標準職業分類」に基づく。

※ この数値は、京都労働局管内の北部3公共職業安定所の合計数です。

※ 常用とは、雇用契約において雇用期間の定めがないか又は4ヶ月以上の雇用期間が定められているもの(季節労働者を除く)をいいます。

※ 常用的パートとは、パートタイムの内雇用期間の定めがないか又は4ヶ月以上の雇用期間によって就労するものをいいます。

※ ハローワークインターネットサービスの機能拡充に伴い、令和3年9月以降の数値には、ハローワークに来所せず、オンライン上で求職登録した求職者数や、求職者がハローワークインターネットサービスの求人へ直接応募した就職件数等が含まれています。

※ 「IT関連職業」及び「福祉関連職業」についてはそれぞれの職業から抽出した内数

「IT関連職業」とは…電気・電子・電気通信技術者、システムコンサルタント、システム設計者、パーソナルコンピューター操作員、電気機械器具組立従事者、電気通信設備工事従事者など

「介護関連職業」とは…福祉施設指導専門員、家政婦(夫)、家事手伝い、介護職員(医療・福祉施設等)、訪問介護従事者など

「その他の福祉関連職種」とは…保健師、助産師、看護師、理学療法士、作業療法士、視能訓練士、言語聴覚士、福祉相談指導専門員など

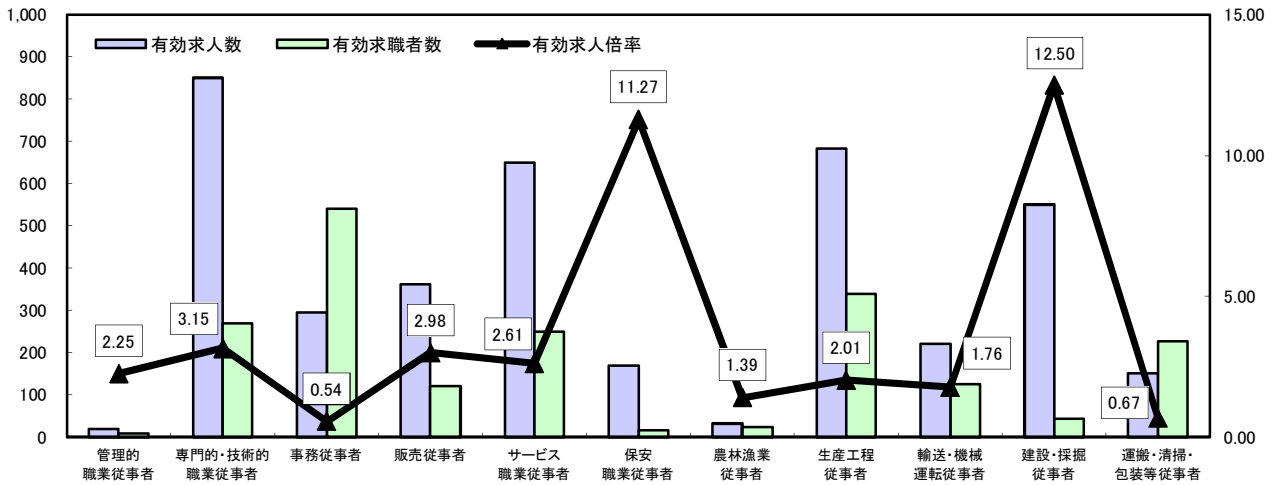
# 求人・求職バランスシート

令和6年9月

ハローワーク北部3所

(福知山所、舞鶴所、峰山所)

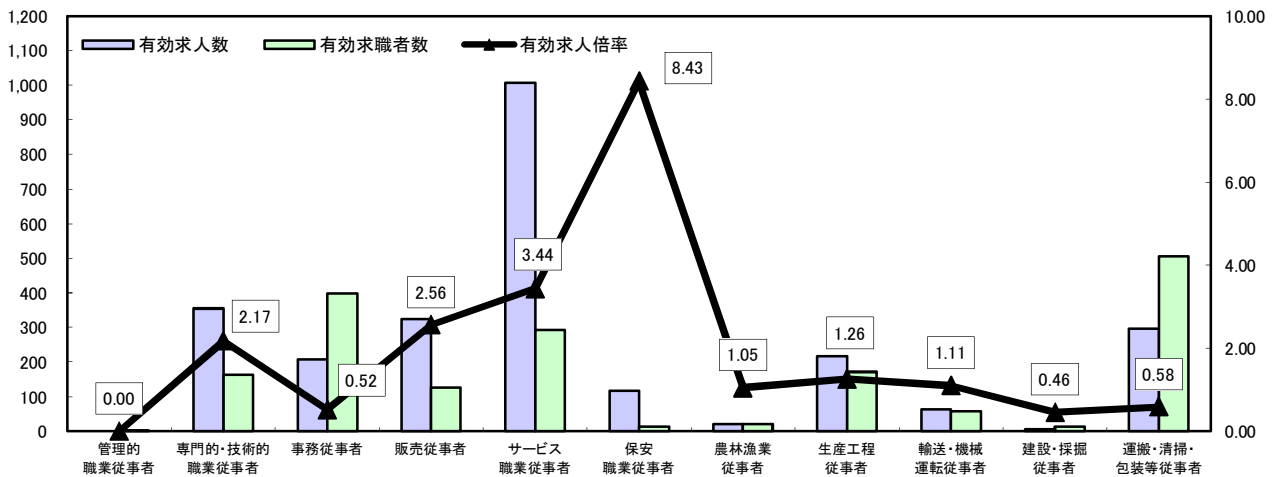
## 常用



\*有効求人人数・有効求職者数は左目盛(人)、有効求人倍率は右目盛(倍)

	管理的職業従事者	専門的・技術的職業従事者	事務従事者	販売従事者	サービス職業従事者	保安職業従事者	農林漁業従事者	生産工程従事者	輸送・機械運転従事者	建設・採掘従事者	運搬・清掃・包装等従事者	職業の合計
有効求人人数	18	850	294	361	649	169	32	682	220	550	151	3,976
有効求職者数	8	270	540	121	249	15	23	339	125	44	227	2,426
有効求人倍率	2.25	3.15	0.54	2.98	2.61	11.27	1.39	2.01	1.76	12.50	0.67	1.64

## 常用的パート



\*有効求人人数・有効求職者数は左目盛(人)、有効求人倍率は右目盛(倍)

	管理的職業従事者	専門的・技術的職業従事者	事務従事者	販売従事者	サービス職業従事者	保安職業従事者	農林漁業従事者	生産工程従事者	輸送・機械運転従事者	建設・採掘従事者	運搬・清掃・包装等従事者	職業の合計
有効求人人数	0	354	207	323	1,007	118	22	217	63	6	296	2,613
有効求職者数	1	163	399	126	293	14	21	172	57	13	506	2,317
有効求人倍率	-	2.17	0.52	2.56	3.44	8.43	1.05	1.26	1.11	0.46	0.58	1.13

- (注) 1 有効求人倍率は、有効求職者1人あたりの有効求人数を意味しています。  
 2 [職業の合計]欄には、[職業分類不能]を含みます。  
 3 常用とは、雇用契約において雇用期間の定めがないか又は4ヶ月以上の雇用期間が定められているもの(季節労働者を除く)をいいます。  
 4 常用的パートとは、パートタイムのうち雇用期間の定めがないか又は4ヶ月以上の雇用期間によって就労するものをいいます。