

# 京都府の雇用失業情勢

＝令和6年8月内容＝

令和6年10月1日  
京都労働局職業安定部

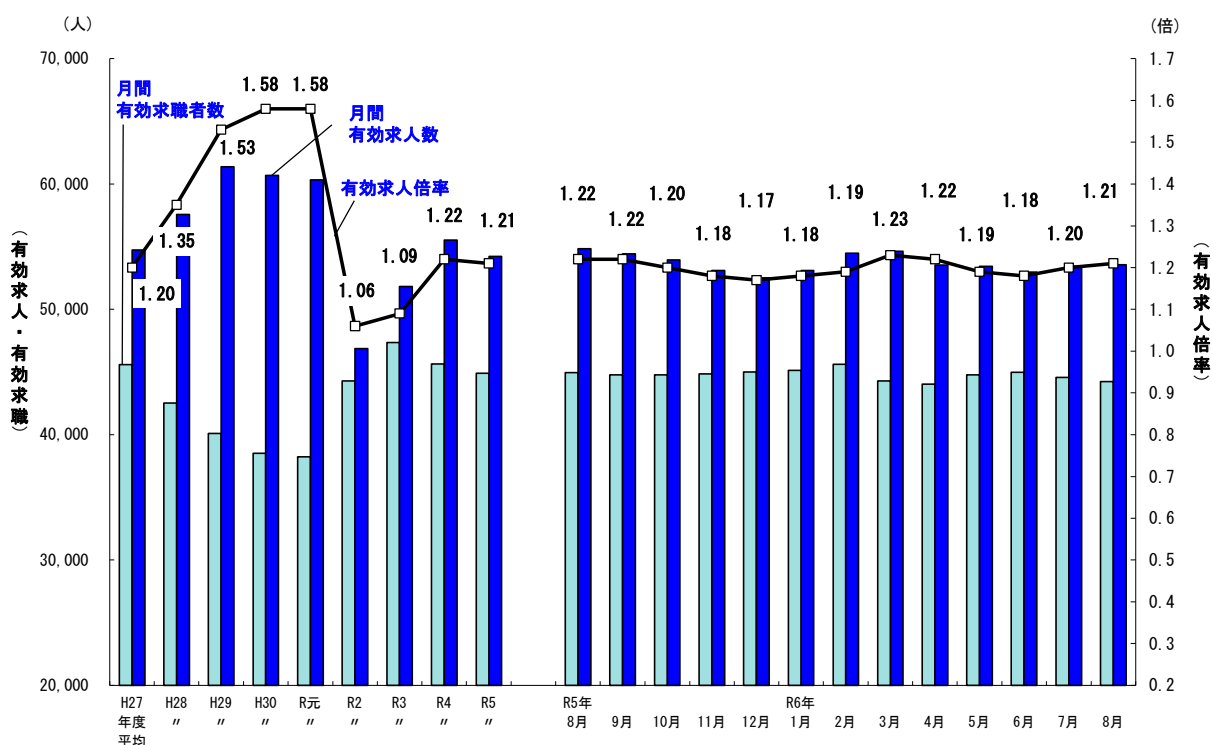
## I 京都府の雇用失業情勢

京都府内の雇用情勢は、持ち直しの動きに足踏みがみられる。  
引き続き、物価上昇等が雇用に与える影響について注意する必要がある。

### 1 雇用失業情勢の総括

有効求人倍率(季節調整値)は1.21倍で、前月より0.01ポイント上昇した。  
有効求人数(季節調整値)は53,579人で、前月より0.3%増加した。  
有効求職者数(季節調整値)は44,238人で、前月より0.7%減少した。  
新規求人倍率(季節調整値)は2.51倍で、前月より0.18ポイント低下した。  
正社員の有効求人倍率(原数値)は0.95倍で、前年同月より0.01ポイント上昇した。

### 【有効求人、有効求職及び有効求人倍率の推移】



注1: 月別の数値は季節調整値である。なお、令和5年12月以前の数値は、令和6年1月分公表時に新季節指数により改訂されている。  
注2: ハローワークインターネットサービスの機能拡充に伴い、令和3年9月以降の数値には、ハローワークに来所せず、オンライン上で求職登録した求職者数や、求職者がハローワークインターネットサービスの求人に直接応募した就職件数等が含まれている。

## 2 雇用・失業等に関する動向

### (1) 雇用者数に関する指標

令和6年8月末の雇用保険被保険者数は771,686人で、前年同月比0.1%増となった。

就職件数は1,687件と前年同月比で6.6%減となった。また、就職率は24.0%となり、前年同月差0.6ポイント上昇した。

### (2) 失業に関する指標

令和6年8月の雇用保険受給者実人員は9,731人と前年同月比6.0%減となり、受給資格決定件数は2,101人と同5.3%減となった。

新規求職者は、前年同月比8.9%減となった。常用就職を希望する新規求職者（フルタイム）について態様別にみると、離職者のうち事業主都合離職者は同3.7%増となり、自己都合離職者については同9.6%減少した。在職者は前年同月比で10.7%減となり、全体では同8.7%減少した。

### (3) 有効求人倍率等の動向

令和6年8月の有効求人倍率（季節調整値）は、有効求人数が前月比で0.3%増加し、有効求職者数は同0.7%減少した結果、1.21倍となり、前月より0.01ポイント上昇した。

新規求人倍率（季節調整値）は、新規求人数が前月比で4.9%減少し、新規求職者数は同1.9%増加した結果、2.51倍となり、前月より0.18ポイント低下した。

新規求人数（原数値）は、前年同月比4.5%減となったが、その要因は、情報通信業、運輸業、郵便業、生活関連サービス業、娯楽業、医療、福祉、複合サービス事業等は前年同月比で増加したものの、農、林、漁業、建設業、製造業、卸売業、小売業、金融、保険業・不動産業、物品賃貸業、学術研究、専門・技術サービス業、宿泊業、飲食サービス業、教育、学習支援業、サービス業（他に分類されないもの）等で減少したことによる。

製造業では、食料品、飲料・たばこ・飼料製造業、繊維工業、はん用、生産用、業務用機械器具製造業、その他の製造業、電子部品、電気機械、情報通信機械器具製造業等で減少したことから、製造業全体では前年同月比で9.0%減少した。

【京都労働局 令和6年10月1日公表資料参照のこと】

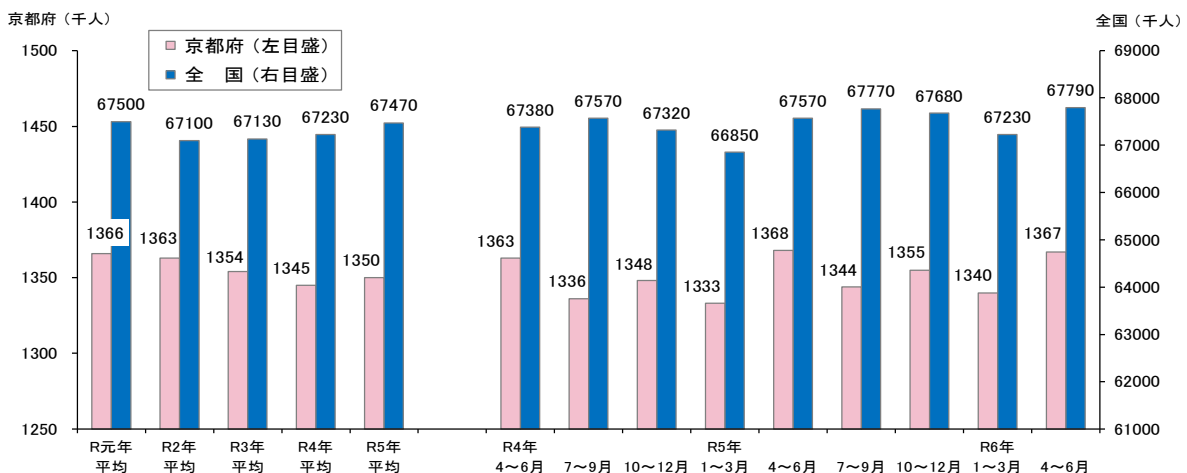
## 3 その他の主な指標

京都府内の令和6年4月～6月期の完全失業率、完全失業者数、就業者数は次のとおりである。

- (1) 京都の完全失業率 2.4%と前年同期差0.2ポイント改善。
- (2) 完全失業者数 3.4万人と前年同期比5.6%減少。
- (3) 就業者数 136.7万人と前年同期比0.1%減少。

【総務省統計局「労働力調査」、四半期平均（モデル推計値）より】

### 【全国及び京都府の就業者の推移】



※資料出所：総務省統計局「労働力調査」

※京都府の就業者数は、四半期平均及び年平均（モデル推計値）

## II 全国の雇用失業情勢

現在の雇用情勢は、求人が底堅く推移しており、緩やかに持ち直している。  
物価上昇等が雇用に与える影響に留意する必要がある。

### 1 完全失業率等の動向

令和6年8月の完全失業率(季節調整値)は2.5%となり、前月より0.2ポイント改善した(男性は2.5%、女性は2.4%)。

#### 【その他の主な指標】

- (1) 完全失業者数(季節調整値)は172万人と前月より15万人減少。なお、原数値は175万人と前年同月差11万人減少。
- (2) 前月と比べ就業者は25万人増加、雇用者は34万人増加、非労働力人口は11万人減少(いずれも季節調整値)。

### 2 有効求人倍率等の動向

令和6年8月の有効求人倍率(季節調整値)は1.23倍で、前月より0.01ポイント低下。

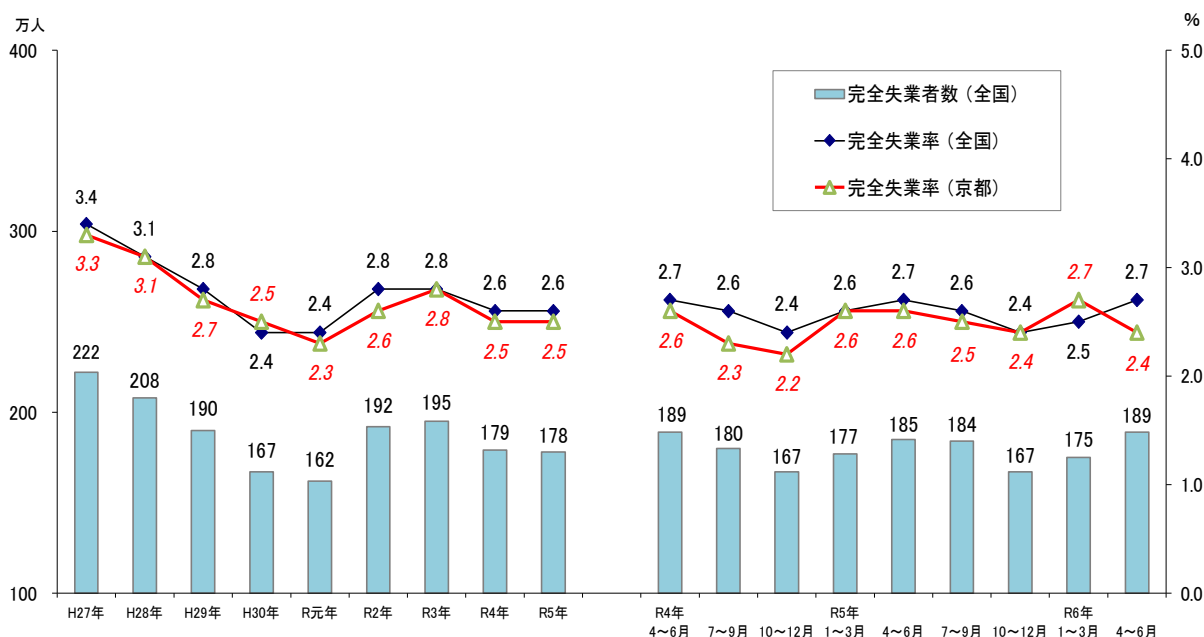
※過去最低は平成21年8月の0.42倍。過去最高は昭和48年11月の1.93倍。

#### 【その他の主な指標】

- (1) 新規求人倍率(季節調整値)は2.32倍で、前月より0.10ポイント上昇。  
※過去最低は平成21年5月の0.76倍。過去最高は平成31年4月の2.49倍。
- (2) 新規求人数(季節調整値)は83万人と前月比1.9%増加。

【厚生労働省職業安定局 令和6年10月1日公表資料から】

### 【完全失業率の推移】



※ 資料出所：総務省統計局「労働力調査」  
全国の四半期ごとの完全失業率(原数値)及び完全失業者数は、労働力調査(基本集計)四半期平均(速報)結果。  
京都府の完全失業率は、四半期平均及び年平均(モデル推計値)。

Ⅲ 最近の労働市場動向

令和6年8月内容 ①  
 京都労働局職業安定部

| 項 目         |                              | 数 値             | 年/月                                     | コ メ ン ト   |
|-------------|------------------------------|-----------------|---|---|
| 全<br>国      | G D P (前期比)                  | %               | R6/<br>4~6月                             | 年率換算 2.9%   |
|             | 実質国内総生産成長率                   | 0.7             |   | (2次速報値)   |
|             | 就業者数<br>(季節調整値)              | 万人<br>6,791     | R6/8                                    | 前月は6,766万人<br>前月差25万人増加                             |
|             | 雇用者数<br>(季節調整値)              | 万人<br>6,138     | R6/8                                    | 前月は6,104万人<br>前月差34万人増加                             |
|             | 完全失業者数<br>(季節調整値)            | 万人<br>172       | R6/8                                    | 男性96万人・女性75万人(原数値は175万人)<br>前月より15万人減少              |
|             | 完全失業率<br>(季節調整値)             | %<br>2.5        | R6/8                                    | 前月より0.2ポイント改善<br>前月は2.7%                            |
|             | 新規求人倍率<br>(季節調整値)            | 倍<br>2.32       | R6/8                                    | 前月より0.10ポイント上昇<br>前月は2.22倍                          |
|             | 有効求人倍率<br>(季節調整値)            | 倍<br>1.23       | R6/8                                    | 前月より0.01ポイント低下<br>前月は1.24倍                          |
|             | 月末被保険者数                      | 人<br>45,274,403 | R6/8                                    | 前年同月45,063,541人、前年同月比0.5%増加<br>前月は45,307,116人       |
|             | 受給資格決定件数                     | 件<br>99,766     | R6/8                                    | 前年同月110,497件、前年同月比9.7%減少<br>前月は112,698件             |
| 受給者実人員      | 人<br>471,568                 | R6/8            | 前年同月484,508人、前年同月比2.7%減少<br>前月は486,765人 |   |
| 受給率         | %<br>1.03                    | R6/8            | 前年同月1.06%、前年同月差0.03ポイント低下<br>前月は1.06%   |   |
| 京<br>都<br>府 | 就業者数<br>(四半期平均[モデル推計値])      | 万人<br>136.7     | R6/<br>4~6月                             | 前年同期136.8万人、前年同期比0.1%減少<br>前期は134.0万人               |
|             | 京都の完全失業者数<br>(四半期平均[モデル推計値]) | 万人<br>3.4       | R6/<br>4~6月                             | 前年同期3.6万人、前年同期比5.6%減少<br>前期は3.7万人                   |
|             | 京都の完全失業率<br>(四半期平均[モデル推計値])  | %<br>2.4        | R6/<br>4~6月                             | 前年同期2.6%、前年同期差0.2ポイント改善<br>前期は2.7%                  |
|             | 新規求人倍率<br>(季節調整値)            | 倍<br>2.51       | R6/8                                    | 前月より0.18ポイント低下<br>前月は2.69倍                          |
|             | 有効求人倍率<br>(季節調整値)            | 倍<br>1.21       | R6/8                                    | 前月より0.01ポイント上昇<br>前月は1.20倍                          |
|             | うち中高年<br>(原数値)               | 倍<br>0.74       | R6/8                                    | 前年同月0.75倍、前年同月差0.01ポイント低下<br>前月は0.71倍               |
|             | うち55歳以上<br>(原数値)             | 倍<br>0.65       | R6/8                                    | 前年同月0.70倍、前年同月差0.05ポイント低下<br>前月は0.64倍               |
|             | 月末被保険者数                      | 人<br>771,686    | R6/8                                    | 前年同月770,768人、前年同月比0.1%増加<br>前月は772,094人             |
|             | 受給資格決定件数                     | 件<br>2,101      | R6/8                                    | 前年同月2,219件、前年同月比5.3%減少<br>前月は2,157件(速報値であり、修正があり得る) |
|             | 受給者実人員                       | 人<br>9,731      | R6/8                                    | 前年同月10,352人、前年同月比6.0%減少<br>前月は10,012人               |
| 受給率         | %<br>1.25                    | R6/8            | 前年同月1.33%、前年同月差0.08ポイント低下<br>前月は1.28%   |   |

- (注) 1 新規求人倍率、有効求人倍率はパートタイムを含む季節調整値。  
 2 完全失業率、新規求人倍率、有効求人倍率の季節調整値は令和5年12月以前の値が再調整済み。  
 京都の就業者数、完全失業者数、完全失業率は、総務省「労働力調査」四半期平均(モデル推計値)。  
 3 ハローワークインターネットサービスの機能拡充に伴い、令和3年9月以降の数値には、ハローワークに  
 来所せず、オンライン上で求職登録した求職者数や、求職者がハローワークインターネットサービスの  
 求人に直接応募した就職件数等が含まれている。  
 4 「うち中高年(45歳以上)」、「55歳以上」の数値(求人倍率、就職率、新規求職申込件数、月間有効求職  
 者数)はパートタイムを除く常用の数値。  
 5 受給資格決定件数、受給者実人員は高齢継続被保険者及び特例被保険者を除く数値。  
 6 雇用保険関係の数値は、平成22年4月1日から雇用保険法改正により、全て一般被保険者。  
 7 受給率=受給者実人員/(受給者実人員+月末被保険者数)

| 項 目                            |                          | 数 値            | 年/月                            | コ メ ン ト                                   |                           |
|--------------------------------|--------------------------|----------------|--------------------------------|---|---------------------------|
| 京                              | 新 規 求 人 数                | 人<br>17,414    | R6/8                           | 前年同月18,230人、前年同月比4.5%減少<br>前月は20,541人     |                           |
|                                | 月 間 有 効 求 人 数            | 人<br>51,886    | R6/8                           | 前年同月53,388人、前年同月比2.8%減少<br>前月は51,756人     |                           |
|                                | 新 規 求 職 申 込 件 数          | 件<br>7,024     | R6/8                           | 前年同月7,711件、前年同月比8.9%減少<br>前月は7,245件       |                           |
|                                | うち中高年                    | 件<br>2,025     | R6/8                           | 前年同月2,133件、前年同月比5.1%減少<br>前月は2,148件       |                           |
|                                | 月 間 有 効 求 職 者 数          | 人<br>44,030    | R6/8                           | 前年同月44,978人、前年同月比2.1%減少<br>前月は45,079人     |                           |
|                                | うち中高年                    | 人<br>11,634    | R6/8                           | 前年同月11,660人、前年同月比0.2%減少<br>前月は11,908人     |                           |
|                                | 月 末 適 用 事 業 所 数          | 事業所<br>47,994  | R6/8                           | 前年同月47,709事業所、前年同月比0.6%増加<br>前月は47,961事業所 |                           |
|                                | 離 職 票 交 付 枚 数            | 件<br>5,361     | R6/8                           | 前年同月5,768件、前年同月比7.1%減少<br>前月は6,550件       |                           |
|                                | 就 職 件 数                  | 件<br>1,687     | R6/8                           | 前年同月1,806件、前年同月比6.6%減少<br>前月は1,932件       |                           |
|                                | 就 職 率<br>( 対 新 規 求 職 者 ) | %<br>24.0      | R6/8                           | 前年同月23.4%、前年同月差0.6ポイント上昇<br>前月は26.7%      |                           |
|                                | うち中高年齢者<br>(対新規求職者)      | %<br>18.3      | R6/8                           | 前年同月20.0%、前年同月差1.7ポイント低下<br>前月は20.3%      |                           |
|                                | 充 足 率<br>( 対 新 規 求 人 )   | %<br>9.7       | R6/8                           | 前年同月10.1%、前年同月差0.4ポイント低下<br>前月は9.5%       |                           |
|                                | R6年3月<br>新規高卒            | 求 人 倍 率        | 倍<br>4.74                      | R6/3                                      | 前年同月4.32倍、前年同月差0.42ポイント上昇 |
|                                |                          | 就 職 内 定 率      | %<br>97.4                      | R6/3                                      | 前年同月98.1%、前年同月差0.7ポイント低下  |
| 府                              | 障 害 者 実 雇 用 率            | %<br>2.37      | R5/6                           | 全国2.33%<br>令和4年6月は2.31% (全国は2.25%)        |                           |
|                                | 京 都 府 推 計 人 口            | 人<br>2,523,401 | R6/8                           | 令和6年8月1日現在                                |                           |
| 百 貨 店 売 上 高                    | (速報) 百万円<br>18,573       | R6/8           | 35か月連続プラス<br>前年同月比5.7%増加       |   |                           |
| 倒 産 件 数<br>( 東 京 商 工 リ サ ー チ ) | 件<br>23                  | R6/8           | 前年同月32件、前年同月比28.1%減少<br>前月は39件 |   |                           |
| (京都市)<br>消 費 者 物 価 指 数         | 総合指数<br>109.2            | R6/8           | 前年同月比3.2%の上昇<br>前月比0.4%の上昇     |   |                           |

- (注) 8 実質国内総生産は平成12年7～9月期以降、国民総生産から国内総支出に形式変更。  
9 百貨店売上高とその前年同月比は京都市内の主要百貨店ベース。  
10 消費者物価の指数は令和2年を100とした値 (令和3年7月公表分より令和2年基準に改定)。  
11 離職票交付枚数は高年齢被保険者及び特例被保険者を除く数値。  
12 障害者実雇用率は雇用率制度の適用となる企業規模43.5人以上の民間企業の集計結果。  
(令和6年4月1日から企業規模は43.5人以上から40.0人以上に変更、法定雇用率は2.3%から2.5%に引き上げ)