

求人・求職バランスシート(令和6年6月分)

京都労働局

◎常用

職業計	(単位:人倍)		
	有効求人人数	有効求職者数	有効求人倍率 (原数値)
A 管理的職業従事者	26,226	25,380	1.03
B 専門的・技術的職業従事者	198	119	1.66
07 製造技術者(開発)	6,099	4,172	1.46
08 製造技術者(開発を除く)	365	154	2.37
09 建築・土木・測量技術者	296	297	1.00
10 情報処理・通信技術者	1,049	194	5.41
11 その他の技術者	516	568	0.91
12 医師、歯科医師、獣医師、薬剤師	46	29	1.59
13 保健師、助産師、看護師	99	39	2.54
14 医療技術者	1,036	499	2.08
15 その他の保健医療従事者	520	150	3.47
16 社会福祉専門職業従事者	394	195	2.02
22 美術家、デザイナー、写真家、映像撮影者	1,330	584	2.28
05.06.17~21.23.24その他の専門的職業	108	724	0.15
C 事務従事者	340	739	0.46
25 一般事務従事者	2,386	6,983	0.34
26 会計事務従事者	1,488	5,788	0.26
27 生産関連事務従事者	301	606	0.50
28 営業・販売事務従事者	253	144	1.76
29 外勤事務従事者	244	281	0.87
30 運輸・郵便事務従事者	1	1	1.00
31 事務用機器操作員	75	37	2.03
D 販売従事者	24	126	0.19
32 商品販売従事者	2,844	1,544	1.84
33 販売類似職業従事者	1,064	756	1.41
34 営業職業従事者	157	19	8.26
E サービス職業従事者	1,623	769	2.11
35 家庭生活支援サービス職業従事者	4,620	2,144	2.15
36 介護サービス職業従事者	1	1	-
37 保健医療サービス職業従事者	1,985	694	2.86
38 生活衛生サービス職業従事者	303	108	2.81
39 飲食調理従事者	483	205	2.36
40 接客・給仕職業従事者	997	483	2.06
41 居住施設・ビル等管理人	637	366	1.74
42 その他のサービス職業従事者	35	98	0.36
F 保安職業従事者	180	189	0.95
G 農林漁業従事者	698	194	3.60
H 生産工程従事者	192	150	1.28
49 生産設備制御・監視従事者(金属製品)	3,116	1,873	1.66
50 生産設備制御・監視従事者(金属製品を除く)	53	69	0.77
51 機械組立設備制御・監視従事者	111	66	1.68
52 製品製造・加工処理従事者(金属製品)	34	45	0.76
53 製品製造・加工処理従事者(金属製品を除く)	676	278	2.43
54 機械組立従事者	913	648	1.41
55 機械整備・修理従事者	412	269	1.53
56 製品検査従事者(金属製品)	534	115	4.64
57 製品検査従事者(金属製品を除く)	45	41	1.10
58 機械検査従事者	72	26	2.77
59 生産関連・生産類似作業従事者	30	27	1.11
I 輸送・機械運転従事者	236	289	0.82
60 鉄道運転従事者	2,307	901	2.56
61 自動車運転従事者	1	4	0.25
62 船舶・航空機運転従事者	1,808	636	2.84
63 その他の輸送従事者	2	2	-
64 定置・建設機械運転従事者	116	120	0.97
J 建設・採掘従事者	382	139	2.75
65 建設躯体工事従事者	2,427	300	8.09
66 建設従事者(建設躯体工事従事者を除く)	470	29	16.21
67 電気工事従事者	579	101	5.73
68 土木作業従事者	448	99	4.53
69 採掘従事者	924	69	13.39
K 運搬・清掃・包装等従事者	6	2	3.00
70 運搬従事者	1,339	1,745	0.77
71 清掃従事者	777	670	1.16
72 包装従事者	237	234	1.01
73 その他の運搬・清掃・包装等従事者	66	46	1.43
分類不能の職業	259	795	0.33
(IT関連職業)		5,255	-
(福祉関連職業)	1,081	873	1.24
(介護関連職種)	4,310	1,562	2.76
(その他の福祉関連職種)	2,886	924	3.12
	1,424	638	2.23

◎常用的パート

職業計	(単位:人倍)		
	有効求人人数	有効求職者数	有効求人倍率 (原数値)
A 管理的職業従事者	18,276	21,230	0.86
B 専門的・技術的職業従事者	2	24	0.08
07 製造技術者(開発)	2,865	2,414	1.19
08 製造技術者(開発を除く)	20	26	0.77
09 建築・土木・測量技術者	18	115	0.16
10 情報処理・通信技術者	32	55	0.58
11 その他の技術者	48	97	0.49
12 医師、歯科医師、獣医師、薬剤師	3	6	0.50
13 保健師、助産師、看護師	67	78	0.86
14 医療技術者	855	559	1.53
15 その他の保健医療従事者	320	93	3.44
16 社会福祉専門職業従事者	123	118	1.04
22 美術家、デザイナー、写真家、映像撮影者	943	547	1.72
05.06.17~21.23.24その他の専門的職業	94	250	0.38
C 事務従事者	342	470	0.73
25 一般事務従事者	2,123	4,543	0.47
26 会計事務従事者	1,561	3,937	0.40
27 生産関連事務従事者	239	244	0.98
28 営業・販売事務従事者	90	96	0.94
29 外勤事務従事者	120	100	1.20
30 運輸・郵便事務従事者	8	3	2.67
31 事務用機器操作員	79	15	5.27
D 販売従事者	26	148	0.18
32 商品販売従事者	1,432	949	1.51
33 販売類似職業従事者	1,264	858	1.47
34 営業職業従事者	52	23	2.26
E サービス職業従事者	116	68	1.71
35 家庭生活支援サービス職業従事者	6,563	2,400	2.73
36 介護サービス職業従事者	18	12	1.50
37 保健医療サービス職業従事者	2,099	650	3.23
38 生活衛生サービス職業従事者	344	75	4.59
39 飲食調理従事者	391	140	2.79
40 接客・給仕職業従事者	1,803	707	2.55
41 居住施設・ビル等管理人	1,441	425	3.39
42 その他のサービス職業従事者	83	159	0.52
F 保安職業従事者	384	232	1.66
G 農林漁業従事者	619	177	3.50
H 生産工程従事者	184	102	1.80
49 生産設備制御・監視従事者(金属製品)	1,149	903	1.27
50 生産設備制御・監視従事者(金属製品を除く)	3	11	0.27
51 機械組立設備制御・監視従事者	18	27	0.67
52 製品製造・加工処理従事者(金属製品)	1	19	0.05
53 製品製造・加工処理従事者(金属製品を除く)	53	59	0.90
54 機械組立従事者	755	470	1.61
55 機械整備・修理従事者	107	84	1.27
56 製品検査従事者(金属製品)	45	27	1.67
57 製品検査従事者(金属製品を除く)	25	29	0.86
58 機械検査従事者	63	40	1.58
59 生産関連・生産類似作業従事者	26	12	2.17
I 輸送・機械運転従事者	53	125	0.42
60 鉄道運転従事者	627	370	1.69
61 自動車運転従事者	2	2	-
62 船舶・航空機運転従事者	587	287	2.05
63 その他の輸送従事者	2	2	-
64 定置・建設機械運転従事者	13	35	0.37
J 建設・採掘従事者	27	44	0.61
65 建設躯体工事従事者	91	69	1.32
66 建設従事者(建設躯体工事従事者を除く)	4	3	1.33
67 電気工事従事者	27	32	0.84
68 土木作業従事者	11	18	0.61
69 採掘従事者	47	16	2.94
K 運搬・清掃・包装等従事者	2	2	-
70 運搬従事者	2,621	3,674	0.71
71 清掃従事者	446	349	1.28
72 包装従事者	1,179	974	1.21
73 その他の運搬・清掃・包装等従事者	186	210	0.89
分類不能の職業	810	2,141	0.38
(IT関連職業)		5,605	-
(福祉関連職業)	174	276	0.63
(介護関連職種)	3,604	1,430	2.52
(その他の福祉関連職種)	2,553	801	3.19
	1,051	629	1.67

※ 資料出所:職業安定業務統計 ※ 令和5年4月以降の職種については、平成21年12月改定の「日本標準職業分類」に基づく。

※ この数値は、京都労働局管内の公共職業安定所の合計数です。

※ 常用とは、雇用契約において雇用期間の定めがないか又は4ヶ月以上の雇用期間が定められているもの(季節労働者を除く)をいいます。

※ 常用的パートとは、パートタイムの内雇用期間の定めがないか又は4ヶ月以上の雇用期間によって就労するものをいいます。

※ ハローワークインターネットサービスの機能拡充に伴い、令和3年9月以降の数値には、ハローワークに来所せず、オンライン上で求職登録した求職者数や、求職者がハローワークインターネットサービスの求人へ直接応募した就職件数等が含まれています。

※ 「IT関連職業」及び「福祉関連職業」についてはそれぞれの職業から抽出した内数

「IT関連職業」とは…電気・電子・電気通信技術者、システムコンサルタント、システム設計者、パーソナルコンピューター操作員、電気機械器具組立従事者、電気通信設備工事従事者など

「介護関連職業」とは…福祉施設指導専門員、家政婦(夫)、家事手伝い、介護職員(医療・福祉施設等)、訪問介護従事者など

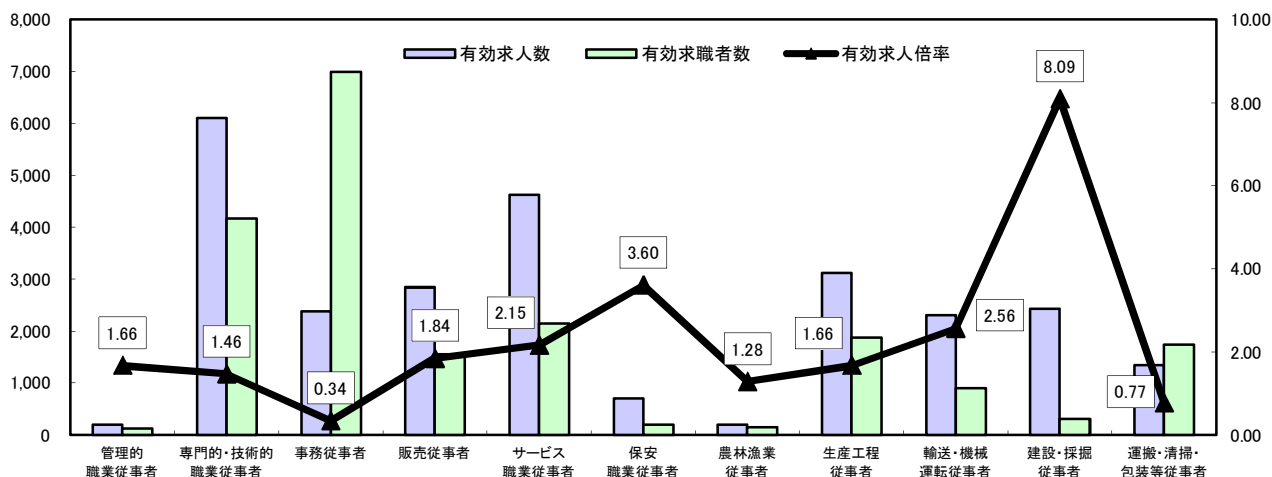
「その他の福祉関連職種」とは…保健師、助産師、看護師、理学療法士、作業療法士、視能訓練士、言語聴覚士、福祉相談指導専門員など

# 求人・求職バランスシート

令和6年6月

京都労働局

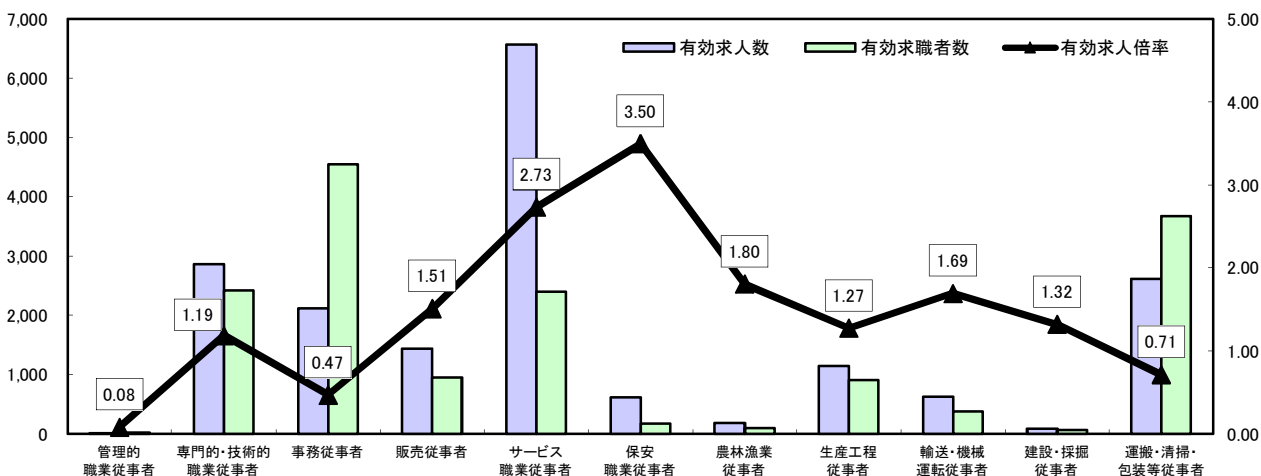
## 常用



\*有効求人人数・有効求職者数は左目盛(人)、有効求人倍率は右目盛(倍)

	管理的職業従事者	専門的・技術的職業従事者	事務従事者	販売従事者	サービス職業従事者	保安職業従事者	農林漁業従事者	生産工程従事者	輸送・機械運転従事者	建設・採掘従事者	運搬・清掃・包装等従事者	職業の合計
有効求人人数	198	6,099	2,386	2,844	4,620	698	192	3,116	2,307	2,427	1,339	26,226
有効求職者数	119	4,172	6,983	1,544	2,144	194	150	1,873	901	300	1,745	25,380
有効求人倍率	1.66	1.46	0.34	1.84	2.15	3.60	1.28	1.66	2.56	8.09	0.77	1.03

## 常用的パート



\*有効求人人数・有効求職者数は左目盛(人)、有効求人倍率は右目盛(倍)

	管理的職業従事者	専門的・技術的職業従事者	事務従事者	販売従事者	サービス職業従事者	保安職業従事者	農林漁業従事者	生産工程従事者	輸送・機械運転従事者	建設・採掘従事者	運搬・清掃・包装等従事者	職業の合計
有効求人人数	2	2,865	2,123	1,432	6,563	619	184	1,149	627	91	2,621	18,276
有効求職者数	24	2,414	4,543	949	2,400	177	102	903	370	69	3,674	21,230
有効求人倍率	0.08	1.19	0.47	1.51	2.73	3.50	1.80	1.27	1.69	1.32	0.71	0.86

- (注) 1 有効求人倍率は、有効求職者1人あたりの有効求人数を意味しています。  
 2 [職業の合計]欄には、[職業分類不能]を含みます。  
 3 常用とは、雇用契約において雇用期間の定めがないか又は4ヶ月以上の雇用期間が定められているもの(季節労働者を除く)をいいます。  
 4 常用的パートとは、パートタイムのうち雇用期間の定めがないか又は4ヶ月以上の雇用期間によって就労するものをいいます。

# 求人・求職バランスシート(令和6年6月分)

◎常用

職業計	(単位:人倍)		
	有効求人人数	有効求職者数	有効求人倍率 (原数値)
A 管理的職業従事者	22,363	22,882	0.98
B 専門的・技術的職業従事者	5,298	3,873	1.37
07 製造技術者(開発)	336	146	2.30
08 製造技術者(開発を除く)	253	254	1.00
09 建築・土木・測量技術者	754	175	4.31
10 情報処理・通信技術者	500	551	0.91
11 その他の技術者	40	27	1.48
12 医師、歯科医師、獣医師、薬剤師	72	38	1.89
13 保健師、助産師、看護師	915	439	2.08
14 医療技術者	452	136	3.32
15 その他の保健医療従事者	372	179	2.08
16 社会福祉専門職業従事者	1,211	526	2.30
22 美術家、デザイナー、写真家、映像撮影者	90	696	0.13
05.06.17～21.23.24その他の専門的職業	303	706	0.43
C 事務従事者	2,081	6,454	0.32
25 一般事務従事者	1,313	5,325	0.25
26 会計事務従事者	276	583	0.47
27 生産関連事務従事者	205	132	1.55
28 営業・販売事務従事者	207	264	0.78
29 外勤事務従事者	1	1	1.00
30 運輸・郵便事務従事者	58	33	1.76
31 事務用機器操作員	21	116	0.18
D 販売従事者	2,521	1,414	1.78
32 商品販売従事者	939	677	1.39
33 販売類似職業従事者	154	18	8.56
34 営業職業従事者	1,428	719	1.99
E サービス職業従事者	3,998	1,922	2.08
35 家庭生活支援サービス職業従事者		1	-
36 介護サービス職業従事者	1,772	608	2.91
37 保健医療サービス職業従事者	249	99	2.52
38 生活衛生サービス職業従事者	394	198	1.99
39 飲食調理従事者	886	431	2.06
40 接客・給仕職業従事者	536	318	1.69
41 居住施設・ビル等管理人	34	95	0.36
42 その他のサービス職業従事者	127	172	0.74
F 保安職業従事者	525	171	3.07
G 農林漁業従事者	155	126	1.23
H 生産工程従事者	2,499	1,528	1.64
49 生産設備制御・監視従事者(金属製品)	40	55	0.73
50 生産設備制御・監視従事者(金属製品を除く)	96	51	1.88
51 機械組立設備制御・監視従事者	32	43	0.74
52 製品製造・加工処理従事者(金属製品)	523	224	2.33
53 製品製造・加工処理従事者(金属製品を除く)	730	543	1.34
54 機械組立従事者	380	225	1.69
55 機械整備・修理従事者	379	88	4.31
56 製品検査従事者(金属製品)	33	28	1.18
57 製品検査従事者(金属製品を除く)	62	18	3.44
58 機械検査従事者	21	21	1.00
59 生産関連・生産類似作業従事者	203	232	0.88
I 輸送・機械運転従事者	2,059	779	2.64
60 鉄道運転従事者		2	-
61 自動車運転従事者	1,619	550	2.94
62 船舶・航空機運転従事者		1	-
63 その他の輸送従事者	99	102	0.97
64 定置・建設機械運転従事者	341	124	2.75
J 建設・採掘従事者	1,868	251	7.44
65 建設躯体工事従事者	384	27	14.22
66 建設従事者(建設躯体工事従事者を除く)	471	84	5.61
67 電気工事従事者	322	92	3.50
68 土木作業従事者	685	48	14.27
69 採掘従事者	6	0	-
K 運搬・清掃・包装等従事者	1,179	1,490	0.79
70 運搬従事者	682	569	1.20
71 清掃従事者	204	193	1.06
72 包装従事者	64	41	1.56
73 その他の運搬・清掃・包装等従事者	229	687	0.33
分類不能の職業		4,761	-
(IT関連職業)	1,008	833	1.21
(福祉関連職業)	3,856	1,392	2.77
(介護関連職種)	2,594	819	3.17
(その他の福祉関連職種)	1,262	573	2.20

◎常用的パート

ハローワーク南部5所計  
(京都西陣所、京都七条所、伏見所、宇治所、京都田辺所)

職業計	(単位:人倍)		
	有効求人人数	有効求職者数	有効求人倍率 (原数値)
A 管理的職業従事者	15,708	18,690	0.84
B 専門的・技術的職業従事者	2,495	2,203	1.13
07 製造技術者(開発)	20	24	0.83
08 製造技術者(開発を除く)	17	96	0.18
09 建築・土木・測量技術者	19	48	0.40
10 情報処理・通信技術者	48	94	0.51
11 その他の技術者	2	6	0.33
12 医師、歯科医師、獣医師、薬剤師	53	77	0.69
13 保健師、助産師、看護師	762	485	1.57
14 医療技術者	282	84	3.36
15 その他の保健医療従事者	116	111	1.05
16 社会福祉専門職業従事者	811	488	1.66
22 美術家、デザイナー、写真家、映像撮影者	79	240	0.33
05.06.17～21.23.24その他の専門的職業	286	450	0.64
C 事務従事者	1,932	4,086	0.47
25 一般事務従事者	1,402	3,511	0.40
26 会計事務従事者	227	233	0.97
27 生産関連事務従事者	86	90	0.96
28 営業・販売事務従事者	108	95	1.14
29 外勤事務従事者	8	2	4.00
30 運輸・郵便事務従事者	75	15	5.00
31 事務用機器操作員	26	140	0.19
D 販売従事者	1,120	822	1.36
32 商品販売従事者	974	740	1.32
33 販売類似職業従事者	45	21	2.14
34 営業職業従事者	101	61	1.66
E サービス職業従事者	5,565	2,096	2.66
35 家庭生活支援サービス職業従事者	18	10	1.80
36 介護サービス職業従事者	1,859	575	3.23
37 保健医療サービス職業従事者	299	64	4.67
38 生活衛生サービス職業従事者	333	122	2.73
39 飲食調理従事者	1,592	601	2.65
40 接客・給仕職業従事者	1,116	364	3.07
41 居住施設・ビル等管理人	75	153	0.49
42 その他のサービス職業従事者	273	207	1.32
F 保安職業従事者	507	157	3.23
G 農林漁業従事者	162	83	1.95
H 生産工程従事者	946	728	1.30
49 生産設備制御・監視従事者(金属製品)	3	8	0.38
50 生産設備制御・監視従事者(金属製品を除く)	15	22	0.68
51 機械組立設備制御・監視従事者	1	16	0.06
52 製品製造・加工処理従事者(金属製品)	47	44	1.07
53 製品製造・加工処理従事者(金属製品を除く)	627	392	1.60
54 機械組立従事者	94	71	1.32
55 機械整備・修理従事者	38	22	1.73
56 製品検査従事者(金属製品)	19	18	1.06
57 製品検査従事者(金属製品を除く)	49	28	1.75
58 機械検査従事者	24	11	2.18
59 生産関連・生産類似作業従事者	29	96	0.30
I 輸送・機械運転従事者	570	315	1.81
60 鉄道運転従事者		2	-
61 自動車運転従事者	535	242	2.21
62 船舶・航空機運転従事者		1	-
63 その他の輸送従事者	11	31	0.35
64 定置・建設機械運転従事者	24	39	0.62
J 建設・採掘従事者	84	57	1.47
65 建設躯体工事従事者	4	2	2.00
66 建設従事者(建設躯体工事従事者を除く)	26	30	0.87
67 電気工事従事者	8	14	0.57
68 土木作業従事者	44	11	4.00
69 採掘従事者	2		-
K 運搬・清掃・包装等従事者	2,325	3,105	0.75
70 運搬従事者	365	303	1.20
71 清掃従事者	1,073	813	1.32
72 包装従事者	175	185	0.95
73 その他の運搬・清掃・包装等従事者	712	1,804	0.39
分類不能の職業		5,016	-
(IT関連職業)	165	264	0.63
(福祉関連職業)	3,193	1,261	2.53
(介護関連職種)	2,255	709	3.18
(その他の福祉関連職種)	938	552	1.70

※ 資料出所:職業安定業務統計 ※ 令和5年4月以降の職種については、平成21年12月改定の「日本標準職業分類」に基づく。

※ この数値は、京都労働局管内の南部5公共職業安定所の合計数です。

※ 常用とは、雇用契約において雇用期間の定めがないか又は4ヶ月以上の雇用期間が定められているもの(季節労働者を除く)をいいます。

※ 常用的パートとは、パートタイムの内雇用期間の定めがないか又は4ヶ月以上の雇用期間によって就労するものをいいます。

※ ハローワークインターネットサービスの機能拡充に伴い、令和3年9月以降の数値には、ハローワークに来所せず、オンライン上で求職登録した求職者数や、求職者がハローワークインターネットサービスの求人へ直接応募した就職件数等が含まれています。

※ 「IT関連職業」及び「福祉関連職業」についてはそれぞれの職業から抽出した内数

「IT関連職業」とは…電気・電子・電気通信技術者、システムコンサルタント、システム設計者、パーソナルコンピューター操作員、電気機械器具組立従事者、電気通信設備工事従事者など

「介護関連職業」とは…福祉施設指導専門員、家政婦(夫)、家事手伝い、介護職員(医療・福祉施設等)、訪問介護従事者など

「その他の福祉関連職種」とは…保健師、助産師、看護師、理学療法士、作業療法士、視能訓練士、言語聴覚士、福祉相談指導専門員など

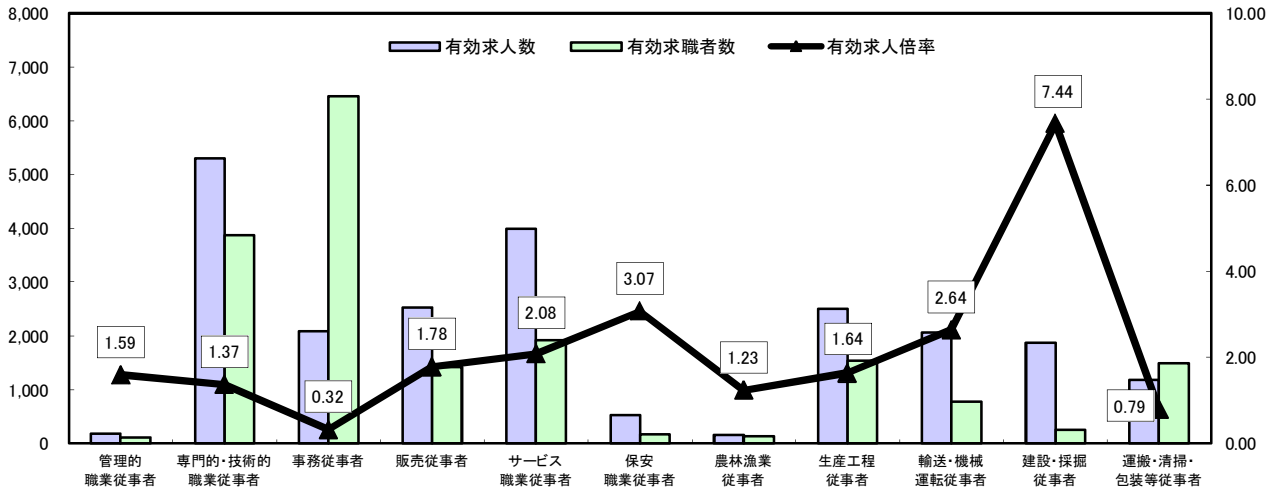
# 求人・求職バランスシート

令和6年6月

ハローワーク南部5所

(京都西陣所、京都七条所、伏見所、宇治所、京都田辺所)

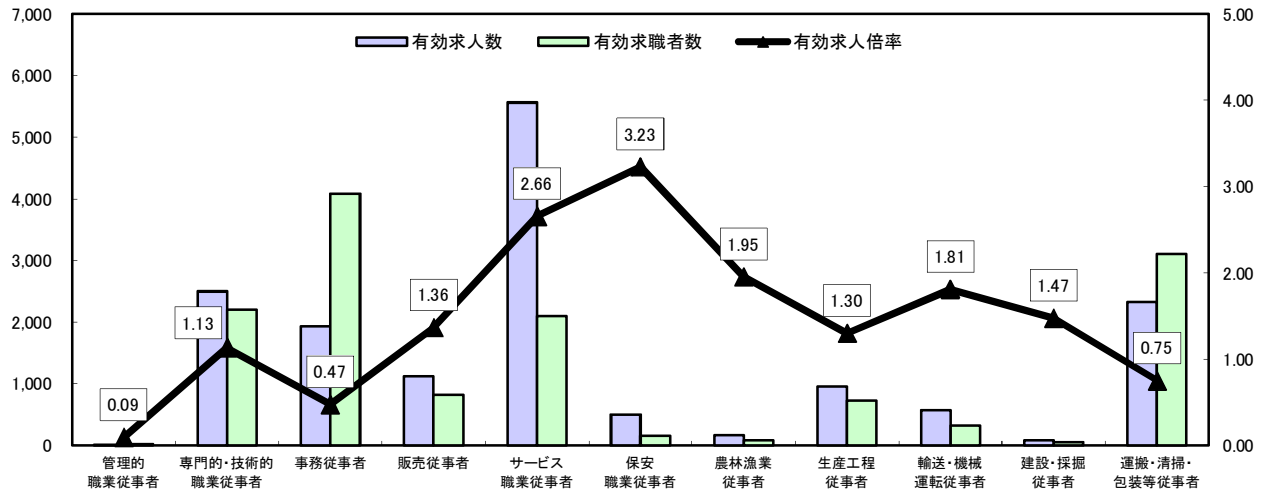
常用



\*有効求人人数・有効求職者数は左目盛(人)、有効求人倍率は右目盛(倍)

	管理的職業従事者	専門的・技術的職業従事者	事務従事者	販売従事者	サービス職業従事者	保安職業従事者	農林漁業従事者	生産工程従事者	輸送・機械運転従事者	建設・採掘従事者	運搬・清掃・包装等従事者	職業の合計
有効求人人数	180	5,298	2,081	2,521	3,998	525	155	2,499	2,059	1,868	1,179	22,363
有効求職者数	113	3,873	6,454	1,414	1,922	171	126	1,528	779	251	1,490	22,882
有効求人倍率	1.59	1.37	0.32	1.78	2.08	3.07	1.23	1.64	2.64	7.44	0.79	0.98

常用的パート



\*有効求人人数・有効求職者数は左目盛(人)、有効求人倍率は右目盛(倍)

	管理的職業従事者	専門的・技術的職業従事者	事務従事者	販売従事者	サービス職業従事者	保安職業従事者	農林漁業従事者	生産工程従事者	輸送・機械運転従事者	建設・採掘従事者	運搬・清掃・包装等従事者	職業の合計
有効求人人数	2	2,495	1,932	1,120	5,565	507	162	946	570	84	2,325	15,708
有効求職者数	22	2,203	4,086	822	2,096	157	83	728	315	57	3,105	18,690
有効求人倍率	0.09	1.13	0.47	1.36	2.66	3.23	1.95	1.30	1.81	1.47	0.75	0.84

- (注) 1 有効求人倍率は、有効求職者1人あたりの有効求人数を意味しています。  
 2 [職業の合計]欄には、[職業分類不能]を含みます。  
 3 常用とは、雇用契約において雇用期間の定めがないか又は4ヶ月以上の雇用期間が定められているもの(季節労働者を除く)をいいます。  
 4 常用的パートとは、パートタイムのうち雇用期間の定めがないか又は4ヶ月以上の雇用期間によって就労するものをいいます。

求人・求職バランスシート(令和6年6月分)

◎常用

(単位:人倍)			
	有効求人人数	有効求職者数	有効求人倍率 (原数値)
<b>職業計</b>	<b>3,863</b>	<b>2,498</b>	<b>1.55</b>
<b>A 管理的職業従事者</b>	<b>18</b>	<b>6</b>	<b>3.00</b>
<b>B 専門的・技術的職業従事者</b>	<b>801</b>	<b>299</b>	<b>2.68</b>
07 製造技術者(開発)	29	8	3.63
08 製造技術者(開発を除く)	43	43	1.00
09 建築・土木・測量技術者	295	19	15.53
10 情報処理・通信技術者	16	17	0.94
11 その他の技術者	6	2	3.00
12 医師、歯科医師、獣医師、薬剤師	27	1	27.00
13 保健師、助産師、看護師	121	60	2.02
14 医療技術者	68	14	4.86
15 その他の保健医療従事者	22	16	1.38
16 社会福祉専門職業従事者	119	58	2.05
22 美術家、デザイナー、写真家、映像撮影者	18	28	0.64
05.06.17～21.23.24その他の専門的職業	37	33	1.12
<b>C 事務従事者</b>	<b>305</b>	<b>529</b>	<b>0.58</b>
25 一般事務従事者	175	463	0.38
26 会計事務従事者	25	23	1.09
27 生産関連事務従事者	48	12	4.00
28 営業・販売事務従事者	37	17	2.18
29 外勤事務従事者		0	-
30 運輸・郵便事務従事者	17	4	4.25
31 事務用機器操作員	3	10	0.30
<b>D 販売従事者</b>	<b>323</b>	<b>130</b>	<b>2.48</b>
32 商品販売従事者	125	79	1.58
33 販売類似職業従事者	3	1	3.00
34 営業職業従事者	195	50	3.90
<b>E サービス職業従事者</b>	<b>622</b>	<b>222</b>	<b>2.80</b>
35 家庭生活支援サービス職業従事者		0	-
36 介護サービス職業従事者	213	86	2.48
37 保健医療サービス職業従事者	54	9	6.00
38 生活衛生サービス職業従事者	89	7	12.71
39 飲食調理従事者	111	52	2.13
40 接客・給仕職業従事者	101	48	2.10
41 居住施設・ビル等管理人	1	3	0.33
42 その他のサービス職業従事者	53	17	3.12
<b>F 保安職業従事者</b>	<b>173</b>	<b>23</b>	<b>7.52</b>
<b>G 農林漁業従事者</b>	<b>37</b>	<b>24</b>	<b>1.54</b>
<b>H 生産工程従事者</b>	<b>617</b>	<b>345</b>	<b>1.79</b>
49 生産設備制御・監視従事者(金属製品)	13	14	0.93
50 生産設備制御・監視従事者(金属製品を除く)	15	15	1.00
51 機械組立設備制御・監視従事者	2	2	1.00
52 製品製造・加工処理従事者(金属製品)	153	54	2.83
53 製品製造・加工処理従事者(金属製品を除く)	183	105	1.74
54 機械組立従事者	32	44	0.73
55 機械整備・修理従事者	155	27	5.74
56 製品検査従事者(金属製品)	12	13	0.92
57 製品検査従事者(金属製品を除く)	10	8	1.25
58 機械検査従事者	9	6	1.50
59 生産関連・生産類似作業従事者	33	57	0.58
<b>I 輸送・機械運転従事者</b>	<b>248</b>	<b>122</b>	<b>2.03</b>
60 鉄道運転従事者	1	2	0.50
61 自動車運転従事者	189	86	2.20
62 船舶・航空機運転従事者		1	-
63 その他の輸送従事者	17	18	0.94
64 定置・建設機械運転従事者	41	15	2.73
<b>J 建設・採掘従事者</b>	<b>559</b>	<b>49</b>	<b>11.41</b>
65 建設躯体工事従事者	86	2	43.00
66 建設従事者(建設躯体工事従事者を除く)	108	17	6.35
67 電気工事従事者	126	7	18.00
68 土木作業従事者	239	21	11.38
69 採掘従事者		2	-
<b>K 運搬・清掃・包装等従事者</b>	<b>160</b>	<b>255</b>	<b>0.63</b>
70 運搬従事者	95	101	0.94
71 清掃従事者	33	41	0.80
72 包装従事者	2	5	0.40
73 その他の運搬・清掃・包装等従事者	30	108	0.28
分類不能の職業		494	-
(IT関連職業)	73	40	1.83
(福祉関連職業)	454	170	2.67
(介護関連職種)	292	105	2.78
(その他の福祉関連職種)	162	65	2.49

◎常用的パート

ハローワーク北部3所計  
(福知山所、舞鶴所、峰山所)

(単位:人倍)			
	有効求人人数	有効求職者数	有効求人倍率 (原数値)
<b>職業計</b>	<b>2,568</b>	<b>2,540</b>	<b>1.01</b>
<b>A 管理的職業従事者</b>	<b>0</b>	<b>2</b>	<b>-</b>
<b>B 専門的・技術的職業従事者</b>	<b>370</b>	<b>211</b>	<b>1.75</b>
07 製造技術者(開発)		2	-
08 製造技術者(開発を除く)	1	19	0.05
09 建築・土木・測量技術者	13	7	1.86
10 情報処理・通信技術者		3	-
11 その他の技術者	1		-
12 医師、歯科医師、獣医師、薬剤師	14	1	14.00
13 保健師、助産師、看護師	93	74	1.26
14 医療技術者	38	9	4.22
15 その他の保健医療従事者	7	7	1.00
16 社会福祉専門職業従事者	132	59	2.24
22 美術家、デザイナー、写真家、映像撮影者	15	10	1.50
05.06.17～21.23.24その他の専門的職業	56	20	2.80
<b>C 事務従事者</b>	<b>191</b>	<b>457</b>	<b>0.42</b>
25 一般事務従事者	159	426	0.37
26 会計事務従事者	12	11	1.09
27 生産関連事務従事者	4	6	0.67
28 営業・販売事務従事者	12	5	2.40
29 外勤事務従事者		1	-
30 運輸・郵便事務従事者	4		-
31 事務用機器操作員		8	-
<b>D 販売従事者</b>	<b>312</b>	<b>127</b>	<b>2.46</b>
32 商品販売従事者	290	118	2.46
33 販売類似職業従事者	7	2	3.50
34 営業職業従事者	15	7	2.14
<b>E サービス職業従事者</b>	<b>998</b>	<b>304</b>	<b>3.28</b>
35 家庭生活支援サービス職業従事者		2	-
36 介護サービス職業従事者	240	75	3.20
37 保健医療サービス職業従事者	45	11	4.09
38 生活衛生サービス職業従事者	58	18	3.22
39 飲食調理従事者	211	106	1.99
40 接客・給仕職業従事者	325	61	5.33
41 居住施設・ビル等管理人	8	6	1.33
42 その他のサービス職業従事者	111	25	4.44
<b>F 保安職業従事者</b>	<b>112</b>	<b>20</b>	<b>5.60</b>
<b>G 農林漁業従事者</b>	<b>22</b>	<b>19</b>	<b>1.16</b>
<b>H 生産工程従事者</b>	<b>203</b>	<b>175</b>	<b>1.16</b>
49 生産設備制御・監視従事者(金属製品)		3	-
50 生産設備制御・監視従事者(金属製品を除く)	3	5	0.60
51 機械組立設備制御・監視従事者		3	-
52 製品製造・加工処理従事者(金属製品)	6	15	0.40
53 製品製造・加工処理従事者(金属製品を除く)	128	78	1.64
54 機械組立従事者	13	13	1.00
55 機械整備・修理従事者	7	5	1.40
56 製品検査従事者(金属製品)	6	11	0.55
57 製品検査従事者(金属製品を除く)	14	12	1.17
58 機械検査従事者	2	1	2.00
59 生産関連・生産類似作業従事者	24	29	0.83
<b>I 輸送・機械運転従事者</b>	<b>57</b>	<b>55</b>	<b>1.04</b>
60 鉄道運転従事者			-
61 自動車運転従事者	52	45	1.16
62 船舶・航空機運転従事者		1	-
63 その他の輸送従事者	2	4	0.50
64 定置・建設機械運転従事者	3	5	0.60
<b>J 建設・採掘従事者</b>	<b>7</b>	<b>12</b>	<b>0.58</b>
65 建設躯体工事従事者		1	-
66 建設従事者(建設躯体工事従事者を除く)	1	2	0.50
67 電気工事従事者	3	4	0.75
68 土木作業従事者	3	5	0.60
69 採掘従事者			-
<b>K 運搬・清掃・包装等従事者</b>	<b>296</b>	<b>569</b>	<b>0.52</b>
70 運搬従事者	81	46	1.76
71 清掃従事者	106	161	0.66
72 包装従事者	11	25	0.44
73 その他の運搬・清掃・包装等従事者	98	337	0.29
分類不能の職業		589	-
(IT関連職業)	9	12	0.75
(福祉関連職業)	411	169	2.43
(介護関連職種)	298	92	3.24
(その他の福祉関連職種)	113	77	1.47

※ 資料出所: 職業安定業務統計 ※ 令和5年4月以降の職種については、平成21年12月改定の「日本標準職業分類」に基づく。

※ この数値は、京都労働局管内の北部3公共職業安定所の合計数です。

※ 常用とは、雇用契約において雇用期間の定めがないか又は4ヶ月以上の雇用期間が定められているもの(季節労働者を除く)をいいます。

※ 常用的パートとは、パートタイムの内雇用期間の定めがないか又は4ヶ月以上の雇用期間によって就労するものをいいます。

※ ハローワークインターネットサービスの機能拡充に伴い、令和3年9月以降の数値には、ハローワークに来所せず、オンライン上で求職登録した求職者数や、求職者がハローワークインターネットサービスの求人へ直接応募した就職件数等が含まれています。

※ 「IT関連職業」及び「福祉関連職業」についてはそれぞれの職業から抽出した内数

「IT関連職業」とは…電気・電子・電気通信技術者、システムコンサルタント、システム設計者、パーソナルコンピューター操作員、電気機械器具組立従事者、電気通信設備工事従事者など

「介護関連職業」とは…福祉施設指導専門員、家政婦(夫)、家事手伝い、介護職員(医療・福祉施設等)、訪問介護従事者など

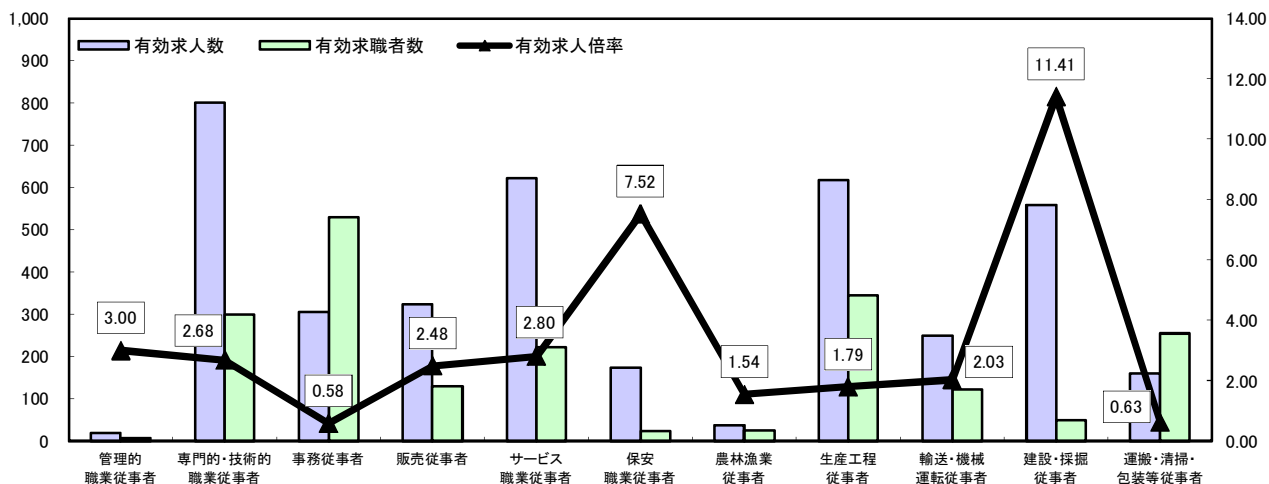
「その他の福祉関連職種」とは…保健師、助産師、看護師、理学療法士、作業療法士、視能訓練士、言語聴覚士、福祉相談指導専門員など

# 求人・求職バランスシート

令和6年6月

ハローワーク北部3所  
(福知山所、舞鶴所、峰山所)

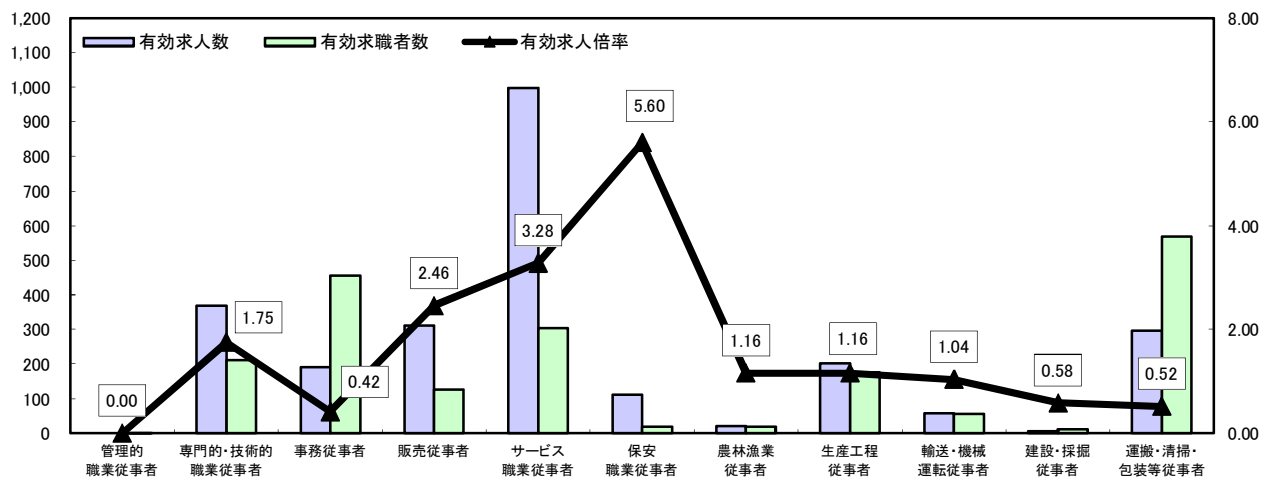
## 常用



\*有効求人人数・有効求職者数は左目盛(人)、有効求人倍率は右目盛(倍)

	管理的職業従事者	専門的・技術的職業従事者	事務従事者	販売従事者	サービス職業従事者	保安職業従事者	農林漁業従事者	生産工程従事者	輸送・機械運転従事者	建設・採掘従事者	運搬・清掃・包装等従事者	職業の合計
有効求人人数	18	801	305	323	622	173	37	617	248	559	160	3,863
有効求職者数	6	299	529	130	222	23	24	345	122	49	255	2,498
有効求人倍率	3.00	2.68	0.58	2.48	2.80	7.52	1.54	1.79	2.03	11.41	0.63	1.55

## 常用的パート



\*有効求人人数・有効求職者数は左目盛(人)、有効求人倍率は右目盛(倍)

	管理的職業従事者	専門的・技術的職業従事者	事務従事者	販売従事者	サービス職業従事者	保安職業従事者	農林漁業従事者	生産工程従事者	輸送・機械運転従事者	建設・採掘従事者	運搬・清掃・包装等従事者	職業の合計
有効求人人数	0	370	191	312	998	112	22	203	57	7	296	2,568
有効求職者数	2	211	457	127	304	20	19	175	55	12	569	2,540
有効求人倍率	-	1.75	0.42	2.46	3.28	5.60	1.16	1.16	1.04	0.58	0.52	1.01

- (注) 1 有効求人倍率は、有効求職者1人あたりの有効求人数を意味しています。  
 2 [職業の合計]欄には、[職業分類不能]を含みます。  
 3 常用とは、雇用契約において雇用期間の定めがないか又は4ヶ月以上の雇用期間が定められているもの(季節労働者を除く)をいいます。  
 4 常用的パートとは、パートタイムのうち雇用期間の定めがないか又は4ヶ月以上の雇用期間によって就労するものをいいます。