

# 京都府の雇用失業情勢

＝令和6年6月内容＝

令和6年7月30日  
京都労働局職業安定部

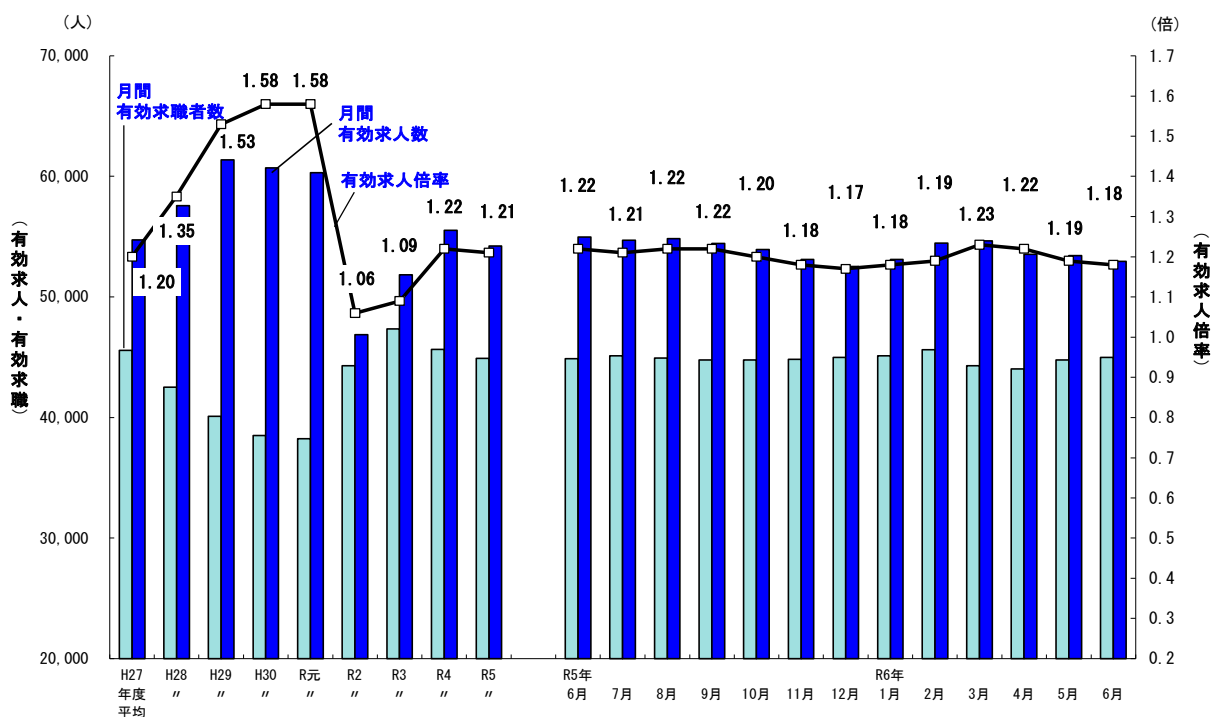
## I 京都府の雇用失業情勢

京都府内の雇用情勢は、持ち直しの動きに足踏みがみられる。  
引き続き、物価上昇等が雇用に与える影響について注意する必要がある。

### 1 雇用失業情勢の総括

有効求人倍率（季節調整値）は1.18倍で、前月より0.01ポイント低下した。  
有効求人数（季節調整値）は52,963人で、前月より0.9%減少した。  
有効求職者数（季節調整値）は44,979人で、前月より0.4%増加した。  
新規求人倍率（季節調整値）は2.15倍で、前月より0.09ポイント低下した。  
正社員の有効求人倍率（原数値）は0.89倍で、前年同月より0.02ポイント低下した。

### 【有効求人、有効求職及び有効求人倍率の推移】



注1：月別の数値は季節調整値である。なお、令和5年12月以前の数値は、令和6年1月分公表時に新季節指数により改訂されている。  
注2：ハローワークインターネットサービスの機能拡充に伴い、令和3年9月以降の数値には、ハローワークに来所せず、オンライン上で求職登録した求職者数や、求職者がハローワークインターネットサービスの求人に直接応募した就職件数等が含まれている。

## 2 雇用・失業等に関する動向

### (1) 雇用者数に関する指標

令和6年6月末の雇用保険被保険者数は773,292人で、前年同月比0.1%増となった。

就職件数は2,100件と前年同月比で7.0%減となった。また、就職率は29.5%となり、前年同月差0.5ポイント上昇した。

### (2) 失業に関する指標

令和6年6月の雇用保険受給者実人員は8,850人と前年同月比1.7%減となり、受給資格決定件数は2,091人と同17.4%減となった。

新規求職者は、前年同月比8.6%減となった。常用就職を希望する新規求職者（フルタイム）について態様別にみると、離職者のうち事業主都合離職者は同7.2%減となり、自己都合離職者については同11.8%減少した。在職者は前年同月比で15.9%減となり、全体では同10.5%減少した。

### (3) 有効求人倍率等の動向

令和6年6月の有効求人倍率（季節調整値）は、有効求人数が前月比で0.9%減少し、有効求職者数は同0.4%増加した結果、1.18倍となり、前月より0.01ポイント低下した。

新規求人倍率（季節調整値）は、新規求人数が前月比で10.6%減少し、新規求職者数も同6.8%減少した結果、2.15倍となり、前月より0.09ポイント低下した。

新規求人数（原数値）は、前年同月比7.9%減となったが、その要因は、情報通信業、生活関連サービス業、娯楽業、複合サービス事業等は前年同月比で増加したものの、農、林、漁業、建設業、製造業、運輸業、郵便業、卸売業、小売業、金融、保険業・不動産業、物品賃貸業、宿泊業、飲食サービス業、教育、学習支援業、医療、福祉、サービス業（他に分類されないもの）等で減少したことによる。

製造業では、食料品、飲料・たばこ・飼料製造業、繊維工業、非鉄金属、金属製品製造業、はん用、生産用、業務用機械器具製造業、その他の製造業、輸送用機械器具製造業等で減少したことから、製造業全体では前年同月比で18.2%減少した。

【京都労働局 令和6年7月30日公表資料参照のこと】

## 3 その他の主な指標

京都府内の令和6年1月～3月期の完全失業率、完全失業者数、就業者数は次のとおりである。

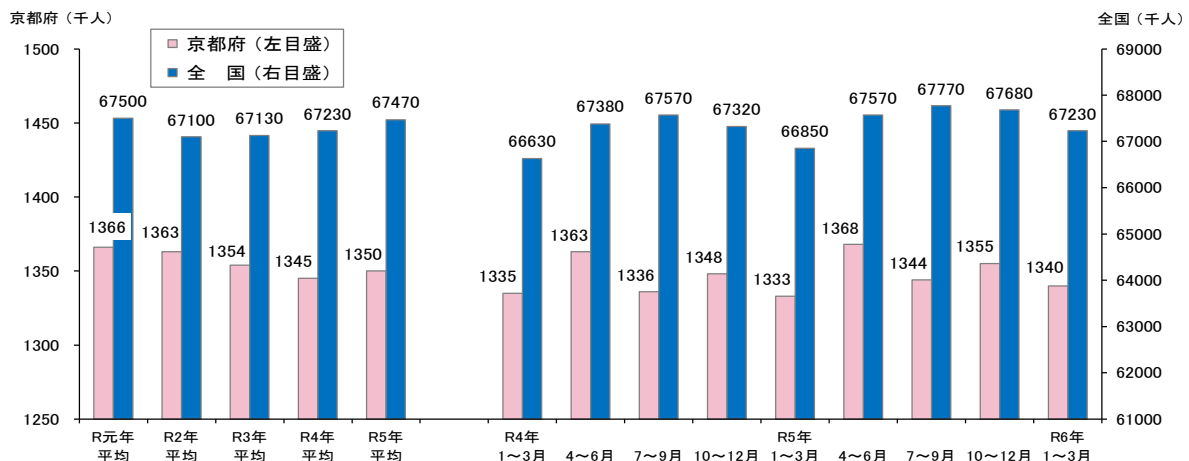
(1) 京都の完全失業率 2.7%と前年同期差0.1ポイント上昇。

(2) 完全失業者数 3.7万人と前年同期比2.8%増加。

(3) 就業者数 134.0万人と前年同期比0.5%増加。

【総務省統計局「労働力調査」、四半期平均（モデル推計値）より】

### 【全国及び京都府の就業者の推移】



※資料出所：総務省統計局「労働力調査」

※京都府の就業者数は、四半期平均及び年平均（モデル推計値）

## II 全国の雇用失業情勢

現在の雇用情勢は、求人が底堅く推移しており、緩やかに持ち直している。  
物価上昇等が雇用に与える影響に留意する必要がある。

### 1 完全失業率等の動向

令和6年6月の完全失業率(季節調整値)は2.5%となり、前月より0.1ポイント改善した(男性は2.6%、女性は2.4%)。

#### 【その他の主な指標】

- (1) 完全失業者数(季節調整値)は176万人と前月より6万人減少。なお、原数値は181万人と前年同月差2万人増加。
- (2) 前月と比べ就業者は25万人増加、雇用者は15万人増加、非労働力人口は14万人減少(いずれも季節調整値)。

### 2 有効求人倍率等の動向

令和6年6月の有効求人倍率(季節調整値)は1.23倍で、前月より0.01ポイント低下。

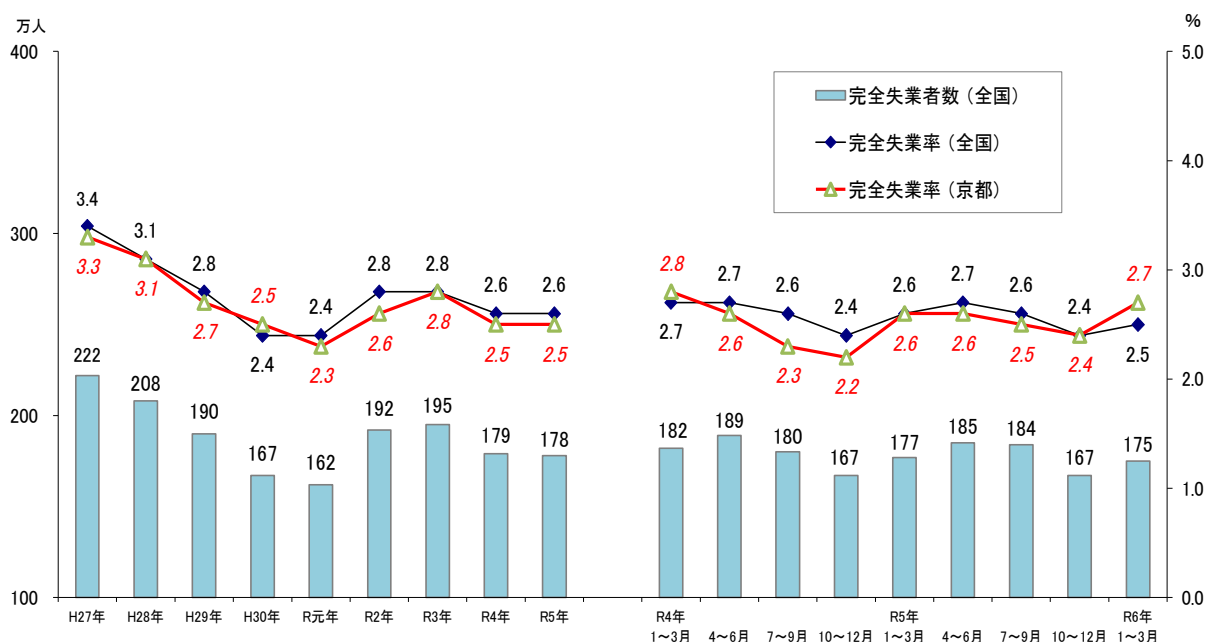
※過去最低は平成21年8月の0.42倍。過去最高は昭和48年11月の1.93倍。

#### 【その他の主な指標】

- (1) 新規求人倍率(季節調整値)は2.26倍で、前月より0.10ポイント低下。  
※過去最低は平成21年5月の0.76倍。過去最高は平成31年4月の2.49倍。
- (2) 新規求人数(季節調整値)は83万人と前月比0.2%減少。

【厚生労働省職業安定局 令和6年7月30日公表資料から】

### 【完全失業率の推移】



※ 資料出所：総務省統計局「労働力調査」  
全国の四半期ごとの完全失業率(原数値)及び完全失業者数は、労働力調査(基本集計)四半期平均(速報)結果。  
京都府の完全失業率は、四半期平均及び年平均(モデル推計値)。

### Ⅲ 最近の労働市場動向

令和6年6月内容 ①  
京都労働局職業安定部

項 目		数 値	年/月	コ メ ン ト
全 国	G D P ( 前 期 比 )	%	R6/ 1~3月	年率換算 -1.8%
	実質国内総生産成長率	-0.5		(2次速報値)
	就 業 者 数	万人 6,786	R6/6	前月は6,761万人 前月差25万人増加
	雇 用 者 数	万人 6,119	R6/6	前月は6,104万人 前月差15万人増加
	完 全 失 業 者 数	万人 176	R6/6	男性99万人・女性77万人(原数値は181万人) 前月より6万人減少
	完 全 失 業 率	% 2.5	R6/6	前月より0.1ポイント改善 前月は2.6%
	新 規 求 人 倍 率	倍 2.26	R6/6	前月より0.10ポイント上昇 前月は2.16倍
	有 効 求 人 倍 率	倍 1.23	R6/6	前月より0.01ポイント低下 前月は1.24倍
	月 末 被 保 険 者 数	人 45,302,749	R6/6	前年同月45,063,454人、前年同月比0.5%増加 前月は45,000,874人
	受 給 資 格 決 定 件 数	件 104,226	R6/6	前年同月118,051件、前年同月比11.7%減少 前月は159,550件
受 給 者 実 人 員	人 432,550	R6/6	前年同月437,729人、前年同月比1.2%減少 前月は430,881人	
受 給 率	% 0.95	R6/6	前年同月0.96%、前年同月差0.01ポイント低下 前月は0.95%	
京 都 府	就 業 者 数	万人 134.0	R6/ 1~3月	(四半期平均[モデル推計値]) 前年同期133.3万人、前年同期比0.5%増加 前期は135.5万人
	京 都 の 完 全 失 業 者 数	万人 3.7	R6/ 1~3月	(四半期平均[モデル推計値]) 前年同期3.6万人、前年同期比2.8%増加 前期は3.3万人
	京 都 の 完 全 失 業 率	% 2.7	R6/ 1~3月	(四半期平均[モデル推計値]) 前年同期2.6%、前年同期差0.1ポイント上昇 前期は2.4%
	新 規 求 人 倍 率	倍 2.15	R6/6	(季節調整値) 前月より0.09ポイント低下 前月は2.24倍
	有 効 求 人 倍 率	倍 1.18	R6/6	(季節調整値) 前月より0.01ポイント低下 前月は1.19倍
	う ち 中 高 年	倍 0.69	R6/6	(原数値) 前年同月0.72倍、前年同月差0.03ポイント低下 前月は0.69倍
	う ち 5 5 歳 以 上	倍 0.61	R6/6	(原数値) 前年同月0.66倍、前年同月差0.05ポイント低下 前月は0.61倍
	月 末 被 保 険 者 数	人 773,292	R6/6	前年同月772,145人、前年同月比0.1%増加 前月は771,197人
	受 給 資 格 決 定 件 数	件 2,091	R6/6	(速報値であり、修正があり得る) 前年同月2,531件、前年同月比17.4%減少 前月は3,549件(速報値であり、修正があり得る)
	受 給 者 実 人 員	人 8,850	R6/6	前年同月9,007人、前年同月比1.7%減少 前月は8,841人
受 給 率	% 1.13	R6/6	前年同月1.15%、前年同月差0.02ポイント低下 前月は1.13%	

- (注) 1 新規求人倍率、有効求人倍率はパートタイムを含む季節調整値。  
 2 完全失業率、新規求人倍率、有効求人倍率の季節調整値は令和5年12月以前の値が再調整済み。  
 京都の就業者数、完全失業者数、完全失業率は、総務省「労働力調査」四半期平均(モデル推計値)。  
 3 ハローワークインターネットサービスの機能拡充に伴い、令和3年9月以降の数値には、ハローワークに  
 来所せず、オンライン上で求職登録した求職者数や、求職者がハローワークインターネットサービスの  
 求人に直接応募した就職件数等が含まれている。  
 4 「うち中高年(45歳以上)」、「55歳以上」の数値(求人倍率、就職率、新規求職申込件数、月間有効求職  
 者数)はパートタイムを除く常用の数値。  
 5 受給資格決定件数、受給者実人員は高齢継続被保険者及び特例被保険者を除く数値。  
 6 雇用保険関係の数値は、平成22年4月1日から雇用保険法改正により、全て一般被保険者。  
 7 受給率=受給者実人員/(受給者実人員+月末被保険者数)

項 目		数 値	年/月	コ メ ン ト
京	新規求人数	人 16,011	R6/6	前年同月17,390人、前年同月比7.9%減少 前月は17,349人
	月間有効求人数	人 50,797	R6/6	前年同月53,090人、前年同月比4.3%減少 前月は52,622人
	新規求職申込件数	件 7,108	R6/6	前年同月7,776件、前年同月比8.6%減少 前月は8,707件
	うち中高年	件 1,951	R6/6	前年同月2,048件、前年同月比4.7%減少 前月は2,331件
	月間有効求職者数	人 46,792	R6/6	前年同月47,128人、前年同月比0.7%減少 前月は47,963人
	うち中高年	人 12,216	R6/6	前年同月12,031人、前年同月比1.5%増加 前月は12,542人
	月末適用事業所数	事業所 47,868	R6/6	前年同月47,562事業所、前年同月比0.6%増加 前月は47,834事業所
	離職票交付枚数	件 4,983	R6/6	前年同月5,716件、前年同月比12.8%減少 前月は6,260件
	就職件数	件 2,100	R6/6	前年同月2,257件、前年同月比7.0%減少 前月は2,327件
	就職率 (対新規求職者)	% 29.5	R6/6	前年同月29.0%、前年同月差0.5ポイント上昇 前月は26.7%
うち中高年齢者 (対新規求職者)	% 21.5	R6/6	前年同月22.3%、前年同月差0.8ポイント低下 前月は22.2%	
充足率 (対新規求人)	% 12.8	R6/6	前年同月13.2%、前年同月差0.4ポイント低下 前月は13.6%	
R6年3月 新規高卒	求人倍率	倍 4.74	R6/3	前年同月4.32倍、前年同月差0.42ポイント上昇
	就職内定率	% 97.4	R6/3	前年同月98.1%、前年同月差0.7ポイント低下
府	障害者実雇用率	% 2.37	R5/6	全国2.33% 令和4年6月は2.31% (全国は2.25%)
	京都府推計人口	人 2,526,096	R6/6	令和6年6月1日現在
百貨店売上高	(速報) 百万円 23,355	R6/6	33か月連続プラス 前年同月比20.9%増加	
倒産件数 (東京商工リサーチ)	件 29	R6/6	前年同月35件、前年同月比17.1%減少 前月は32件	
(京都市) 消費者物価指数	総合指数 108.3	R6/6	前年同月比3.0%の上昇 前月比0.1%の下落	

- (注) 8 実質国内総生産は平成12年7～9月期以降、国民総生産から国内総支出に形式変更。  
9 百貨店売上高とその前年同月比は京都市内の主要百貨店ベース。  
10 消費者物価の指数は令和2年を100とした値(令和3年7月公表分より令和2年基準に改定)。  
11 離職票交付枚数は高年齢被保険者及び特例被保険者を除く数値。  
12 障害者実雇用率は雇用率制度の適用となる企業規模43.5人以上の民間企業の集計結果。  
(令和6年4月1日から企業規模は43.5人以上から40.0人以上に変更、法定雇用率は2.3%から2.5%に引き上げ)