

求職者マイページをご利用中のみなさまへ

求職情報を公開してみましよう！

○求職情報を公開するメリット！！

求人者マイページを活用して求職情報を閲覧している求人者から、「うちの会社へ応募をしてみませんか？」と求職者マイページへメッセージが送信される場合があります。（ハローワークを通してメッセージが送信される場合もあります。）

※個人情報は公開されませんが、公開される項目に誤って個人情報を記載しないよう注意をお願いします。

お客様の声！！

○求職情報を公開することによって、次の声が寄せられています！！

～求人者～

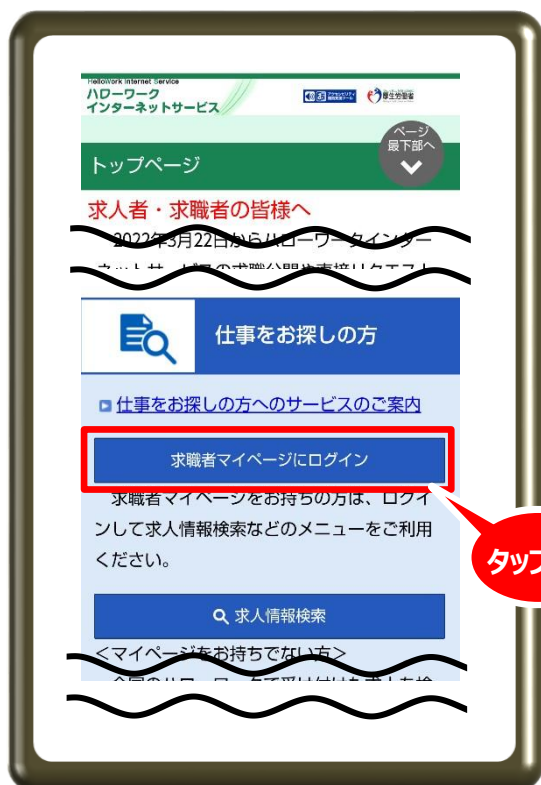
・「アピールポイント」の記載内容を見て、就職に前向きでやる気がある方と感じたため、弊社の求人へ応募を依頼した。

～求職者～

・「専門知識・技術・能力の内容」および「アピールポイント」を記載したことで、自分の強みが明確になり、面接でも簡潔に専門知識やアピールポイントを伝えることができた。

【求職者マイページから求職情報を公開する方法】

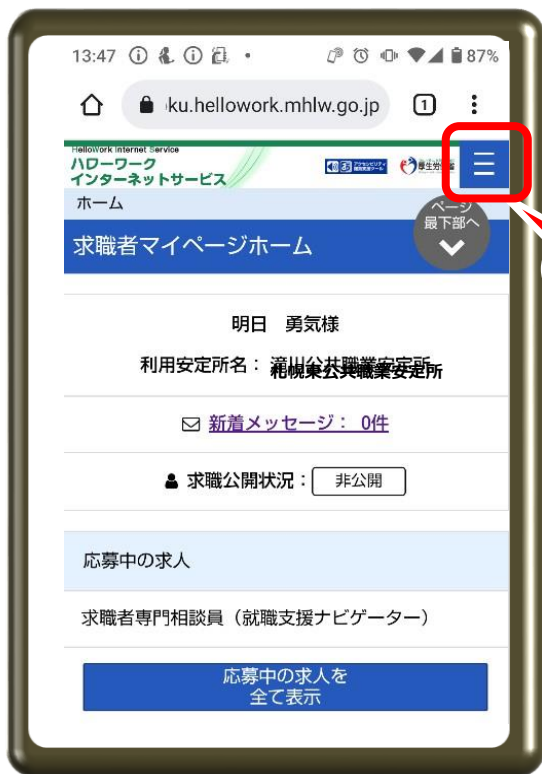
①



②



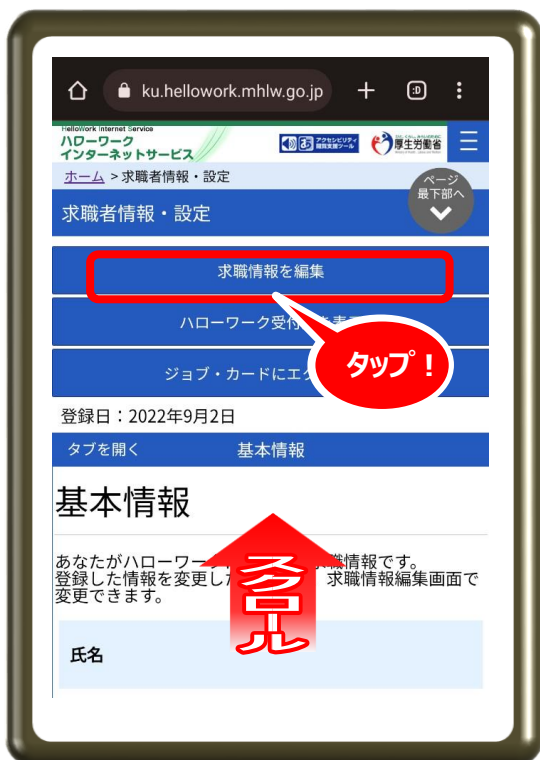
③



④



⑤



⑥



7

求職情報公開 (求人者への提供) 任意

求職情報を公開する
 求職情報を公開しない

求人者 (求人者情報) に対し、これら (個人が特定されない範囲のもの) を「公開する」を選択した場合、「自己PR」ページで公開する情報を選択できます。

求職情報提供 (地方自治体・地方版ハローワーク/民間人材ビジネスへの提供) 任意

地方自治体・民間人材ビジネスのみ可
 地方自治体・地方版ハローワークのみ可
 民間人材ビジネスのみ可
 地方自治体・地方版ハローワーク、民間人材ビジネスともに不可

「求職情報を公開する」を選択すると、「希望する仕事」、「希望勤務地」、「学歴」、「免許・資格」の公開必須項目が公開されます。

8

あとから、提供可能な範囲の設定を変更したり、個別に案内をブロックすることもできます。

マイページ以外のハローワークからの連絡可否 任意

マイページ以外のハローワークからの連絡可否
 連絡可 連絡不可

連絡手段
 1つ以上選択してください。
 郵便 電話 携帯電話 FAX

ハローワークから求人情報をお知らせしたり、セミナーや就職面接会をご案内する場合があります。ハローワークからの連絡を希望する場合は「連絡可」を選択し、希望する連絡方法をできるだけ多く選んでください。「連絡不可」と選択した場合でも、マイページにご連絡する場合があります。

前へ戻る
 次へ進む

「次へ進む」を繰り返し⑨の自己PR編集画面まで進む。
 ※赤色文字で警告メッセージが出たら、当該箇所への情報入力(必須)をお願いします。茶色文字の警告メッセージの項目は任意入力となります。

9

1 » 2 » 3 » 4 » 5 » 6 » 7

自己PR編集

キャンセル

変更したい項目を修正してください。編集を完了する場合は、「確認」ボタンで最後の画面まで進み、「完了」ボタンをクリックしてください。

求職情報の公開を希望する場合は、「公開する」にそれぞれチェックしてください。各項目はこれまでに入力が反映されています。入力していない項目は表示されません。修正する場合は、入力画面に戻って入力し直してください。また、「専門知識・技術・能力の内容」「アピールポイント」「その他特記事項」を入力してください。求職情報の公開を希望しない場合や入力を終了する場合は、「完了」ボタンをクリックしてください。

10

job tagについて ?

希望就業形態 求職情報公開 任意

公開する

希望就業形態
フルタイム

雇用期間
定め

希望
正社

学歴 求職情報公開 任意

※⑩以降では、次の項目に登録がある場合は、求職情報を公開するかを任意に選択(チェック)します。

希望就業形態 希望勤務時間 希望休日・週休二日制 UIJターン希望 転居の可否 海外勤務の可否
 希望賃金 訓練受講歴 普通自動車運転免許 PCソフト・PCスキル 経験した主な仕事

※⑪「専門知識・技術・能力の内容」、⑫「アピールポイント」、⑬「その他特記事項」を公開する場合は文書を記載します。

※「求職情報を公開する」を選択すると、「希望する仕事」、「希望勤務地」、「学歴」、「免許・資格」は公開必須項目のため、任意に公開するかを選択することはできません。(⑦参照)

11



12



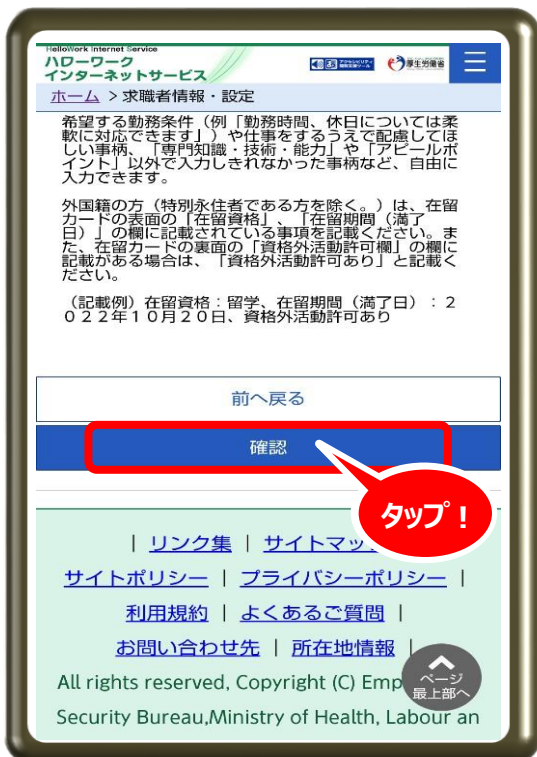
13



求人者が最も注目する項目です。
積極的なアピールを！！(任意)
※個人情報の入力是不可

必要に応じて記載入力(任意)
※個人情報の入力是不可

14



15

