

令和 6 年速報

京都労働局 管内の
労働災害発生状況



京都労働局
令和 6 年 3 月末現在

災害統計資料 目次

- 1・2 業種別 労働災害発生状況(円グラフ、対前年同期比較)
- 3 業種別・年別 労働災害発生状況
- 4 業種別・事故型別 労働災害発生状況
- 5 業種別・起因物別 労働災害発生状況
- 6 事故の型別 労働災害発生状況(円グラフ)
起因物別 労働災害発生状況(円グラフ)
- 7 重点業種別・事故型別 労働災害発生状況(棒グラフ)
重点業種別・起因物別 労働災害発生状況(棒グラフ)
- 8 重点業種別・規模別 労働災害発生状況(棒グラフ)
重点業種別・年齢別 労働災害発生状況(棒グラフ)
- 9 新型コロナウイルス感染内数
- 10～12 監督署別・業種別 労働災害発生状況
- 13 死亡災害一覧
- 14 死亡災害発生状況(対前年同期比較 速報)

1 令和6年速報

令和6年3月末現在 業種別 労働災害発生状況

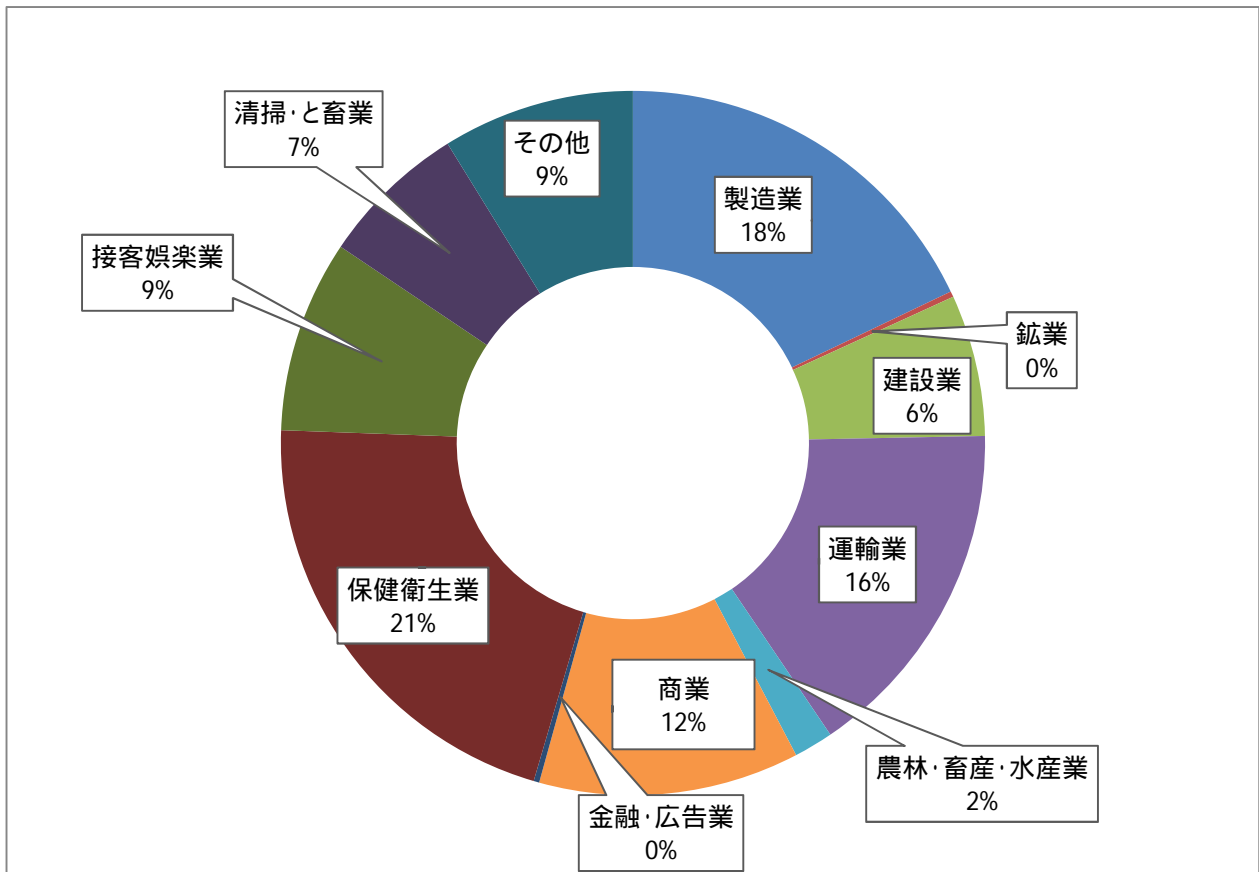
京都労働局

対前年同期増減

全産業
385 人

(前年増減
-267 人)

製造業	69 人	-9
鉱業	1 人	1
建設業	25 人	-16
運輸業	61 人	-13
農林・畜産・水産業	7 人	-5
商業	46 人	-13
金融・広告業	1 人	-2
保健衛生業	81 人	-182
接客娯楽業	34 人	-3
清掃・と畜業	26 人	-16
その他	34 人	-9



京都労働局管内の 業種別 労働災害発生状況

令和6年3月末現在 速報 (対前年同期比較)

2

京都労働局

業 種	休業4日以上之死傷災害				死 亡 災 害		
	令和6年	令和5年	対前年 増 減	増 減 率 (%)	6年	5年	対前年 増 減
全 産 業	385	652	-267	-41.0	1	6	-5
製 造 業	69	78	-9	-11.5	1	1	
食 料 品 製 造 業	25	27	-2	-7.4			
繊維工業・繊維製品製造業	1	6	-5	-83.3			
木材・木製品・家具等製造業	5	4	1	25.0			
パルプ・紙・印刷・製本業	5	9	-4	-44.4			
化 学 工 業	4	3	1	33.3			
窯業土石製品製造業	1	1	±0				
鉄鋼・非鉄金属製造業	7	1	6	600.0			
金属製品製造業	2	14	-12	-85.7		1	-1
一般機械器具製造業	6	3	3	100.0			
電気機械器具製造業	5	5	±0				
輸送用機械等製造業	2	0	2				
電気・ガス・水道業	0	1	-1	-100.0			
その他の製造業	6	4	2	50.0	1		1
鉱 業	1	0	1				
建 設 業	25	41	-16	-39.0			
土 木 工 事 業	2	9	-7	-77.8			
建 築 工 事 業	14	26	-12	-46.2			
木造家屋等建築工事業	3	11	-8	-72.7			
その他の建設業	9	6	3	50.0			
運 輸 業	61	74	-13	-17.6		3	-3
鉄道等・道路旅客運送業	14	17	-3	-17.6			
道路貨物運送・陸上貨物取扱業	46	57	-11	-19.3		1	-1
その他の運輸交通・港湾運送業	1	0	1			2	-2
農林・畜産・水産業	7	12	-5	-41.7		1	-1
林 業	1	7	-6	-85.7		1	-1
商 業	46	59	-13	-22.0			
小 売 業	33	42	-9	-21.4			
金融・広告業	1	3	-2	-66.7			
保健衛生業	81	263	-182	-69.2		1	-1
社会福祉施設	58	148	-90	-60.8			
接客娯楽業	34	37	-3	-8.1			
旅 館 業	5	7	-2	-28.6			
飲 食 店	22	25	-3	-12.0			
ゴルフ場の事業	2	4	-2	-50.0			
清掃・と畜業	26	42	-16	-38.1			
ビルメンテナンス業	11	32	-21	-65.6			
産業廃棄物処理業	10	3	7	233.3			
そ の 他	34	43	-9	-20.9			
警 備 業	4	3	1	33.3			

休業4日以上之死傷災害数は、労働者死傷病報告による。死亡災害は死亡災害報告による。

業種	休業4日以上の死傷災害(確定) 【()内は死亡者数】					令和6年速報 令和6年3月末現在
	令和元年	令和2年	令和3年	令和4年	令和5年	令和6年
全産業	2,389 ⁽⁴⁸⁾	2,528 ⁽⁹⁾	2,840 ⁽¹⁶⁾	5,670 ⁽¹⁰⁾	3,229 ⁽¹⁷⁾	385 ⁽¹⁾
製造業	448 ⁽¹⁾	449 ⁽¹⁾	471 ⁽²⁾	465 ⁽⁰⁾	459 ⁽⁵⁾	69 ⁽¹⁾
食料品製造業	148	150	155	152	156 ⁽²⁾	25
繊維工業・繊維製品製造業	25	8	12	22	19	1
木材・木製品・家具等製造業	14	25	22	12	21	5
パルプ・紙・印刷・製本業	29 ⁽¹⁾	22	35 ⁽¹⁾	26	47	5
化学工業	30	31	21	35	32	4
窯業土石製品製造業	10	14	18	9	15	1
鉄鋼・非鉄金属製造業	16	12	11	11	10	7
金属製品製造業	58	60	57	54	56 ⁽²⁾	2
一般機械器具製造業	44	42 ⁽¹⁾	56	48	31 ⁽¹⁾	6
電気機械器具製造業	30	25	25	13	25	5
輸送用機械等製造業	13	9	12	15	5	2
電気・ガス・水道業	2	4	3	4	2	0
その他の製造業	29	47	44 ⁽¹⁾	64	40	6 ⁽¹⁾
鉱業	1 ⁽⁰⁾	6 ⁽¹⁾	3 ⁽¹⁾	2	2	1 ⁽⁰⁾
建設業	268 ⁽⁷⁾	295 ⁽²⁾	275 ⁽¹⁾	295 ⁽⁵⁾	266 ⁽³⁾	25 ⁽⁰⁾
土木工事業	48 ⁽¹⁾	62 ⁽¹⁾	50	55 ⁽²⁾	47	2
建築工事業	160 ⁽⁶⁾	169 ⁽¹⁾	169	173 ⁽³⁾	132 ⁽³⁾	14
木造家屋等建築工事業	33 ⁽¹⁾	42	38	34 ⁽¹⁾	42	3
その他の建設業	60	64	56 ⁽¹⁾	67	87	9
運輸業	369 ⁽¹⁾	378 ⁽²⁾	433 ⁽²⁾	471 ⁽⁰⁾	407 ⁽⁴⁾	61 ⁽⁰⁾
鉄道等・道路旅客運送業	117 ⁽¹⁾	74	85	128	90 ⁽²⁾	14
道路貨物運送・陸上貨物取扱業	250	303 ⁽²⁾	348 ⁽²⁾	340	316 ⁽²⁾	46
その他の運輸交通・港湾運送業	2	1	0	3	1	1
農林・畜産・水産業	64	62 ⁽⁰⁾	59 ⁽¹⁾	58 ⁽¹⁾	68 ⁽²⁾	7 ⁽⁰⁾
林業	26	23	20 ⁽¹⁾	19	25 ⁽¹⁾	1
商業	358 ⁽¹⁾	369 ⁽²⁾	397 ⁽²⁾	463 ⁽¹⁾	423 ⁽¹⁾	46 ⁽⁰⁾
小売業	254 ⁽¹⁾	253 ⁽¹⁾	302 ⁽¹⁾	343 ⁽¹⁾	309 ⁽¹⁾	33
金融・広告業	32 ⁽⁰⁾	32 ⁽⁰⁾	26 ⁽⁰⁾	26 ⁽⁰⁾	19 ⁽⁰⁾	1 ⁽⁰⁾
保健衛生業	317	459 ⁽¹⁾	650	3,241 ⁽⁰⁾	968 ⁽¹⁾	81 ⁽⁰⁾
社会福祉施設	232	317 ⁽¹⁾	414	1,588	575	58
接客娯楽業	194	171 ⁽⁰⁾	179 ⁽⁰⁾	233 ⁽⁰⁾	232 ⁽⁰⁾	34 ⁽⁰⁾
旅館業	38	28	33	46	57	5
飲食店	114	113	107	145	138	22
ゴルフ場の事業	18	13	20	19	17	2
清掃・と畜業	119 ⁽¹⁾	117 ⁽⁰⁾	124 ⁽³⁾	158 ⁽²⁾	173	26 ⁽⁰⁾
ビルメンテナンス業	53	70	75 ⁽¹⁾	82	107	11
産業廃棄物処理業	27 ⁽¹⁾	21	29 ⁽²⁾	28 ⁽¹⁾	23	10
その他	219 ⁽³⁷⁾	190 ⁽⁰⁾	223 ⁽⁴⁾	258 ⁽¹⁾	212 ⁽¹⁾	34 ⁽⁰⁾
警備業	32 ⁽¹⁾	46	48 ⁽³⁾	40	31	4

休業4日以上の死傷災害数は、労働者死傷病報告による。死亡災害は死亡災害報告による。

業種	区分	墜落・転落	転倒	激突	飛来・落下	崩壊・倒壊	激突され	巻込まれ・巻き込まれ	切れ・こすれ	踏み抜き	おぼれ	物高と温の・接低温	と有の書接物触等	感電	爆発	破裂	火災	(交通路事)故	(交通事)故(その他)	無理な動作	動作の反動	その他	分類不能	合計	うちその他のうち新型コロナウイルス感染症の死者
全産業		65	90	18	10	1	11	32	19	0	0	10	2	0	1	0	0	26	0	56	42	2	385	38	
製造業		5	17	4	4	0	2	15	7	0	0	5	1	0	0	0	0	0	0	9	0	0	69	0	
食品製造業		2	9	3	2		1	4				2	1							1			25		
繊維工業・繊維製品製造業			1																				1		
木材・木製品・家具等製造業			1					1	3														5		
パルプ・紙・印刷・製本業		2						2				1											5		
化学工業			1		1			1				1											4		
窯業土石製品製造業								1															1		
鉄鋼・非鉄金属製造業		1	2					3	1														7		
金属製品製造業									1												1		2		
一般機械器具製造業				1				1													4		6		
電気機械器具製造業			1				1					1									2		5		
輸送用機械等製造業			1						1														2		
電気・ガス・水道業																									
その他の製造業		1			1			2	1												1		6		
鉱業							1																1		
建設業		11	3	1	3		1	5	1														25	0	
土木工事業					1			1															2		
建築工事業		6	1	1	2		1	2	1														14		
木造家屋等建築工事業		2							1															3	
その他の建設業		5	2					2															9		
運輸業		13	12	4	1	1	2	3	2									10	0	12	0	1	61	0	
鉄道等・道路旅客運送業		2	2	2														6	0	2	0		14		
道路貨物運送・陸上貨物取扱業		11	9	2	1	1	2	3	2									4	0	10	0	1	46		
その他の運輸交通・港湾運送業			1																				1		
農林・畜産・水産業		0	0	1	1	0	1	0	1	0	0	0	0	0	0	0	0	0	0	3	0	0	7	0	
林業					1																		1		
商業		9	17	3	0	0	1	1	2	0	0	1	0	0	0	0	0	6	0	6	0	0	46	0	
小売業		5	13	3			1	1	1			1						4	0	5	0	0	33		
金融・広告業			1																				1		
保健衛生業		6	19	2	0	0	0	0	0	0	0	0	0	0	0	0	0	1	0	12	41	0	81	38	
社会福祉施設		6	14	2														1	0	12	23		58	20	
接客娯楽業		7	7		1		2	3	5			4	1					1	0	3	0	0	34		
旅館業		2	1																	2			5		
飲食店		1	5		1		1	3	5			4						1	0	1			22		
ゴルフ場の事業		1					1																2		
清掃・と畜業		10	5				1	4							1			1	0	4	0	0	26	0	
ビルメンテナンス業		6	3					1												1			11		
産業廃棄物処理業		3	2				1	1							1			1	0	1			10		
その他		4	9	3				1	1									7	0	7	1	1	34		
警備業		1	1					1														1	4		

休業4日以上の死傷災害数は、労働者死傷病報告による。

業種	区分	動力機械							物上装置・運搬機械				その他の装置等							物販設備・構築物・建築物等	物質材料			荷	環境等	その他		分類不能	合計			
		原動機	機動力伝達機構	用木材加工機	建設用機	用金属加工機	機一般動力機	材車伐出系機	小計	レシコン等ク	動力運搬機	乗物	小計	圧力容器	化学設備	溶接装置	炉・窯等	電気設備	工人工具等機		用具	装置その他	小計			有害物等	材材金属・石・料等木			小計	起その他の	起その他の
全産業		0	0	5	5	3	15	0	28	8	23	32	63	0	0	0	0	0	26	38	11	75	115	3	15	18	12	7	40	25	2	385
製造業		0	0	4	1	3	10	0	18	2	3	1	6	0	0	0	0	0	3	2	5	10	20	1	6	7	3	1	0	4	0	69
食品製造業							3		3									3	1	1	5	13	1		1	2	1				25	
繊維工業・繊維製品製造業																													1		1	
木材・木製品・家具等製造業				4					4															1	1						5	
パルプ・紙・印刷・製本業							3		3											2	2										5	
化学工業										1			1								1	1	1				1					4
窯業土石製品製造業							1		1																						1	
鉄鋼・非鉄金属製造業						3	1		4	1	1		2							1	1										7	
金属製品製造業																		1			1	1										2
一般機械器具製造業											1		1									1		2	2				2		6	
電気機械器具製造業							1		1													2		1	1				1		5	
輸送用機械等製造業					1				1													1									2	
電気・ガス・水道業								1	1			1	1	2									1		2	2						6
その他の製造業									1																						1	
建設業				1					1															4	4						25	
土木工事業																		1	3		4	8										2
建築工事業							2		2	2	1	1	4						2		2	4			2	2						14
木造家屋等建築工事業							1		1													2									3	
その他の建設業					1				1										1		1	4			2	2						9
運輸業										1	13	9	23					6	4	2	12	17				4			4	1	61	
鉄道等・道路旅客運送業																						5							2		14	
道路貨物運送・陸上貨物取扱業										1	13	2	16					6	4	2	12	11				4			2	1	46	
その他の運輸交通・港湾運送業																						1									1	
農林・畜産・水産業																		1			1	1			1	1	2	1				7
林業																										1					1	
商業							2		2	1		6	7					11	6	1	18	14		2	2	1			2		46	
小売業							1		1	1		4	5					8	4	1	13	10		1	1	1			2		33	
金融・広告業																						1									1	
保健衛生業																		1	4	3	8	19				1	1	40	11		81	
社会福祉施設																		1	4	3	8	15				1	1	22	10		58	
接客娯楽業							1		1	1	1	2	4					3	8		11	10	1	2	3	2		3			34	
旅館業																			1		3	3							1		5	
飲食店							1		1	1		1	2					3	7		10	5		2	2				2		22	
ゴルフ場の事業																															2	
清掃・と畜業							1		1									7			7	13	1		1						26	
ビルメンテナンス業																						4									11	
産業廃棄物処理業							1		1				2						3		3	3	1		1						10	
その他									2	1		10	11					1	3		4	12				1	2		1	1	34	
警備業									1													2									4	

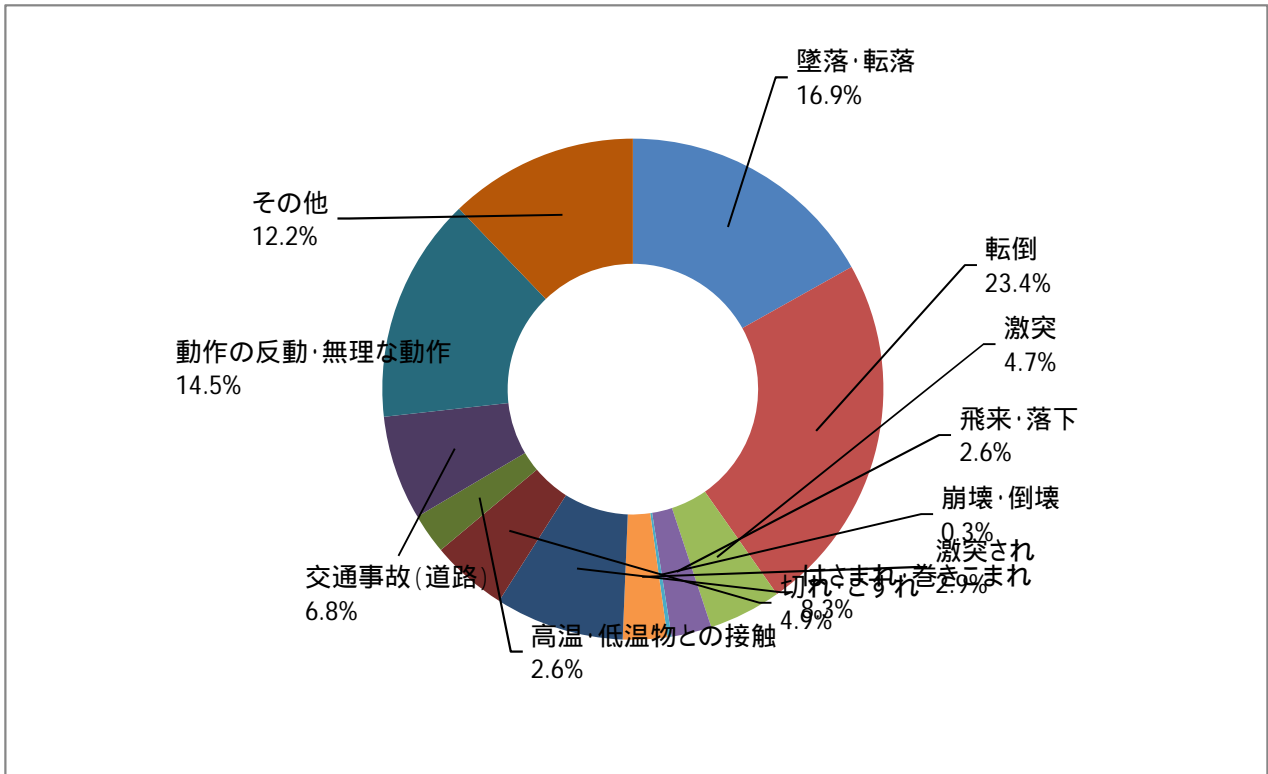
休業4日以上の死傷災害数は、労働者死傷病報告による。

令和6年速報 事故の型別 労働災害発生状況

6

(全産業 385 人)

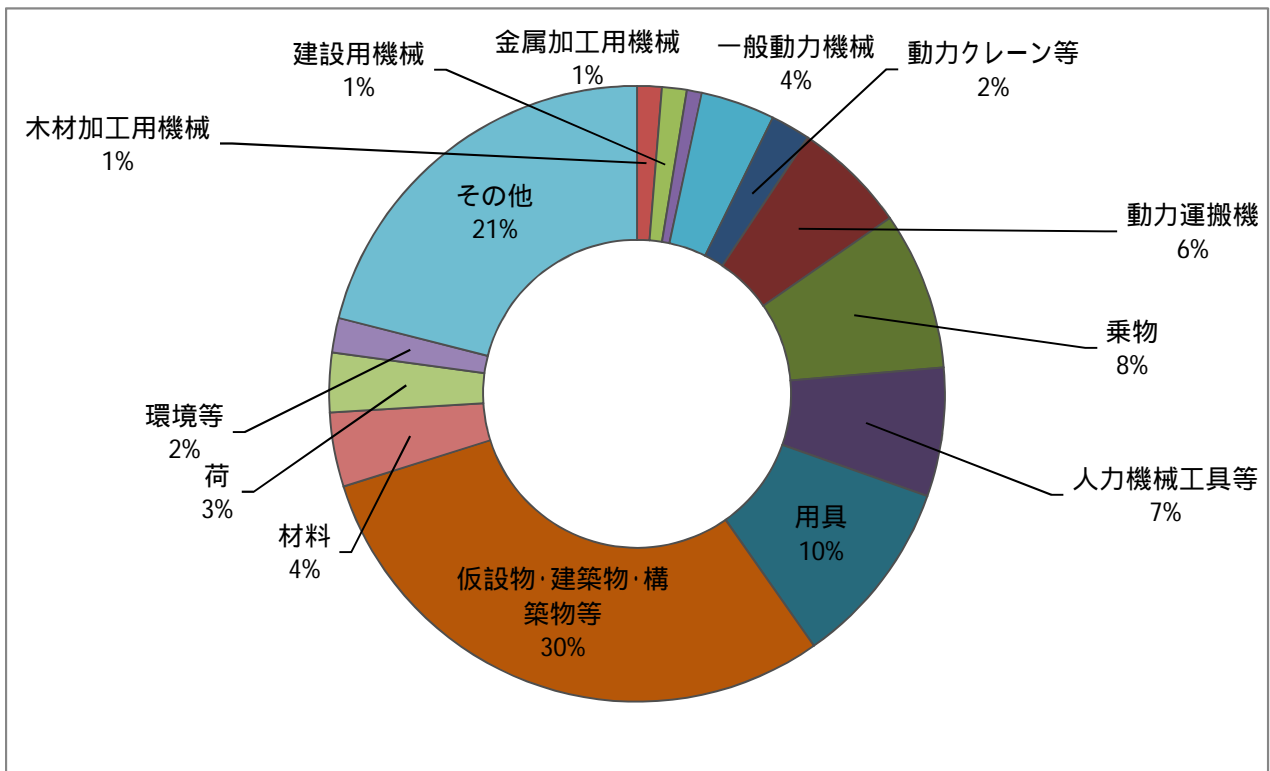
令和6年3月末現在



令和6年速報 起因物別 労働災害発生状況

(全産業 385 人)

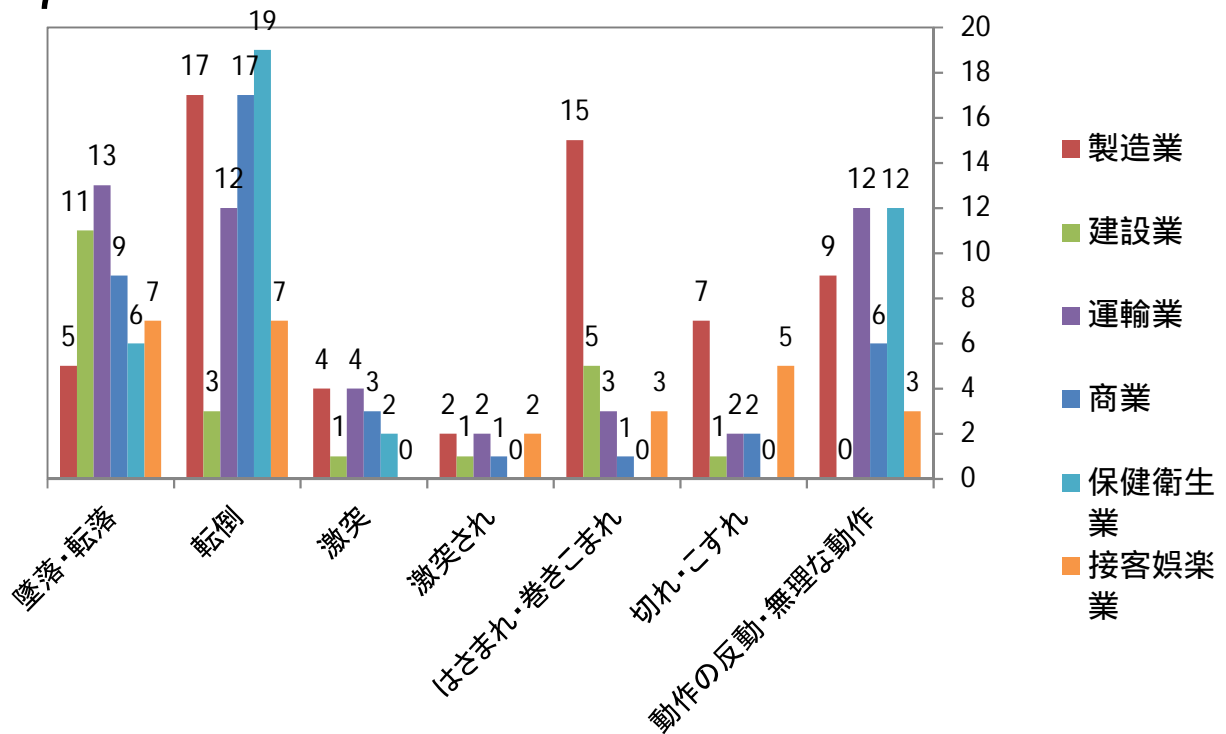
令和6年3月末現在



令和6年速報 事故の型別 労働災害発生状況 (重点業種別)

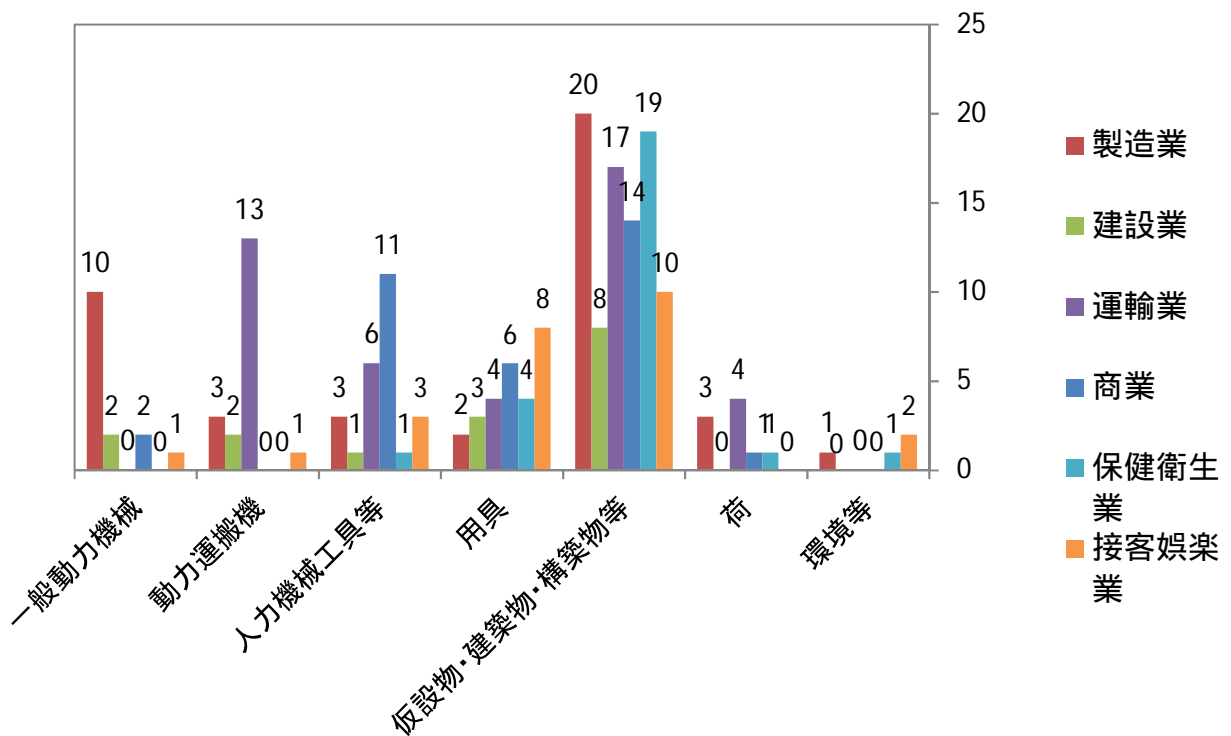
7

令和6年3月末現在



令和6年速報 起因物別 労働災害発生状況 (重点業種別)

令和6年3月末現在



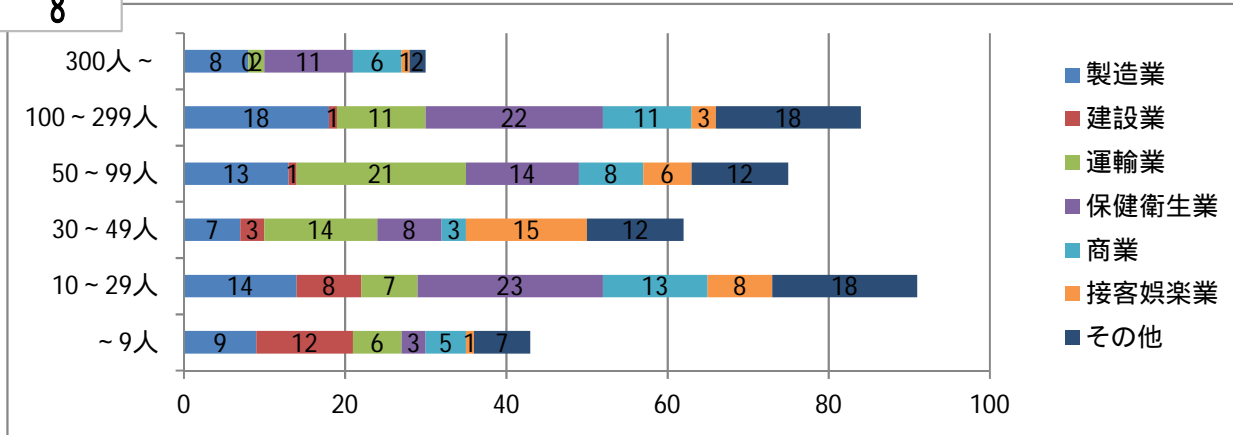
令和6年速報 規模別労働災害発生状況

令和6年3月末現在 (重点業種別)

京都労働局

	~9人	10~29人	30~49人	50~99人	100~299人	300人~	計
製造業	9	14	7	13	18	8	69
建設業	12	8	3	1	1	0	25
運輸業	6	7	14	21	11	2	61
保健衛生業	3	23	8	14	22	11	81
商業	5	13	3	8	11	6	46
接客娯楽業	1	8	15	6	3	1	34
その他	7	18	12	12	18	2	69
計	43	91	62	75	84	30	385
割合	11.17%	23.64%	16.10%	19.48%	21.82%	7.79%	100.00%

8

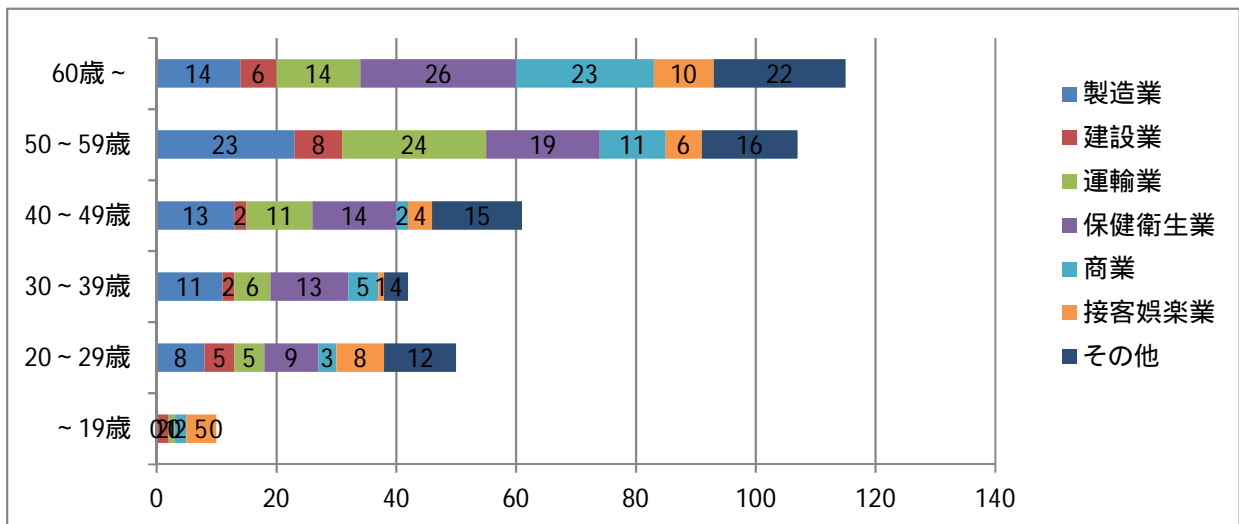


令和6年速報 年齢別労働災害発生状況

令和6年3月末現在 (重点業種別)

京都労働局

	~19歳	20~29歳	30~39歳	40~49歳	50~59歳	60歳~	計
製造業	0	8	11	13	23	14	69
建設業	2	5	2	2	8	6	25
運輸業	1	5	6	11	24	14	61
保健衛生業	0	9	13	14	19	26	81
商業	2	3	5	2	11	23	46
接客娯楽業	5	8	1	4	6	10	34
その他	0	12	4	15	16	22	69
計	10	50	42	61	107	115	385
割合	2.60%	12.99%	10.91%	15.84%	27.79%	29.87%	100.00%



休業4日以上の死傷災害数は、労働者死傷病報告による。

9 業種別 労働災害発生状況 (新型コロナウイルス感染内数)

令和6年3月末現在

速報(対前年同期比較)

休業4日以上死傷者数

京都労働局

業種		令和6年	令和5年	対前年増減	増減率%
全産業	合計	385	652	-267	-41.0
	内コロナ	38	237	-199	-84.0
	コロナ除く	347	415	-68	-16.4
製造業	合計	69	78	-9	-11.5
	内コロナ	0	0	0	-
	コロナ除く	69	78	-9	-11.5
建設業	合計	25	41	-16	-39.0
	内コロナ	0	0	0	-
	コロナ除く	25	41	-16	-39.0
運輸業	合計	61	74	-13	-17.6
	内コロナ	0	3	-3	-100.0
	コロナ除く	61	71	-10	-14.1
道路貨物運送・陸上貨物取扱業	合計	46	57	-11	-19.3
	内コロナ	0	0	0	-
	コロナ除く	46	57	-11	-19.3
商業	合計	46	59	-13	-22.0
	内コロナ	0	4	-4	-100.0
	コロナ除く	46	55	-9	-16.4
小売業	合計	33	42	-9	-21.4
	内コロナ	0	4	-4	-100.0
	コロナ除く	33	38	-5	-13.2
保健衛生業	合計	81	263	-182	-69.2
	内コロナ	38	221	-183	-82.8
	コロナ除く	43	42	1	2.4
社会福祉施設	合計	58	148	-90	-60.8
	内コロナ	20	109	-89	-81.7
	コロナ除く	38	39	-1	-2.6
接客娯楽業	合計	34	37	-3	-8.1
	内コロナ	0	0	0	-
	コロナ除く	34	37	-3	-8.1
清掃・と畜業	合計	26	42	-16	-38.1
	内コロナ	0	0	0	-
	コロナ除く	26	42	-16	-38.1
その他の事業	合計	43	58	-15	-25.9
	内コロナ	0	9	-9	-100.0
	コロナ除く	43	49	-6	-12.2

休業4日以上死傷者数は、労働者死傷病報告による。

区分 業種	休業4日以上の死傷災害							
	京都局	京都上	京都下	京都南	福知山	舞鶴	丹後	園部
全産業	385	66	89	129	34	18	24	25
製造業	69	4	9	34	7	3	3	9
食料品製造業	25	1	1	15	1	2	2	3
繊維工業・繊維製品製造業	1	1						
木材・木製品・家具等製造業	5				3			2
パルプ・紙・印刷・製本業	5	1	1	2				1
化学工業	4			4				
窯業土石製品製造業	1		1					
鉄鋼・非鉄金属製造業	7		1	2	1	1	1	1
金属製品製造業	2			2				
一般機械器具製造業	6	1		4				1
電気機械器具製造業	5		1	1	2			1
輸送用機械等製造業	2		1	1				
電気・ガス・水道業								
その他の製造業	6		3	3				
鉱業	1							1
建設業	25	6	9	3	3	1	2	1
土木工事業	2		1		1			
建築工事業	14	6	4	3				1
木造家屋等建築工事業	3	2		1				
その他の建設業	9		4		2	1	2	
運輸業	61	8	12	27	7	1	1	5
鉄道等・道路旅客運送業	14	5	4	1	3			1
道路貨物運送・陸上貨物取扱業	46	3	8	26	3	1	1	4
その他の運輸交通・港湾運送業	1				1			
農林・畜産・水産業	7			1	1		3	2
林業	1							1
商業	46	7	17	13	1	4	3	1
小売業	33	5	9	13		3	2	1
金融・広告業	1		1					
保健衛生業	81	21	17	18	12	1	8	4
社会福祉施設	58	15	9	9	12	1	8	4
接客娯楽業	34	4	12	13		2	2	1
旅館業	5	2	1			1	1	
飲食店	22	2	8	10		1		1
ゴルフ場の事業	2		1	1				
清掃・と畜業	26	8	7	8	1	2		
ビルメンテナンス業	11	5	5	1				
産業廃棄物処理業	10		2	7		1		
その他	34	8	5	12	2	4	2	1
警備業	4			2	2			

休業4日以上の死傷災害数は、労働者死傷病報告による。

令和6年速報 監督署別 労働災害発生状況

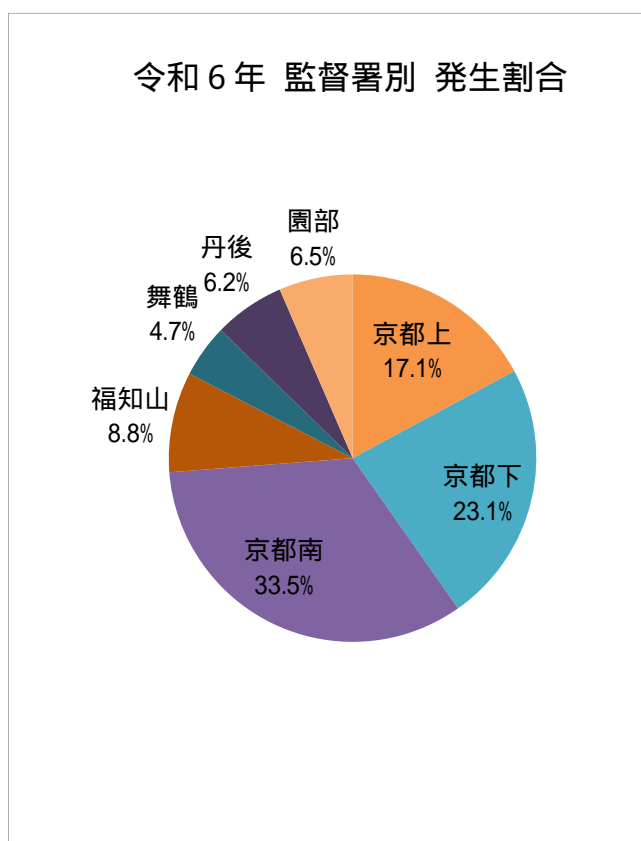
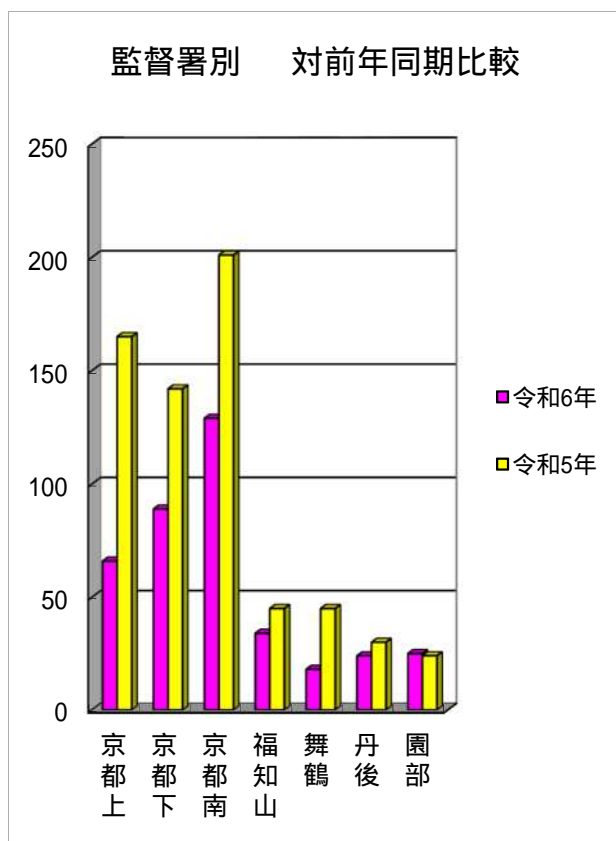
令和6年3月末現在 (対前年同期比較)

11

京都労働局

	休業4日以上の死傷災害					
	令和6年		令和5年		増減数・率	
	死傷災害	構成比 (%)	死傷災害	構成比 (%)	増減数	増減率 (%)
京都労働局	385	100.0%	652	100.0%	-267	-41.0%
京都上	66	17.1%	165	25.3%	-99	-60.0%
京都下	89	23.1%	142	21.8%	-53	-37.3%
京都南	129	33.5%	201	30.8%	-72	-35.8%
福知山	34	8.8%	45	6.9%	-11	-24.4%
舞鶴	18	4.7%	45	6.9%	-27	-60.0%
丹後	24	6.2%	30	4.6%	-6	-20.0%
園部	25	6.5%	24	3.7%	1	4.2%

休業4日以上の死傷災害数は、労働者死傷病報告による。



令和6年速報 京都府内の監督署別・業種別労働災害発生状況

令和6年3月末現在 (対前年同期比較)

12

京都労働局

区分 業種	休業4日以上の死傷災害															
	京都局当年	京都局前年	京都上当年	京都上前年	京都下当年	京都下前年	京都南当年	京都南前年	福知山当年	福知山前年	舞鶴当年	舞鶴前年	丹後当年	丹後前年	園部当年	園部前年
全産業	385	652	66	165	89	142	129	201	34	45	18	45	24	30	25	24
製造業	69	78	4	3	9	16	34	36	7	12	3	1	3	1	9	9
食料品製造業	25	27	1		1	2	15	16	1	6	2		2		3	3
繊維工業・繊維製品製造業	1	6	1	1		3		1		1						
木材・木製品・家具等製造業	5	4						1	3			1			2	2
パルプ・紙・印刷・製本業	5	9	1	2	1		2	6							1	1
化学工業	4	3				1	4	1		1						
窯業土石製品製造業	1	1			1					1						
鉄鋼・非鉄金属製造業	7	1			1		2		1	1	1		1		1	
金属製品製造業	2	14				3	2	7		1				1		2
一般機械器具製造業	6	3	1			1	4	2							1	
電気機械器具製造業	5	5			1	4	1		2						1	1
輸送用機械等製造業	2				1		1									
電気・ガス・水道業		1				1										
その他の製造業	6	4			3	1	3	2		1						
鉱業	1														1	
建設業	25	41	6	9	9	12	3	15	3	1	1	1	2	2	1	1
土木工事業	2	9		2	1	1		6	1							
建築工事業	14	26	6	7	4	8	3	8		1		1		1	1	
木造家屋等建築工事業	3	11	2	4		1	1	4				1		1		
その他の建設業	9	6			4	3		1	2		1		2	1		1
運輸業	61	74	8	12	12	12	27	35	7	5	1	6	1	3	5	1
鉄道等・道路旅客運送業	14	17	5	8	4	3	1	2	3	1		1		2	1	
道路貨物運送・陸上貨物取扱業	46	57	3	4	8	9	26	33	3	4	1	5	1	1	4	1
その他の運輸交通・港湾運送業	1								1							
農林・畜産・水産業	7	12		4		2	1	2	1			1	3	2	2	1
林業	1	7		3		1		1						1	1	1
商業	46	59	7	10	17	19	13	17	1	3	4	5	3	2	1	3
小売業	33	42	5	9	9	11	13	11		3	3	3	2	2	1	3
金融・広告業	1	3			1	2		1								
保健衛生業	81	263	21	92	17	41	18	63	12	23	1	25	8	16	4	3
社会福祉施設	58	148	15	60	9	15	9	35	12	20	1	8	8	8	4	2
接客娯楽業	34	37	4	8	12	14	13	13			2		2	1	1	1
旅館業	5	7	2	1	1	5					1		1	1		
飲食店	22	25	2	7	8	9	10	9			1				1	
ゴルフ場の事業	2	4			1		1	3								1
清掃・と畜業	26	42	8	21	7	13	8	4	1		2	3				1
ビルメンテナンス業	11	32	5	18	5	11	1	2				1				
産業廃棄物処理業	10	3		1	2		7	1			1	1				
その他	34	43	8	6	5	11	12	15	2	1	4	3	2	3	1	4
警備業	4	3		1		2	2		2							

休業4日以上の死傷災害数は、労働者死傷病報告による。

令和6年 死亡災害一覧速報

京都労働局
令和6年3月末日現在

災害発生月 時 間	業 種	事故の型	起 因 物	被災者概要 事業場規模	災 害 の 概 要
1 2月 15時	製造業 プラスチック 製品製造業	飛来、落下	荷 荷姿の物	男 60代 10 ~ 29 人	テルハクレーンで荷をつり上げたところ、荷（フレキシブルコンテナ）のベルト部分が破断し、落下した荷の下敷きになった。

全産業 1 【製造業1 鉱業0 建設業0 運輸業0 林業0 商業0 その他0】

令和5年 死亡災害発生状況（対前年同期比較 速報）

令和6年3月末日現在

京都労働局

1. 業種別発生状況

	6年	5年	増減
全産業	1	6	-5
製造業	1	1	
建設業			
運輸業		3	-3
農林・畜産・水産業		1	-1
商業			
その他		1	-1

2. 事故の型別労働災害発生状況

	6年	5年	増減
事故の型別総計	1	6	-5
墜落・転落			
転倒			
激突			
飛来・落下	1	1	
崩壊・倒壊		1	-1
激突され			
はさまれ・巻き込まれ			
切れ・こすれ			
踏み抜き			
おぼれ			
高温・低温の物との接触			
有害物等との接触			
感電			
爆発			
破裂			
火災			
交通事故（道路）			
交通事故（その他）		2	-2
動作の反動、無理な動作			
その他		2	-2
分類不能			

業種別発生状況のうち、建設業の内訳

	6年	5年	増減
建設業総計			
土木工事業			
建築工事業			
木造家屋等建築工事業			
その他の建設業			

3. 起因物別労働災害発生状況

	6年	5年	増減
起因物総計	1	6	-5
動力機械	原動機		
	動力伝導機構		
	木材加工用機械		
	建設機械等		
	金属加工用機械		
	一般動力機械		
物上げ装置運搬機械	動力クレーン等	1	-1
	動力運搬機		
その他の装置等	乗物	2	-2
	化学設備		
	溶接装置		
	電気設備		
	人力機械工具等		
用			
その他の装置・設備			
仮設物・建築物・構築物等			
物質・材料	危険物・有害物等		
	材料		
荷	1	1	
環境等		1	-1
その他	その他の起因物		
	起因物なし	2	-2
	分類不能		

4. 年齢別労働災害発生状況

	6年	5年	増減
全年齢	1	6	-5
19歳以下		1	-1
20歳以上29歳以下			
30歳以上39歳以下		1	-1
40歳以上49歳以下		3	-3
50歳以上59歳以下		1	-1
60歳以上	1		1

5. 監督署別労働災害発生状況

	6年	5年	増減
京都労働局	1	6	-5
京都上署		1	-1
京都下署			
京都南署	1	3	-2
福知山署			
舞鶴署			
丹後署			
園部署		2	-2

データは死亡災害報告による。