

令和5年

京都労働局 管内の
労働災害発生状況



京都労働局
令和5年確定

災害統計資料 目次

- 1・2 業種別 労働災害発生状況(円グラフ、対前年比較)
- 3 業種別・年別 労働災害発生状況
- 4 業種別・事故型別 労働災害発生状況
- 5 業種別・起因物別 労働災害発生状況
- 6 事故の型別 労働災害発生状況(円グラフ)
起因物別 労働災害発生状況(円グラフ)
- 7 重点業種別・事故型別 労働災害発生状況(棒グラフ)
重点業種別・起因物別 労働災害発生状況(棒グラフ)
- 8 重点業種別・規模別 労働災害発生状況(棒グラフ)
重点業種別・年齢別 労働災害発生状況(棒グラフ)
- 9 新型コロナウイルス感染内数
- 10～12 監督署別・業種別 労働災害発生状況
- 13 死亡災害一覧
- 14 死亡災害発生状況(対前年比較)

1 令和5年

令和5年確定 業種別 労働災害発生状況

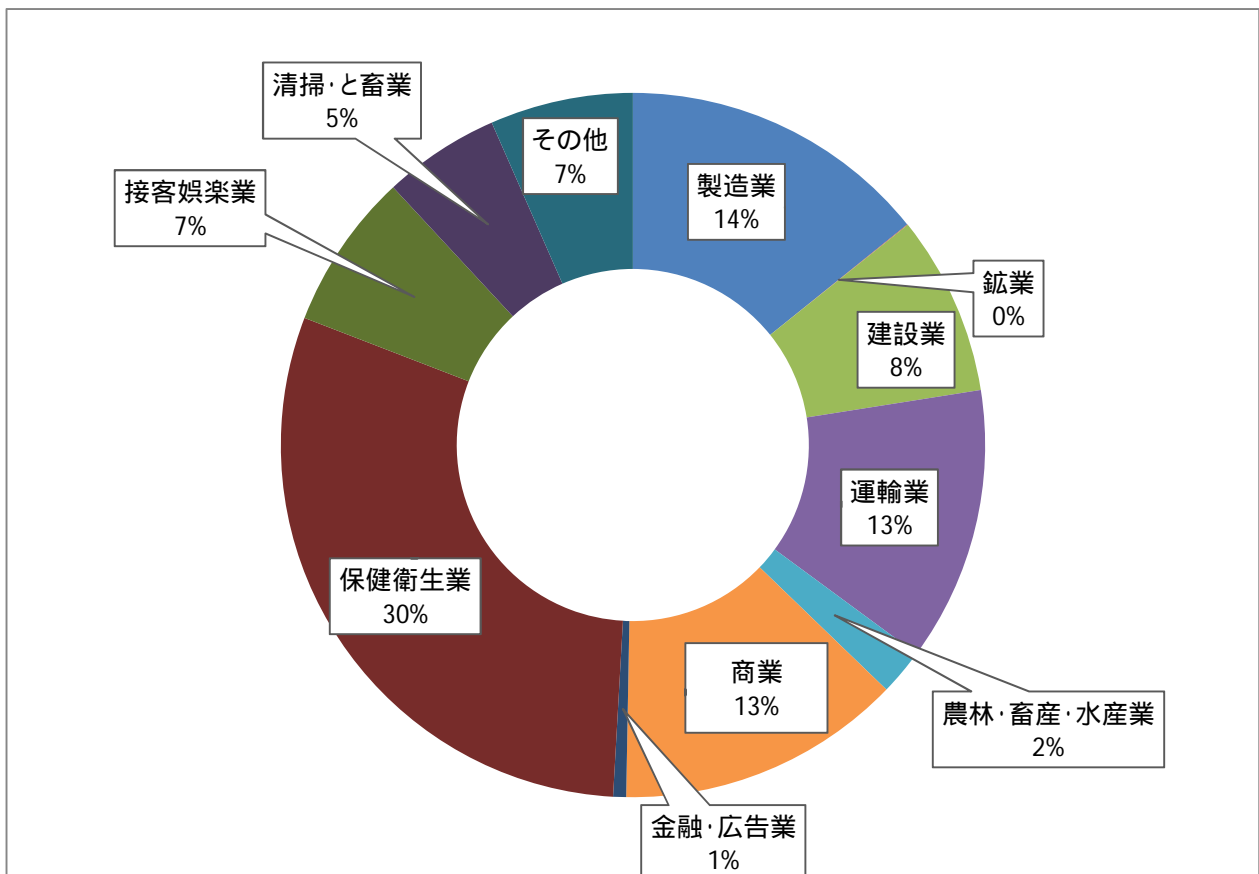
京都労働局

対前年同期増減

全産業
3,228 人

(前年増減
-2,442 人)

製造業	459 人	-6
鉱業	1 人	-1
建設業	266 人	-29
運輸業	407 人	-64
農林・畜産・水産業	68 人	10
商業	423 人	-40
金融・広告業	19 人	-7
保健衛生業	968 人	-2,273
接客娯楽業	232 人	-1
清掃・と畜業	173 人	15
その他	212 人	-46



京都労働局管内の 業種別 労働災害発生状況

令和5年確定

(対前年比較)

2

京都労働局

業 種	休業4日以上之死傷災害				死 亡 災 害		
	令和5年	令和4年	対前年 増 減	増 減 率 (%)	5年	4年	対前年 増 減
全 産 業	3,228	5,670	-2,442	-43.1	17	10	7
製 造 業	459	465	-6	-1.3	5		5
食 料 品 製 造 業	156	152	4	2.6	2		2
織 維 工 業 ・ 織 維 製 品 製 造 業	19	22	-3	-13.6			
木 材 ・ 木 製 品 ・ 家 具 等 製 造 業	21	12	9	75.0			
パ ル プ ・ 紙 ・ 印 刷 ・ 製 本 業	47	26	21	80.8			
化 学 工 業	32	35	-3	-8.6			
窯 業 土 石 製 品 製 造 業	15	9	6	66.7			
鉄 鋼 ・ 非 鉄 金 属 製 造 業	10	11	-1	-9.1			
金 属 製 品 製 造 業	56	54	2	3.7	2		2
一 般 機 械 器 具 製 造 業	31	48	-17	-35.4	1		1
電 気 機 械 器 具 製 造 業	25	13	12	92.3			
輸 送 用 機 械 等 製 造 業	5	15	-10	-66.7			
電 気 ・ ガ ス ・ 水 道 業	2	4	-2	-50.0			
そ の 他 の 製 造 業	40	64	-24	-37.5			
鉱 業	1	2	-1	-50.0			
建 設 業	266	295	-29	-9.8	3	5	-2
土 木 工 事 業	47	55	-8	-14.5		2	-2
建 築 工 事 業	132	173	-41	-23.7	3	3	
木 造 家 屋 等 建 築 工 事 業	42	34	8	23.5		1	-1
そ の 他 の 建 設 業	87	67	20	29.9			
運 輸 業	407	471	-64	-13.6	4		4
鉄 道 等 ・ 道 路 旅 客 運 送 業	90	128	-38	-29.7	2		2
道 路 貨 物 運 送 ・ 陸 上 貨 物 取 扱 業	316	340	-24	-7.1	2		2
そ の 他 の 運 輸 交 通 ・ 港 湾 運 送 業	1	3	-2	-66.7			
農 林 ・ 畜 産 ・ 水 産 業	68	58	10	17.2	1	1	
林 業	25	19	6	31.6	1		1
商 業	423	463	-40	-8.6	2	1	1
小 売 業	309	343	-34	-9.9	1	1	
金 融 ・ 広 告 業	19	26	-7	-26.9			
保 健 衛 生 業	968	3,241	-2,273	-70.1	1		1
社 会 福 祉 施 設	575	1,588	-1,013	-63.8			
接 客 娯 楽 業	232	233	-1	-0.4			
旅 館 業	57	46	11	23.9			
飲 食 店	138	145	-7	-4.8			
ゴ ル フ 場 の 事 業	17	19	-2	-10.5			
清 掃 ・ と 畜 業	173	158	15	9.5		2	-2
ビ ル メ ン テ ナ ン ス 業	107	82	25	30.5			
産 業 廃 棄 物 処 理 業	23	28	-5	-17.9		1	-1
そ の 他	212	258	-46	-17.8	1	1	
警 備 業	31	40	-9	-22.5			

休業4日以上之死傷災害数は、労働者死傷病報告による。 死亡災害は死亡災害報告による。

業 種	休業4日以上 [○] の死傷災害（確定） 【（ ）内は死亡者数】					令和5年 令和5年確定
	平成30年	令和元年	令和2年	令和3年	令和4年	令和5年
全 産 業	2,478 ⁽⁹⁾	2,389 ⁽⁴⁸⁾	2,528 ⁽⁹⁾	2,840 ⁽¹⁶⁾	5,670 ⁽¹⁰⁾	3,228 ⁽¹⁷⁾
製 造 業	458 ⁽¹⁾	448 ⁽¹⁾	449 ⁽¹⁾	471 ⁽²⁾	465 ⁽⁰⁾	459 ⁽⁵⁾
食 料 品 製 造 業	153	148	150	155	152	156 ⁽²⁾
繊維工業・繊維製品製造業	15	25	8	12	22	19
木材・木製品・家具等製造業	18	14	25	22	12	21
パルプ・紙・印刷・製本業	26	29 ⁽¹⁾	22	35 ⁽¹⁾	26	47
化 学 工 業	29	30	31	21	35	32
窯業土石製品製造業	13	10	14	18	9	15
鉄鋼・非鉄金属製造業	11	16	12	11	11	10
金 属 製 品 製 造 業	46	58	60	57	54	56 ⁽²⁾
一般機械器具製造業	45	44	42 ⁽¹⁾	56	48	31 ⁽¹⁾
電気機械器具製造業	28	30	25	25	13	25
輸送用機械等製造業	21 ⁽¹⁾	13	9	12	15	5
電気・ガス・水道業	2	2	4	3	4	2
そ の 他 の 製 造 業	51	29	47	44 ⁽¹⁾	64	40
鉱 業	2 ⁽⁰⁾	1 ⁽⁰⁾	6 ⁽¹⁾	3 ⁽¹⁾	2	1 ⁽⁰⁾
建 設 業	296 ⁽³⁾	268 ⁽⁷⁾	295 ⁽²⁾	275 ⁽¹⁾	295 ⁽⁵⁾	266 ⁽³⁾
土 木 工 事 業	50 ⁽¹⁾	48 ⁽¹⁾	62 ⁽¹⁾	50	55 ⁽²⁾	47
建 築 工 事 業	202 ⁽²⁾	160 ⁽⁶⁾	169 ⁽¹⁾	169	173 ⁽³⁾	132 ⁽³⁾
木造家屋等建築工事業	57	33 ⁽¹⁾	42	38	34 ⁽¹⁾	42
そ の 他 の 建 設 業	44	60	64	56 ⁽¹⁾	67	87
運 輸 業	430 ⁽¹⁾	369 ⁽¹⁾	378 ⁽²⁾	433 ⁽²⁾	471 ⁽⁰⁾	407 ⁽⁴⁾
鉄道等・道路旅客運送業	129	117 ⁽¹⁾	74	85	128	90 ⁽²⁾
道路貨物運送・陸上貨物取扱業	300 ⁽¹⁾	250	303 ⁽²⁾	348 ⁽²⁾	340	316 ⁽²⁾
その他の運輸交通・港湾運送業	1	2	1	0	3	1
農林・畜産・水産業	77	64 ⁽⁰⁾	62 ⁽⁰⁾	59 ⁽¹⁾	58 ⁽¹⁾	68 ⁽¹⁾
林 業	30	26	23	20 ⁽¹⁾	19	25 ⁽¹⁾
商 業	363 ⁽⁴⁾	358 ⁽¹⁾	369 ⁽²⁾	397 ⁽²⁾	463 ⁽¹⁾	423 ⁽²⁾
小 売 業	248 ⁽¹⁾	254 ⁽¹⁾	253 ⁽¹⁾	302 ⁽¹⁾	343 ⁽¹⁾	309 ⁽¹⁾
金融・広告業	23 ⁽⁰⁾	32 ⁽⁰⁾	32 ⁽⁰⁾	26 ⁽⁰⁾	26 ⁽⁰⁾	19 ⁽⁰⁾
保健衛生業	288	317 ⁽⁰⁾	459 ⁽¹⁾	650 ⁽⁰⁾	3,241 ⁽⁰⁾	968 ⁽¹⁾
社会福祉施設	214	232	317 ⁽¹⁾	414	1,588	575
接客娯楽業	223	194 ⁽⁰⁾	171 ⁽⁰⁾	179 ⁽⁰⁾	233 ⁽⁰⁾	232 ⁽⁰⁾
旅 館 業	43	38	28	33	46	57
飲 食 店	136	114	113	107	145	138
ゴルフ場の事業	15	18	13	20	19	17
清掃・と畜業	121	119 ⁽¹⁾	117 ⁽⁰⁾	124 ⁽³⁾	158 ⁽²⁾	173 ⁽⁰⁾
ビルメンテナンス業	55	53	70	75 ⁽¹⁾	82	107
産業廃棄物処理業	30	27 ⁽¹⁾	21	29 ⁽²⁾	28 ⁽¹⁾	23
そ の 他	197 ⁽⁰⁾	219 ⁽³⁷⁾	190 ⁽⁰⁾	223 ⁽⁴⁾	258 ⁽¹⁾	212 ⁽¹⁾
警 備 業	32	32 ⁽¹⁾	46	48 ⁽³⁾	40	31

休業4日以上[○]の死傷災害数は、労働者死傷病報告による。死亡災害は死亡災害報告による。

業種	区分	墮落・転落	転倒	激突	飛来・落下	崩壊・倒壊	激突され	巻込まれ・巻き込まれ	切れ・こすれ	踏み抜き	おぼれ	物高と温の・接低・接温	と有の書接物・接触等	感電	爆発	破裂	火災	(交通)道路事故	(交通)その他	無理な動作	動作の反動	その他	分類不能	合計	うちその他のうち新型コロナウイルス感染症による死亡
全産業		432	640	125	83	39	105	241	143	3	0	75	13	2	1	1	1	195	3	536	590	0	3,228	556	
製造業		47	88	14	29	6	19	97	39	0	0	16	10	1	1	1	0	5	0	79	7	0	459	4	
食品製造業		11	38	4	7	1	3	33	13			11	3	1						30	1		156		
繊維工業・繊維製品製造業		2	4	1				5					1							6			19		
木材・木製品・家具等製造業		1		2	1		1	5	7			2						1		1			21		
パルプ・紙・印刷・製本業		4	5	1	3		1	22	1				1					1		8			47		
化学工業		4	8	1	2		2	3	2			1	1		1					7			32		
窯業土石製品製造業		4	3	1	2	1		1										1		1	1		15	1	
鉄鋼・非鉄金属製造業		2			1	1	1	1	1			1	1							1			10		
金属製品製造業		5	5	2	8	1	4	14	7							1				5	3		56	1	
一般機械器具製造業		5	3	1	2		3	2	3			1						1		8	2		31	2	
電気機械器具製造業		4	6	1	1	1		4					1							7			25		
輸送用機械等製造業			2						2											1			5		
電気・ガス・水道業		1	1																				2		
その他の製造業		4	13		2	1	4	7	3				1					1		4			40		
鉱業		1																					1		
建設業		93	29	10	16	9	20	24	20	1	0	2	1	1	0	0	0	7	0	32	1	0	266	0	
土木工事業		8	4	1	3	3	6	10	3	1			1					2		5			47		
建築工事業		59	15	4	8	3	8	6	10									4		15			132		
木造家屋等建築工事業		14	6	2	4	2	4	1	4									3		2			42		
その他の建設業		26	10	5	5	3	6	8	7			2		1				1		12	1		87		
運輸業		87	71	26	5	9	22	35	7	0	0	5	0	0	0	0	1	32	2	98	7	0	407	4	
鉄道等・道路旅客運送業		8	19	3			2	4	1			1						18	2	26	6		90	4	
道路貨物運送・陸上貨物取扱業		79	52	23	5	9	20	30	6			4					1	14		72	1		316		
その他の運輸交通・港湾運送業								1															1		
農林・畜産・水産業		18	8	6	6	2	6	3	10	0	0	1	0	0	0	0	0	0	0	5	3	0	68	0	
林業		5	5		3	2	3	2	1											3	1		25		
商業		64	130	13	9	8	9	29	18	0	0	12	1	0	0	0	0	44	0	74	12	0	423	10	
小売業		36	109	8	6	3	5	20	15			11	1					35		51	9		309	8	
金融・広告業		1	7	2														6		3			19		
保健衛生業		22	124	19	5	2	10	7	8	0	0	6	0	0	0	0	0	49	0	166	550	0	968	533	
社会福祉施設		16	99	15	5	2	8	6	6			5						44		130	239		575	228	
接客娯楽業		28	68	11	8		6	13	29	2	0	25	1	0	0	0	0	10	1	29	1	0	232		
旅館業		12	17	5	3		3	3	3			1						1		9			57		
飲食店		11	35	3	4		1	7	26	2		23	1					9		15	1		138		
ゴルフ場の事業		1	10	2	1														1	2			17		
清掃・と畜業		29	54	15	3		6	17	10	0	0	2	0	0	0	0	0	8		26	3	0	173	1	
ビルメンテナンス業		19	46	10			2	10	2			1						4		11	2		107		
産業廃棄物処理業		2	2	1	2			5	3									2		6			23		
その他		42	61	9	2	3	7	16	2	0	0	6	0	0	0	0	0	34	0	24	6	0	212	4	
警備業		4	12	1	1			2				3						6		2			31		

休業4日以上の死傷災害数は、労働者死傷病報告による。

業種	動力機械								物上装置・運搬機械				その他の装置等							物販設備・構築物等	物質材料			荷	環境等	その他		分類不能	合計		
	原動機	機動力伝導機	用木材加工機	建設用機	用金属加工機	機一般動力機	材車伐出系機	小計	レシコン等	動力運搬機	乗物	小計	圧力容器	化学設備	溶接装置	炉・窯等	電気設備	人工昇降機等	用具		装置その他	小計	危険物等			材材金属・石・料等	小計			起その因物の	起その因物の
全産業	1	2	25	18	32	108	1	187	38	215	216	469	2	1	1	9	12	205	266	78	574	793	14	83	97	163	108	573	262	2	3,228
製造業	1	1	12	0	23	70	0	107	10	34	6	50	1	1	1	3	2	38	49	16	111	95	9	21	30	38	7	5	16	0	459
食品製造業		1				28		29	1	9	1	11					2	18	19	9	48	33	3	4	7	16	6		6		156
繊維工業・繊維製品製造業						5		5					1					4	1	6	4					2			2		19
木材・木製品・家具等製造業	1		12					13		2		2			2			1	1	4			2	2							21
パルプ・紙・印刷・製本業					1	19		20	1	4	1	6					2	2		4	8	1	1	5				3		47	
化学工業					1	7		8		1		1					1	5	1	7	7	2	2	4	3			2		32	
窯業土石製品製造業									2	2	1	5					1	1		2	5		2	2			1			15	
鉄鋼・非鉄金属製造業						1		1	1	2		3						1	1	2	1	2		2	1					10	
金属製品製造業					16	1		17	3	5	1	9		1	1		2	4	1	9	5		9	9	4		2	1		56	
一般機械器具製造業					4			4	1	2	1	4					3	6		9	8		1	1	2	1	2			31	
電気機械器具製造業						3		3		1		1					2	4	1	7	10				3			1		25	
輸送用機械等製造業										1		1					1			1	2		1	1						5	
電気・ガス・水道業																1		1		1	1									2	
その他の製造業					1	6		7	1	5	1	7				1		7	2	1	11	11	1	1	2				1	40	
鉱業						1		1																							1
建設業			10	14	3	7		34	15	31	10	56					3	4	29	2	38	85	1	27	28	10	12		3	266	
土木工事業			3	7		1		11	3	9	3	15						2		2	9	1	3	4	1	5				47	
建築工事業			4	3	2	5		14	7	11	4	22				1	3	20	1	25	51		14	14	3	2		1		132	
木造家屋等建築工事業			2	1		1		4	3	3	3	9					1	3		4	19		6	6						42	
その他の建設業			3	4	1	1		9	5	11	3	19				2	1	7	1	11	25		10	10	6	5		2		87	
運輸業		1			1	2		4	6	100	36	142						40	26	4	70	100	1	8	9	37	11	6	28		407
鉄道等・道路旅客運送業		1			1			2			31	31						1	1	1	3	28		1	1	4	4	4	13		90
道路貨物運送・陸上貨物取扱業						2		2	6	100	4	110					39	25	3	67	72	1	7	8	33	7	2	15		316	
その他の運輸交通・港湾運送業											1	1																			1
農林・畜産・水産業			1			4	1	6	2	4	1	7					4	13		17	7		2	2	2	25		2		68	
林業						1	1	1	1	1		2					1	1		2	1		2	2		15		2		25	
商業					2	9		11	3	20	46	69				2	1	51	44	19	117	141	1	10	11	40	5	13	16		423
小売業					1	8		9	1	3	38	42				2	1	38	33	18	92	106	1	4	5	30	4	10	11		309
金融・広告業											5	5					1			1	2	9					1		2		19
保健衛生業					1	3		4		1	52	53	1			3	19	23	14	60	127	1	3	4	7	10	543	159	1	968	
社会福祉施設					1	3		4		1	46	47	1			3	14	17	11	46	92		3	3	6	9	235	132	1	575	
接客娯楽業				1		6		7		4	11	15			3	2	24	32	16	77	86	1	5	6	14	12		15		232	
旅館業											2	2			1		6	7	7	21	26		1	1	4			3		57	
飲食店						5		5		2	8	10			2	2	18	23	8	53	44	1	4	5	9	1		11		138	
ゴルフ場の事業				1		1		2		2	1	3					2		2	8	8							1		17	
清掃・と畜業				2	1	4		7	1	14	4	19				1	15	25	3	44	67		6	6	11	11	2	6		173	
ビルメンテナンス業						1		1	1	1	2	4				1	11	19	2	33	50		2	2	3	10	1	3		107	
産業廃棄物処理業				2	1	3		6		3	1	4					2	3		5	3		1	1	3			1		23	
その他			2	1	1	2		6	1	7	45	53				1	9	25	3	38	76		1	1	4	14	4	15	1	212	
警備業				1				1		3	5	8					2	2		4	10				1	5		2		31	

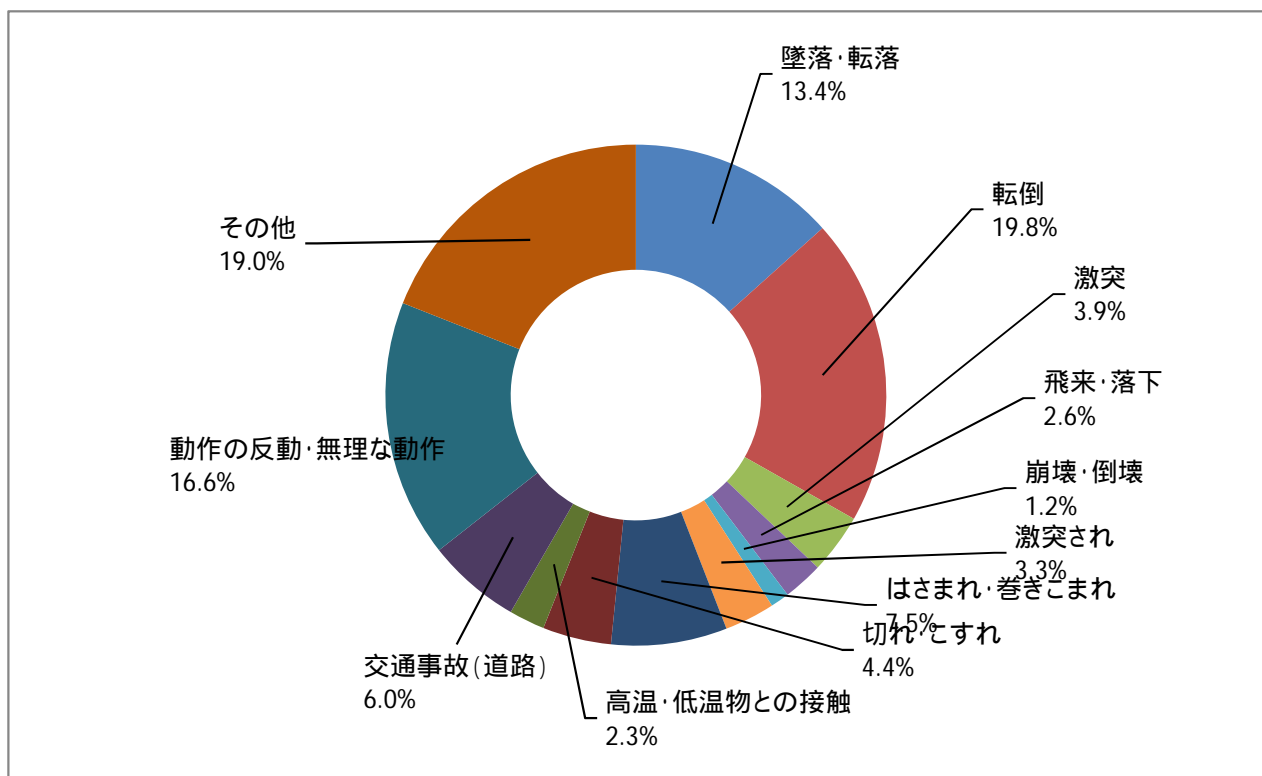
休業4日以上の死傷災害数は、労働者死傷病報告による。

令和5年 事故の型別 労働災害発生状況

6

(全産業 3,228 人)

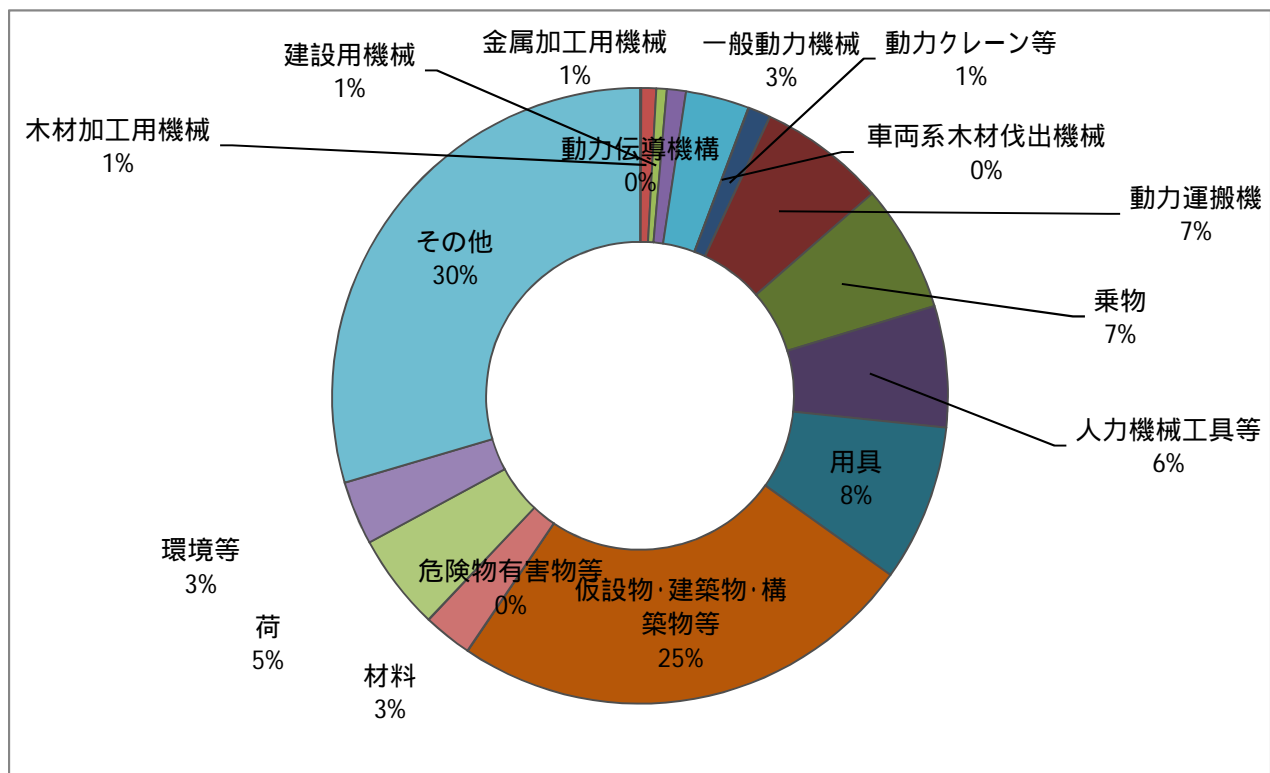
令和5年確定



令和5年 起因物別 労働災害発生状況

(全産業 3,228 人)

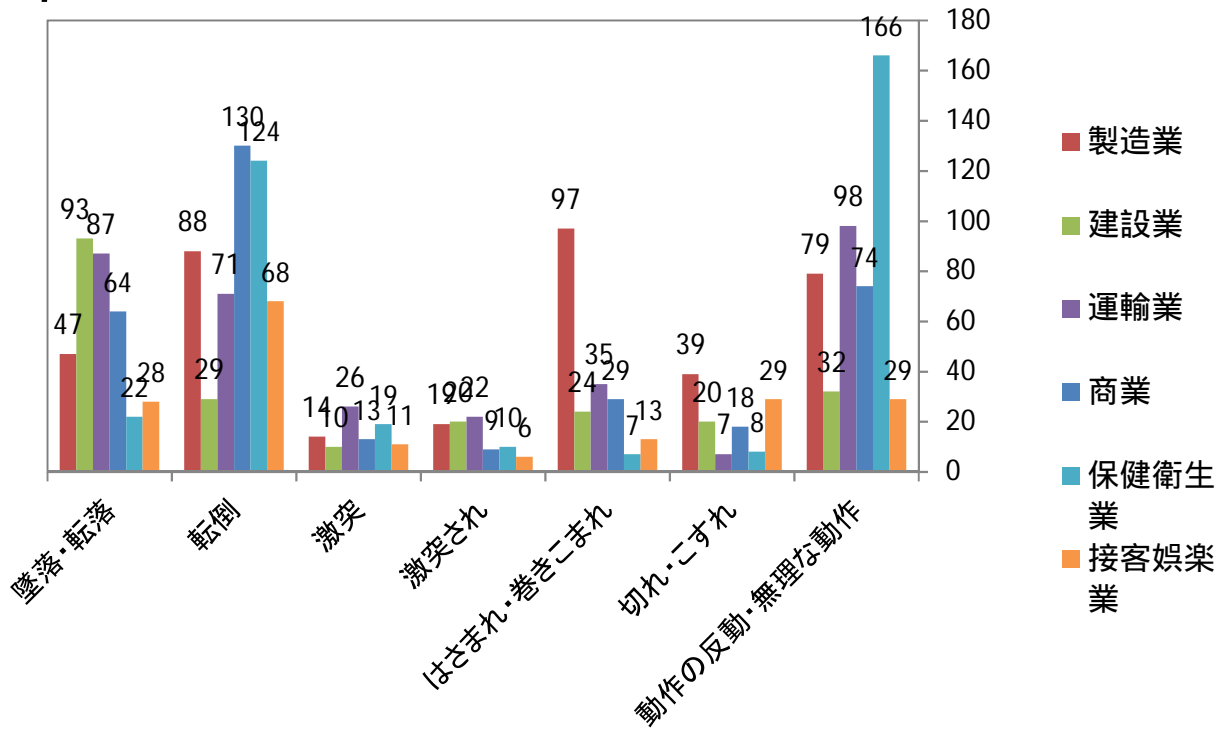
令和5年確定



令和5年 事故の型別 労働災害発生状況 (重点業種別)

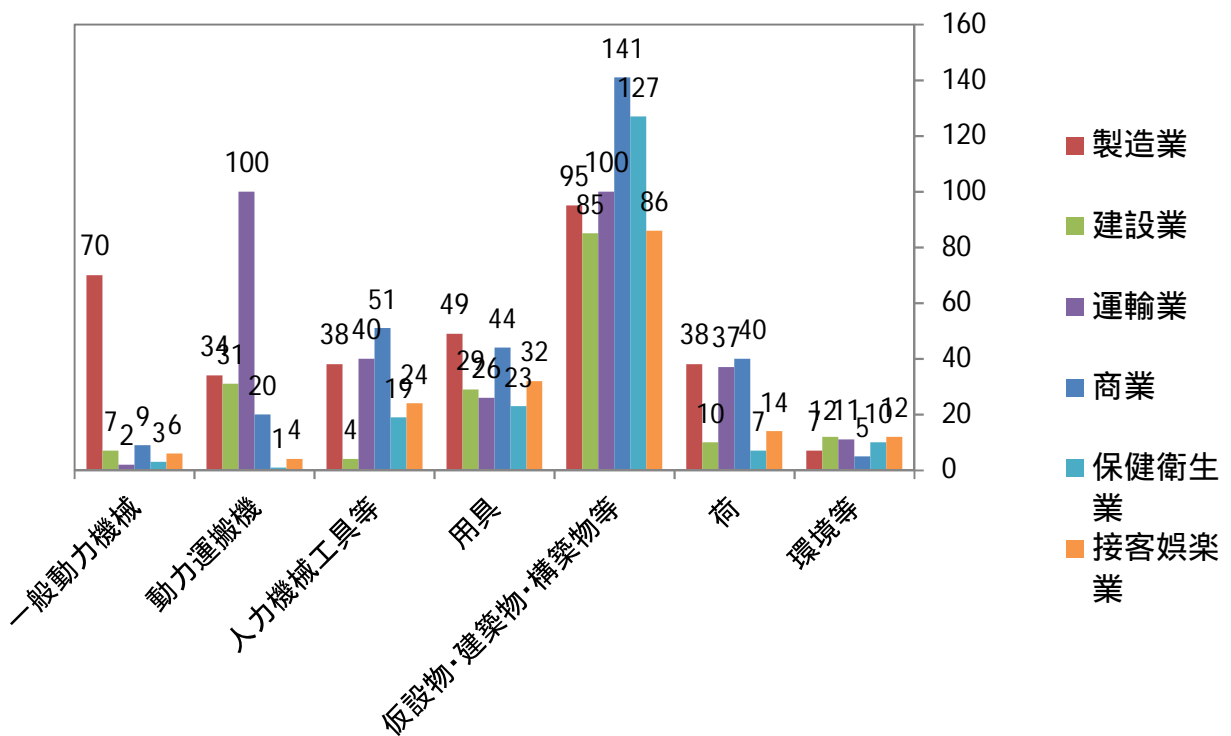
7

令和5年確定



令和5年 起因物別 労働災害発生状況 (重点業種別)

令和5年確定



令和5年 規模別労働災害発生状況

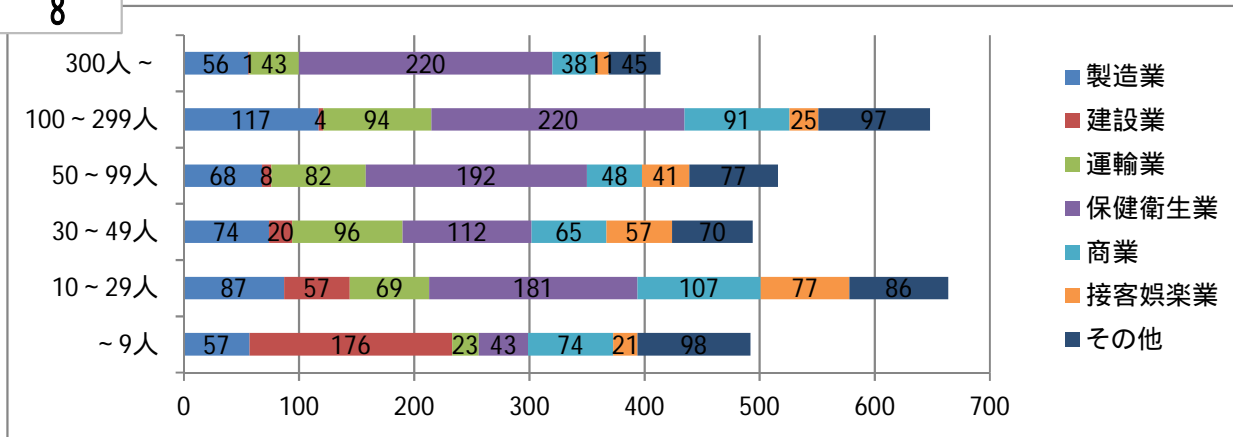
令和5年確定

(重点業種別)

京都労働局

	~9人	10~29人	30~49人	50~99人	100~299人	300人~	計
製造業	57	87	74	68	117	56	459
建設業	176	57	20	8	4	1	266
運輸業	23	69	96	82	94	43	407
保健衛生業	43	181	112	192	220	220	968
商業	74	107	65	48	91	38	423
接客娯楽業	21	77	57	41	25	11	232
その他	98	86	70	77	97	45	473
計	492	664	494	516	648	414	3,228
割合	15.24%	20.57%	15.30%	15.99%	20.07%	12.83%	100.00%

8



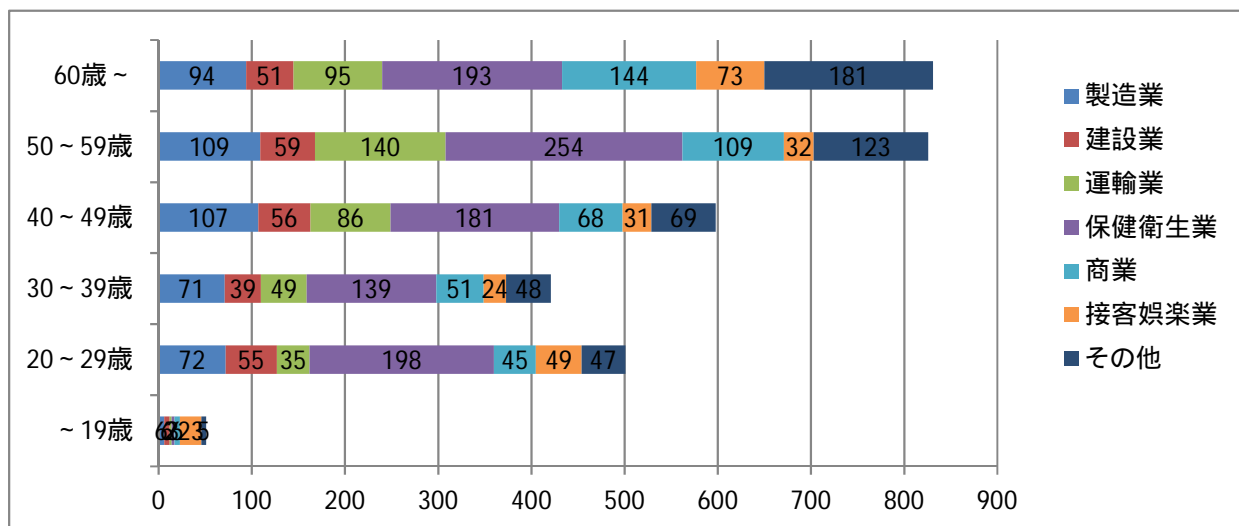
令和5年 年齢別労働災害発生状況

令和5年確定

(重点業種別)

京都労働局

	~19歳	20~29歳	30~39歳	40~49歳	50~59歳	60歳~	計
製造業	6	72	71	107	109	94	459
建設業	6	55	39	56	59	51	266
運輸業	2	35	49	86	140	95	407
保健衛生業	3	198	139	181	254	193	968
商業	6	45	51	68	109	144	423
接客娯楽業	23	49	24	31	32	73	232
その他	5	47	48	69	123	181	473
計	51	501	421	598	826	831	3,228
割合	1.58%	15.52%	13.04%	18.53%	25.59%	25.74%	100.00%



休業4日以上死傷災害数は、労働者死傷病報告による。

9 業種別 労働災害発生状況 (新型コロナウイルス感染内数)

令和5年確定

(対前年同期比較)

休業4日以上之死傷者数

京都労働局

業 種		令和5年	令和4年	対前年増減	増減率%
全 産 業	合 計	3,228	5,670	-2,442	-43.1
	内コロナ	556	3,181	-2,625	-82.5
	コロナ除く	2,672	2,489	183	7.4
製 造 業	合 計	459	465	-6	-1.3
	内コロナ	4	48	-44	-91.7
	コロナ除く	455	417	38	9.1
建 設 業	合 計	266	295	-29	-9.8
	内コロナ	0	43	-43	-100.0
	コロナ除く	266	252	14	5.6
運 輸 業	合 計	407	471	-64	-13.6
	内コロナ	4	60	-56	-93.3
	コロナ除く	403	411	-8	-1.9
道路貨物運送・陸上貨物取扱業	合 計	316	340	-24	-7.1
	内コロナ	0	8	-8	-100.0
	コロナ除く	316	332	-16	-4.8
商 業	合 計	423	463	-40	-8.6
	内コロナ	10	92	-82	-89.1
	コロナ除く	413	371	42	11.3
小 売 業	合 計	309	343	-34	-9.9
	内コロナ	8	62	-54	-87.1
	コロナ除く	301	281	20	7.1
保 健 衛 生 業	合 計	968	3,241	-2,273	-70.1
	内コロナ	533	2,852	-2,319	-81.3
	コロナ除く	435	389	46	11.8
社会福祉施設	合 計	575	1,588	-1,013	-63.8
	内コロナ	228	1,316	-1,088	-82.7
	コロナ除く	347	272	75	27.6
接 客 娛 楽 業	合 計	232	233	-1	-0.4
	内コロナ	0	36	-36	-100.0
	コロナ除く	232	197	35	17.8
清 掃 ・ と 畜 業	合 計	173	158	15	9.5
	内コロナ	1	4	-3	-75.0
	コロナ除く	172	154	18	11.7
そ の 他 の 事 業	合 計	300	344	-44	-12.8
	内コロナ	4	46	-42	-91.3
	コロナ除く	296	298	-2	-0.7

休業4日以上之死傷者数は、労働者死傷病報告による。

区分 業種	休業4日以上の死傷災害							
	京都局	京都上	京都下	京都南	福知山	舞鶴	丹後	園部
全産業	3,228	800	748	1,177	162	87	107	147
製造業	459	42	94	222	43	7	10	41
食料品製造業	156	14	16	96	14		1	15
繊維工業・繊維製品製造業	19	7	6	3	1		2	
木材・木製品・家具等製造業	21	4		7		2	1	7
パルプ・紙・印刷・製本業	47	8	16	19	1			3
化学工業	32		6	17	7	1		1
窯業土石製品製造業	15	1	4	6	3			1
鉄鋼・非鉄金属製造業	10		1	2	1	2	2	2
金属製品製造業	56		13	30	4	1	2	6
一般機械器具製造業	31	5	8	15	3			
電気機械器具製造業	25	2	13	3	5			2
輸送用機械等製造業	5			2	2			1
電気・ガス・水道業	2		1			1		
その他の製造業	40	1	10	22	2		2	3
鉱業	1			1				
建設業	266	62	72	78	14	8	16	16
土木工事業	47	13	6	17	2	4	3	2
建築工事業	132	45	31	33	7	2	10	4
木造家屋等建築工事業	42	25	5	6	2	1	3	
その他の建設業	87	4	35	28	5	2	3	10
運輸業	407	48	75	233	20	10	8	13
鉄道等・道路旅客運送業	90	27	27	20	2	1	5	8
道路貨物運送・陸上貨物取扱業	316	21	48	213	17	9	3	5
その他の運輸交通・港湾運送業	1				1			
農林・畜産・水産業	68	23	5	18	2	2	8	10
林業	25	7	1	3	2		2	10
商業	423	105	125	129	25	10	11	18
小売業	309	90	72	97	19	6	8	17
金融・広告業	19	4	11	4				
保健衛生業	968	336	173	322	46	32	34	25
社会福祉施設	575	193	93	191	34	14	26	24
接客娯楽業	232	72	74	59	3	4	11	9
旅館業	57	20	22	1	2	2	8	2
飲食店	138	43	50	37	1	2		5
ゴルフ場の事業	17	2		12			1	2
清掃・と畜業	173	61	58	39	2	7	2	4
ビルメンテナンス業	107	48	37	15	1	3	2	1
産業廃棄物処理業	23	1	5	13	1	1		2
その他	212	47	61	72	7	7	7	11
警備業	31	7	10	10	1	1	1	1

休業4日以上の死傷災害数は、労働者死傷病報告による。

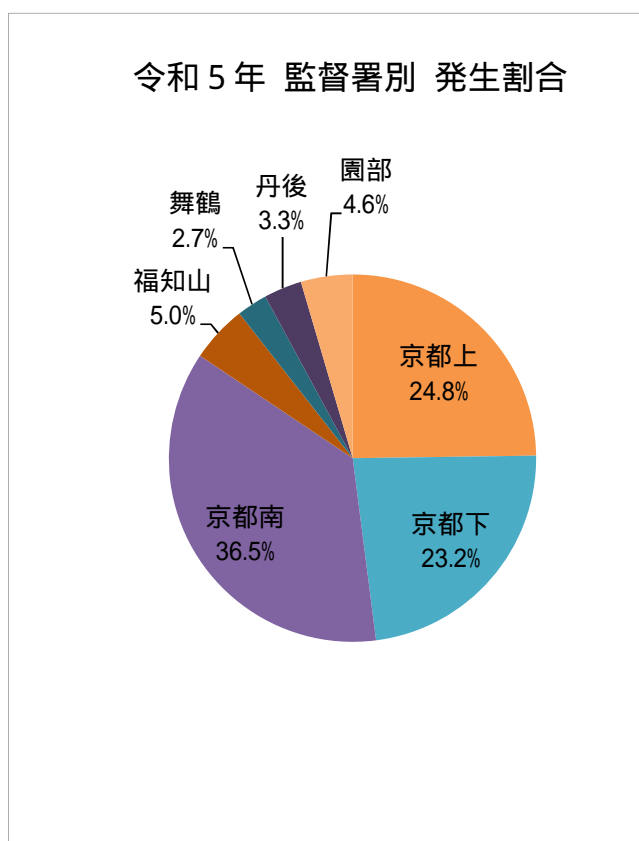
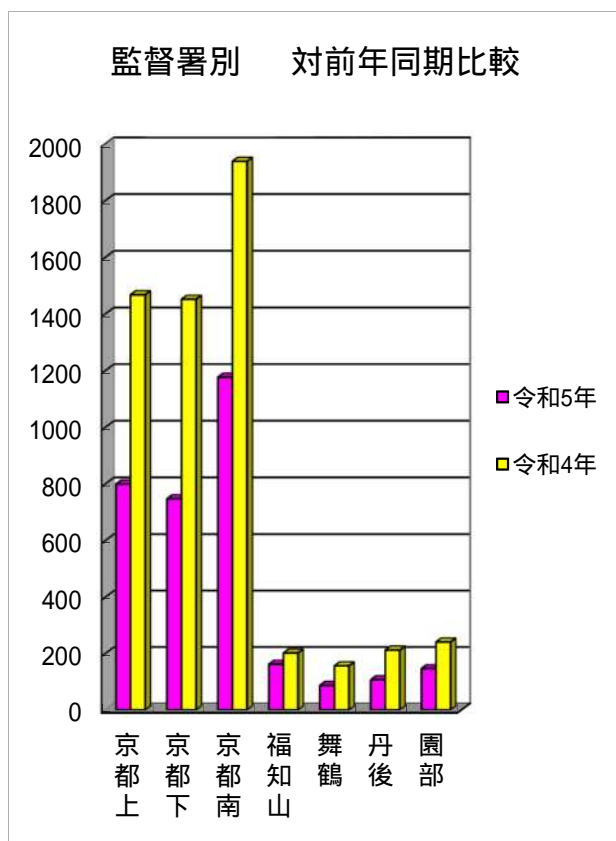
令和5年 監督署別 労働災害発生状況 令和5年確定 (対前年同期比較)

11

京都労働局

	休業4日以上の死傷災害					
	令和5年		令和4年		増減数・率	
	死傷災害	構成比 (%)	死傷災害	構成比 (%)	増減数	増減率 (%)
京都労働局	3,228	100.0%	5,670	100.0%	-2,442	-43.1%
京都上	800	24.8%	1,468	25.9%	-668	-45.5%
京都下	748	23.2%	1,452	25.6%	-704	-48.5%
京都南	1,177	36.5%	1,939	34.2%	-762	-39.3%
福知山	162	5.0%	202	3.6%	-40	-19.8%
舞鶴	87	2.7%	156	2.8%	-69	-44.2%
丹後	107	3.3%	212	3.7%	-105	-49.5%
園部	147	4.6%	241	4.3%	-94	-39.0%

休業4日以上の死傷災害数は、労働者死傷病報告による。



令和5年 京都府内の監督署別・業種別労働災害発生状況 (対前年比較)

12

京都労働局

区分 業種	休業4日以上の死傷災害															
	京都局当年	京都局前年	京都上当年	京都上前年	京都下当年	京都下前年	京都南当年	京都南前年	福知山当年	福知山前年	舞鶴当年	舞鶴前年	丹後当年	丹後前年	園部当年	園部前年
全産業	3,228	5,670	800	1,468	748	1,452	1,177	1,939	162	202	87	156	107	212	147	241
製造業	459	465	42	38	94	109	222	207	43	37	7	10	10	21	41	43
食料品製造業	156	152	14	9	16	24	96	79	14	9		3	1	7	15	21
繊維工業・繊維製品製造業	19	22	7	5	6	6	3	3	1	3		1	2	4		
木材・木製品・家具等製造業	21	12	4			2	7	4			2		1		7	6
パルプ・紙・印刷・製本業	47	26	8	3	16	6	19	15	1				1	3	1	
化学工業	32	35	1	1	6	5	17	20	7	4	1			4	1	1
窯業土石製品製造業	15	9	1	1	4	2	6	2	3	4				1		
鉄鋼・非鉄金属製造業	10	11			1	3	2	2	1	3	2	1	2	1	2	1
金属製品製造業	56	54			13	17	30	23	4	3	1	1	2	1	6	9
一般機械器具製造業	31	48	5	5	8	11	15	26	3	2		3				1
電気機械器具製造業	25	13	2	2	13	4	3	4	5	2					2	1
輸送用機械等製造業	5	15		5		2	2	6	2	1				1	1	
電気・ガス・水道業	2	4			1	1				1		1				1
その他の製造業	40	64	1	7	10	26	22	23	2	5			2	2	3	1
鉱業	1	2		2			1									
建設業	266	295	62	74	72	50	78	108	14	19	8	15	16	14	16	15
土木工事業	47	55	13	17	6	7	17	18	2	2	4	4	3	3	2	4
建築工事業	132	173	45	56	31	29	33	55	7	13	2	5	10	9	4	6
木造家屋等建築工事業	42	34	25	13	5	6	6	5	2	1	1	2	3	5		2
その他の建設業	87	67	4	1	35	14	28	35	5	4	2	6	3	2	10	5
運輸業	407	471	48	60	75	106	233	246	20	8	10	10	8	22	13	19
鉄道等・道路旅客運送業	90	128	27	38	27	46	20	16	2		1		5	18	8	10
道路貨物運送・陸上貨物取扱業	316	340	21	22	48	57	213	230	17	8	9	10	3	4	5	9
その他の運輸交通・港湾運送業	1	3				3			1							
農林・畜産・水産業	68	58	23	19	5	1	18	10	2	6	2	2	8	10	10	10
林業	25	19	7	8	1	3			2	2			2	4	10	5
商業	423	463	105	110	125	145	129	139	25	26	10	13	11	15	18	15
小売業	309	343	90	92	72	100	97	96	19	21	6	10	8	12	17	12
金融・広告業	19	26	4	9	11	13	4	3		1						
保健衛生業	968	3,241	336	951	173	848	322	1,047	46	93	32	97	34	101	25	104
社会福祉施設	575	1,588	193	472	93	324	191	559	34	52	14	51	26	56	24	74
接客娯楽業	232	233	72	68	74	67	59	67	3	2	4	2	11	19	9	8
旅館業	57	46	20	13	22	14	1	3	2		2		8	13	2	3
飲食店	138	145	43	43	50	49	37	43	1	2	2	2		5	5	1
ゴルフ場の事業	17	19	2	5			12	11					1		2	3
清掃・と畜業	173	158	61	56	58	54	39	33	2	4	7	2	2		4	9
ビルメンテナンス業	107	82	48	34	37	32	15	12	1	3	3		2		1	1
産業廃棄物処理業	23	28	1		5	7	13	16	1		1				2	5
その他	212	258	47	81	61	59	72	79	7	6	7	5	7	10	11	18
警備業	31	40	7	16	10	5	10	12	1		1	2	1	5	1	

休業4日以上の死傷災害数は、労働者死傷病報告による。

令和5年死亡災害一覽

京都労働局
令和6年3月末日確定

災害発生日時	業種	事故の型	起 因 物	被災者概要 事業場規模	災 害 の 概 要
1 1月 9時	保健衛生業 (病院)	その他	その他 (起 因 物 なし)	男30代 300人以上	業務に起因して心疾患を発症し、 心停止した。
2 1月 9時	運輸業 (陸上貨物 取扱業)	その他	その他 (起 因 物 なし)	男40代 10~49人	業務に起因して精神障害を発病 し、飛び降り自殺した。
3 2月 16時	林業 (木材伐出業)	崩壊、倒壊	環境等 (立木等)	男40代 1~9人	山林内で伐採作業中、枯損木(根 本直径57cm)が根起きして倒れ下敷 きになった。
4 3月 15時	製造業 (その他の品 金属製造業)	飛来、落下	動力クレーン等 (クレーン)	男10代 1~9人	鉄骨加工工場内において、溶接加工中のH鋼 (H700×W300×L9320mm、重量1.69t)を天井ク レーン(定格荷重2.8t)で吊り上げ作業中、H鋼 が土台から落下し、地面との間にはさまれた。
5 ・ 6 3月 11時	運輸業 (水運業)	交通事故 (その他)	乗物 (その他の 乗物)	男40代1名 男50代1名 100~299人	観光用舟(長さ12.2m、最大幅2.3m、 船頭4名、乗客25名乗船)を操船中、座 礁、転覆した(船頭2名が死亡)。
7 4月 5時	製造業 (その他の品 金属製造業)	その他	その他 (起 因 物 なし)	男40代 10~49人	長時間労働により自宅で死亡し た。
8 6月 11時	建設業 (鉄骨・鉄筋コンク リート造家屋建築 工事)	崩壊、倒壊	環境等 (地山、岩石)	男40代 1~9人	立体駐車場の新設工事現場において、地 山を掘削(約1.8m)し、塩ビ管(直径約25cm) の撤去作業中、土砂等が崩壊し埋まった。
9 8月 6時	製造業 (飲料(酒類を 除く)製造業)	はさまれ、 巻き込まれ	一般動力 機 械 (その他の一 般動力機械)	男30代 100~299人	工場内で、異常停止した自動搬送機の確 認に向かった作業員が、リフトで持ち上げ られたパレットとコンベアの間にはさまれ た。
10 8月 15時	運輸業 (一般貨物自動 車運送業)	墜落、転落	動力運搬機 (トラック)	男60代 10~49人	取引先において、荷積み(建機部 品)作業中、落下した荷の下敷きにな った状態で発見された。
11 8月 9時	製造業 (機械(精密機械を 除く)器具 製造業)	高温・低 温の物と の接触	環境等 (高温・ 低温環境)	男40代 100~299人	出張先の宿泊ホテルから取引先に 徒歩で移動中、熱中症となった。
12 9月 9時	建設業 (その他の建築 工事)	墜落、転落	仮設物、建築 物、構築物 (建築物、 構築物)	男70代 1~9人	木造家屋の解体工事現場におい て、庇(高さ2.88m)の上で畳を搬 出作業中、墜落した。
13 9月 10時	製造業 (その他の食料 品製造業)	その他	環境等 (その他の 環境等)	女40代 1~9人	茶園で肥料散布中、蜂に刺され、 アナフィラキシーショックで心停止 した。
14 9月 15時	商業 (新聞販売業)	交通事故 (道路)	乗物 (乗用車、バ ス、バイク)	男60代 1~9人	原動機付自転車で夕刊配達中、交 差点で自動車と衝突した。
15 9月 10時	商業 (その他の 卸売業)	墜落、転落	用具 (はしご等)	男80代 1~9人	工場内で、脚立に登り、天井クレーン (定格荷重2.8t)で、ろ過装置(高さ3.8 m、重量約1.6t)を吊り上げ作業中、墜落 した。
16 11月 10時	その他 (その他の事 業その他)	墜落、転落	仮設物、建築 物、構築物 (屋根、はり、も や、けた、合掌)	男20代 10~49人	結婚式会場の建屋屋上において、 顧客(新郎新婦)の動画撮影中、後ず さりして転落した。
17 11月 14時	建設業 (鉄骨・鉄筋コンク リート造家屋建築 工事)	墜落、転落	仮設物、建築 物、構築物 (足場)	男20代 1~9人	13階建新築マンション建設工事現 場の足場解体作業中、足場の15層目 (高さ約27m)から墜落した。

全産業 17 【製造業5 鉱業0 建設業3 運輸業4 林業1 商業2 その他2】

令和5年 死亡災害発生状況（対前年比較 確定）

令和6年3月末日確定

京都労働局

1. 業種別発生状況

	5年	4年	増減
全産業	17	10	7
製造業	5		5
建設業	3	5	-2
運輸業	4		4
農林・畜産・水産業	1	1	
商業	2	1	1
その他	2	3	-1

2. 事故の型別労働災害発生状況

	5年	4年	増減
事故の型別総計	17	10	7
墜落・転落	5	6	-1
転倒			
激突			
飛来・落下	1		1
崩壊・倒壊	2		2
激突され		1	-1
はさまれ・巻き込まれ	1	2	-1
切れ・こすれ			
踏み抜き			
おぼれ			
高温・低温の物との接触	1		1
有害物等との接触			
感電			
爆発			
破裂			
火災			
交通事故（道路）	1	1	
交通事故（その他）	2		2
動作の反動、無理な動作			
その他	4		4
分類不能			

業種別発生状況のうち、建設業の内訳

	5年	4年	増減
建設業総計	3	5	-2
土木工事業		2	-2
建築工事業	3	3	
木造家屋等建築工事業		1	-1
その他の建設業			

3. 起因物別労働災害発生状況

	5年	4年	増減	
起因物総計	17	10	7	
動力機械	原動機			
	動力伝導機構			
	木材加工用機械			
	建設機械等		2	-2
	金属加工用機械			
	一般動力機械	1	2	-1
物上げ装置運搬機械	動力クレーン等	1	1	
	動力運搬機	1	1	
	乗物	3	3	
その他の装置等	化学設備			
	溶接装置			
	電気設備			
	人力機械工具等			
	用具	1	1	
その他の装置・設備				
仮設物・建築物・構築物等	3	5	-2	
物質・材料	危険物・有害物等			
	材料			
荷				
環境等	4	1	3	
その他	その他の起因物			
	起因物なし	3	3	
	分類不能			

4. 年齢別労働災害発生状況

	5年	4年	増減
全年齢	17	10	7
19歳以下	1		1
20歳以上29歳以下	2	1	1
30歳以上39歳以下	2		2
40歳以上49歳以下	7	1	6
50歳以上59歳以下	1	3	-2
60歳以上	4	5	-1

5. 監督署別労働災害発生状況

	5年	4年	増減
京都労働局	17	10	7
京都上署	3	1	2
京都下署	2	1	1
京都南署	8	5	3
福知山署			
舞鶴署			
丹後署		1	-1
園部署	4	2	2

データは死亡災害報告による。