

京都府の雇用失業情勢

＝令和6年2月内容＝

令和6年3月29日
京都労働局職業安定部

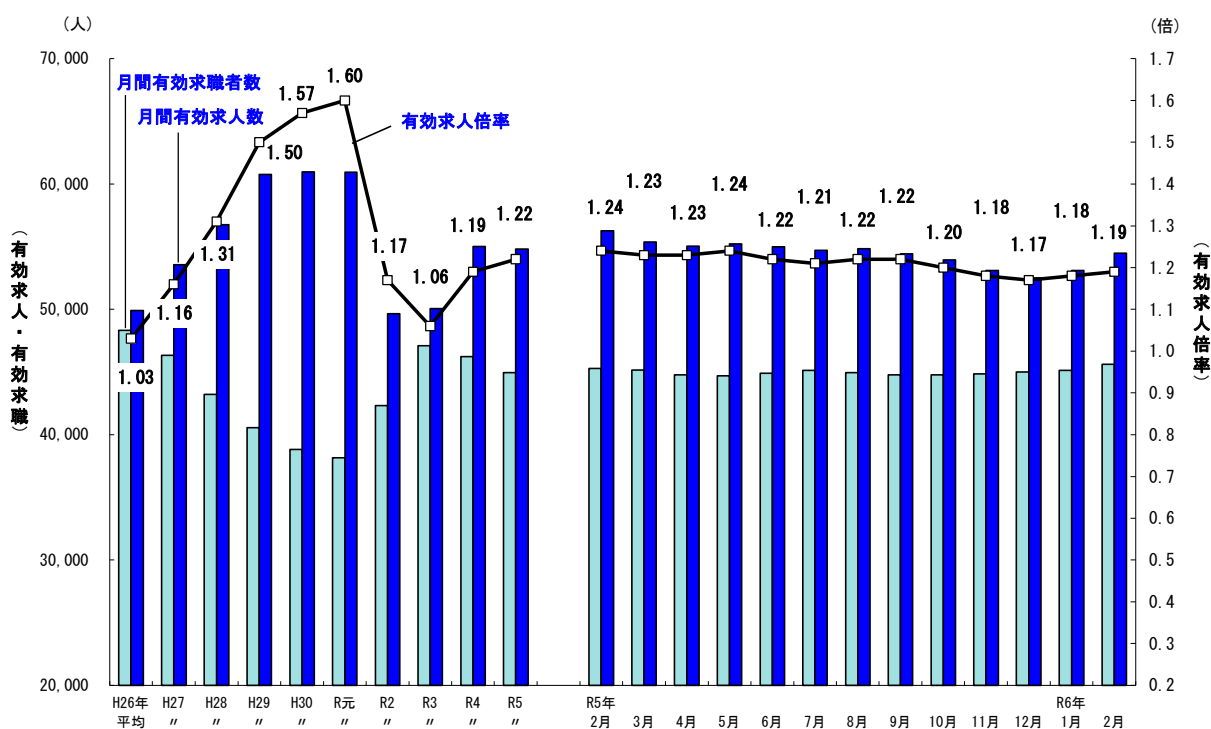
I 京都府の雇用失業情勢

京都府内の雇用情勢は、持ち直しの動きに足踏みがみられる。
引き続き、物価上昇等が雇用に与える影響について注意する必要がある。

1 雇用失業情勢の総括

有効求人倍率(季節調整値)は1.19倍で、前月より0.01ポイント上昇した。
有効求人数(季節調整値)は54,473人で、前月より2.6%増加した。
有効求職者数(季節調整値)は45,611人で、前月より1.1%増加した。
新規求人倍率(季節調整値)は2.25倍で、前月より0.40ポイント低下した。
正社員の有効求人倍率(原数値)は0.98倍で、前年同月より0.05ポイント低下した。

【有効求人、有効求職及び有効求人倍率の推移】



注1: 月別の数値は季節調整値である。なお、令和5年12月以前の数値は、令和6年1月分公表時に新季節指数により改訂されている。
注2: ハローワークインターネットサービスの機能拡充に伴い、令和3年9月以降の数値には、ハローワークに来所せず、オンライン上で求職登録した求職者数や、求職者がハローワークインターネットサービスの求人に直接応募した就職件数等が含まれている。

2 雇用・失業等に関する動向

(1) 雇用者数に関する指標

令和6年2月末の雇用保険被保険者数は765,107人で、前年同月と同水準となった。

就職件数は2,358件と前年同月比で4.9%増となった。また、就職率は28.2%となり、前年同月差2.0ポイント上昇した。

(2) 失業に関する指標

令和6年2月の雇用保険受給者実人員は7,937人と前年同月比3.0%増となり、受給資格決定件数は2,123人と同2.4%増となった。

新規求職者は、前年同月比2.7%減となった。常用就職を希望する新規求職者（フルタイム）について態様別にみると、離職者のうち事業主都合離職者は同2.8%減となり、自己都合離職者については同7.0%減少した。在職者は前年同月比で1.0%増となり、全体では同2.7%減少した。

(3) 有効求人倍率等の動向

令和6年2月の有効求人倍率（季節調整値）は、有効求人数が前月比で2.6%増加し、有効求職者数も同1.1%増加した結果、1.19倍となり、前月より0.01ポイント上昇した。

新規求人倍率（季節調整値）は、新規求人数が前月比で9.5%減少し、新規求職者数は同6.8%増加した結果、2.25倍となり、前月より0.40ポイント低下した。

新規求人数（原数値）は、前年同月比で2.5%減となったが、その要因は、建設業、情報通信業、運輸業、郵便業、医療、福祉、複合サービス事業、サービス業（他に分類されないもの）等は前年同月比で増加したものの、農、林、漁業、製造業、卸売業、小売業、金融、保険業・不動産業、物品賃貸業、学術研究、専門・技術サービス業、宿泊業、飲食サービス業、生活関連サービス業、娯楽業、教育、学習支援業等で減少したことによる。

製造業では、繊維工業、はん用、生産用、業務用機械器具製造業、その他の製造業、電子部品、電気機械、情報通信機械器具製造業、輸送用機械器具製造業等で減少したことから、製造業全体では前年同月比で12.3%減少した。

【京都労働局 令和6年3月29日公表資料参照のこと】

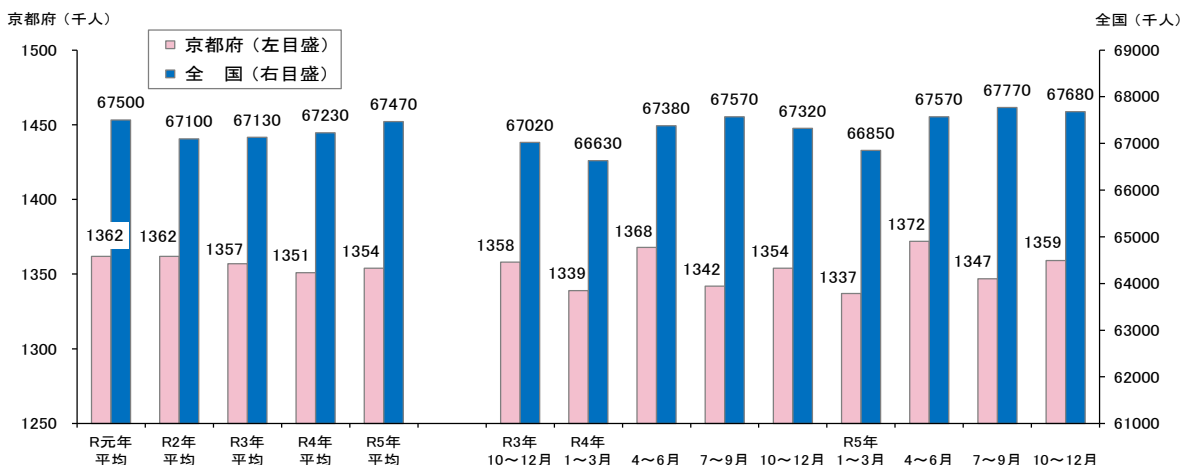
3 その他の主な指標

京都府内の令和5年10月～12月期の完全失業率、完全失業者数、就業者数は次のとおりである。

- | | |
|--------------|----------------------|
| (1) 京都の完全失業率 | 2.2%と前年同期差0.1ポイント上昇。 |
| (2) 完全失業者数 | 3.1万人と前年同期比6.9%増加。 |
| (3) 就業者数 | 135.9万人と前年同期比0.4%増加。 |

【総務省統計局「労働力調査」、四半期平均（モデル推計値）より】

【全国及び京都府の就業者の推移】



※資料出所：総務省統計局「労働力調査」

※京都府の就業者数は、四半期平均及び年平均（モデル推計値）

II 全国の雇用失業情勢

現在の雇用情勢は、求人が底堅く推移しており、緩やかに持ち直している。
物価上昇等が雇用に与える影響に留意する必要がある。

1 完全失業率等の動向

令和6年2月の完全失業率(季節調整値)は2.6%となり、前月より0.2ポイント上昇した(男性は2.7%、女性は2.6%)。

【その他の主な指標】

- (1) 完全失業者数(季節調整値)は182万人と前月差12万人増加。なお、原数値は177万人と前年同月差3万人増加。
- (2) 前月と比べ就業者は22万人増加、雇用者は17万人増加、非労働力人口は24万人減少(いずれも季節調整値)。

2 有効求人倍率等の動向

令和6年2月の有効求人倍率(季節調整値)は1.26倍で、前月より0.01ポイント低下。

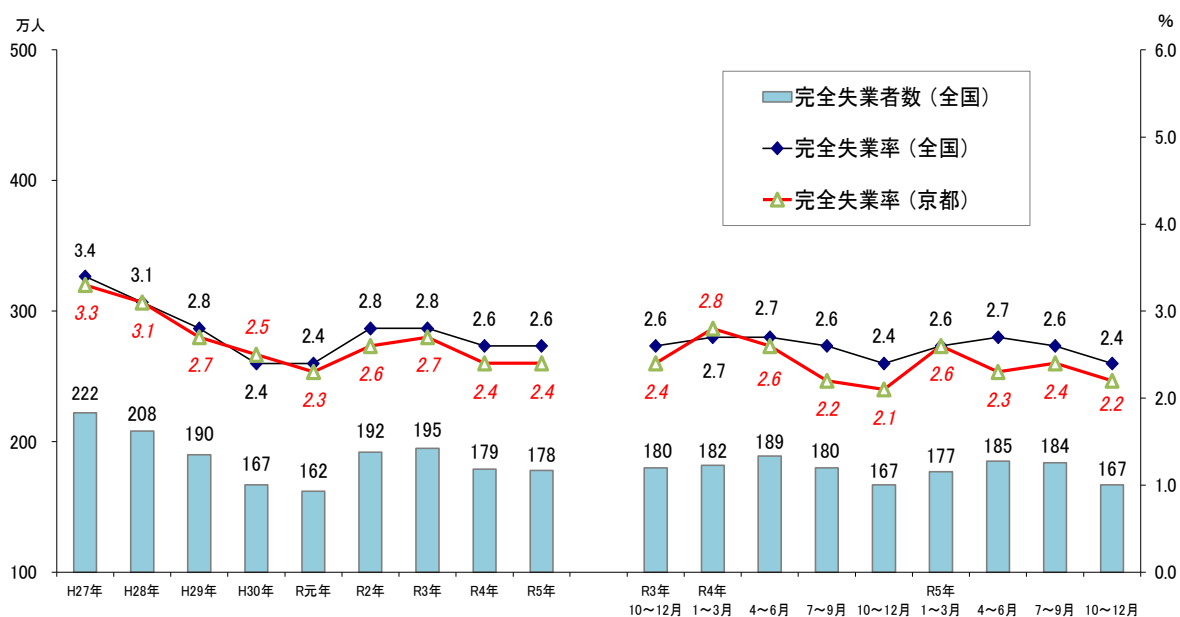
※過去最低は平成21年8月の0.42倍。過去最高は昭和48年11月の1.93倍。

【その他の主な指標】

- (1) 新規求人倍率(季節調整値)は2.26倍で、前月より0.02ポイント低下。
※過去最低は平成21年5月の0.76倍。過去最高は平成31年4月の2.49倍。
- (2) 新規求人数(季節調整値)は86万人と前月比1.6%増加。

【厚生労働省職業安定局 令和6年3月29日公表資料から】

【完全失業率の推移】



※ 資料出所：総務省統計局「労働力調査」
全国の四半期ごとの完全失業率(原数値)及び完全失業者数は、労働力調査(基本集計)四半期平均(速報)結果。
京都府の完全失業率は、四半期平均及び年平均(モデル推計値)。

Ⅲ 最近の労働市場動向

令和6年2月内容 ①
京都労働局職業安定部

項 目		数 値	年/月	コ メ ン ト
全 国	G D P (前期比)	%	R5/ 10~12月	年率換算 0.4%
	実質国内総生産成長率	0.1		(2次速報値)
	(季節調整値) 就 業 者 数	万人 6,783	R6/2	前月は6,761万人 前月差22万人増加
	(季節調整値) 雇 用 者 数	万人 6,115	R6/2	前月は6,098万人 前月差17万人増加
	(季節調整値) 完 全 失 業 者 数	万人 182	R6/2	男性101万人・女性81万人(原数値は177万人) 前月差12万人増加
	(季節調整値) 完 全 失 業 率	% 2.6	R6/2	前月より0.2ポイント上昇 前月は2.4%
	(季節調整値) 新 規 求 人 倍 率	倍 2.26	R6/2	前月より0.02ポイント低下 前月は2.28倍
	(季節調整値) 有 効 求 人 倍 率	倍 1.26	R6/2	前月より0.01ポイント低下 前月は1.27倍
	月 末 被 保 険 者 数	人 44,838,077	R6/2	前年同月44,610,080人、前年同月比0.5%増加 前月は44,844,917人
	受 給 資 格 決 定 件 数	件 105,268	R6/2	前年同月103,707件、前年同月比1.5%増加 前月は105,085件
受 給 者 実 人 員	人 392,228	R6/2	前年同月371,192人、前年同月比5.7%増加 前月は406,521人	
受 給 率	% 0.87	R6/2	前年同月0.83%、前年同月差0.04ポイント上昇 前月は0.90%	
京 都 府	(四半期平均[モデル推計値]) 就 業 者 数	万人 135.9	R5/ 10~12月	前年同期135.4万人、前年同期比0.4%増加 前期は134.7万人
	(四半期平均[モデル推計値]) 京 都 の 完 全 失 業 者 数	万人 3.1	R5/ 10~12月	前年同期2.9万人、前年同期比6.9%増加 前期は3.3万人
	(四半期平均[モデル推計値]) 京 都 の 完 全 失 業 率	% 2.2	R5/ 10~12月	前年同期2.1%、前年同期差0.1ポイント上昇 前期は2.4%
	(季節調整値) 新 規 求 人 倍 率	倍 2.25	R6/2	前月より0.40ポイント低下 前月は2.65倍
	(季節調整値) 有 効 求 人 倍 率	倍 1.19	R6/2	前月より0.01ポイント上昇 前月は1.18倍
	(原数値) う ち 中 高 年	倍 0.76	R6/2	前年同月0.80倍、前年同月差0.04ポイント低下 前月は0.78倍
	(原数値) う ち 5 5 歳 以 上	倍 0.69	R6/2	前年同月0.74倍、前年同月差0.05ポイント低下 前月は0.71倍
	月 末 被 保 険 者 数	人 765,107	R6/2	前年同月764,782人、前年同月と同水準 前月は764,808人
	受 給 資 格 決 定 件 数	件 2,123	R6/2	前年同月2,074件、前年同月比2.4%増加 前月は2,077件(速報値であり、修正があり得る)
	受 給 者 実 人 員	人 7,937	R6/2	前年同月7,709人、前年同月比3.0%増加 前月は8,290人
受 給 率	% 1.03	R6/2	前年同月1.00%、前年同月差0.03ポイント上昇 前月は1.07%	

- (注) 1 新規求人倍率、有効求人倍率はパートタイムを含む季節調整値。
 2 完全失業率、新規求人倍率、有効求人倍率の季節調整値は令和5年12月以前の値が再調整済み。
 京都の就業者数、完全失業者数、完全失業率は、総務省「労働力調査」四半期平均(モデル推計値)。
 3 ハローワークインターネットサービスの機能拡充に伴い、令和3年9月以降の数値には、ハローワークに
 来所せず、オンライン上で求職登録した求職者数や、求職者がハローワークインターネットサービスの
 求人に直接応募した就職件数等が含まれている。
 4 「うち中高年(45歳以上)」、「55歳以上」の数値(求人倍率、就職率、新規求職申込件数、月間有効求職
 者数)はパートタイムを除く常用の数値。
 5 受給資格決定件数、受給者実人員は高齢継続被保険者及び特例被保険者を除く数値。
 6 雇用保険関係の数値は、平成22年4月1日から雇用保険法改正により、全て一般被保険者。
 7 受給率=受給者実人員/(受給者実人員+月末被保険者数)

項 目		数 値	年/月	コ メ ン ト	
京	新 規 求 人 数	人 18,837	R6/2	前年同月19,327人、前年同月比2.5%減少 前月は21,998人	
	月 間 有 効 求 人 数	人 56,069	R6/2	前年同月58,391人、前年同月比4.0%減少 前月は54,338人	
	新 規 求 職 申 込 件 数	件 8,348	R6/2	前年同月8,581件、前年同月比2.7%減少 前月は8,200件	
	うち中高年	件 2,502	R6/2	前年同月2,493件、前年同月比0.4%増加 前月は2,468件	
	月 間 有 効 求 職 者 数	人 43,782	R6/2	前年同月43,548人、前年同月比0.5%増加 前月は42,170人	
	うち中高年	人 11,909	R6/2	前年同月11,698人、前年同月比1.8%増加 前月は11,296人	
	月 末 適 用 事 業 所 数	事業所 47,670	R6/2	前年同月47,222事業所、前年同月比0.9%増加 前月は47,587事業所	
	離 職 票 交 付 枚 数	件 5,440	R6/2	前年同月5,301件、前年同月比2.6%増加 前月は6,667件	
	就 職 件 数	件 2,358	R6/2	前年同月2,247件、前年同月比4.9%増加 前月は1,680件	
	就 職 率 (対 新 規 求 職 者)	% 28.2	R6/2	前年同月26.2%、前年同月差2.0ポイント上昇 前月は20.5%	
	うち中高年齢者 (対新規求職者)	% 20.1	R6/2	前年同月18.5%、前年同月差1.6ポイント上昇 前月は13.7%	
	充 足 率 (対 新 規 求 人)	% 12.7	R6/2	前年同月11.8%、前年同月差0.9ポイント上昇 前月は7.5%	
	R6年3月 新規高卒	求 人 倍 率	倍 4.46	R5/9	前年同月3.93倍、前年同月差0.53ポイント上昇
		就 職 内 定 率	% 59.9	R5/9	前年同月57.8%、前年同月差2.1ポイント上昇
府	障 害 者 実 雇 用 率	% 2.37	R5/6	全国2.33% 令和4年6月は2.31% (全国は2.25%)	
	京 都 府 推 計 人 口	人 2,531,038	R6/2	令和6年2月1日現在	
	百 貨 店 売 上 高	(速報) 百万円 19,163	R6/2	29か月連続プラス 前年同月比20.0%増加	
	倒 産 件 数 (東 京 商 工 リ サ ー チ)	件 28	R6/2	前年同月20件、前年同月比40.0%増加 前月は24件	
	(京都市)	総合指数		前年同月比2.8%の上昇	
	消 費 者 物 価 指 数	107.0	R6/2	前月と同水準	

- (注) 8 実質国内総生産は平成12年7～9月期以降、国民総生産から国内総支出に形式変更。
9 百貨店売上高とその前年同月比は京都市内の主要百貨店ベース。
10 消費者物価の指数は令和2年を100とした値 (令和3年7月公表分より令和2年基準に改定)。
11 離職票交付枚数は高年齢被保険者及び特例被保険者を除く数値。
12 障害者実雇用率は雇用率制度の適用となる企業規模45.5人以上の民間企業の集計結果。
(令和3年3月1日から企業規模は45.5人以上から43.5人以上に変更、法定雇用率は2.2%から2.3%に引き上げ)