

京都府の雇用失業情勢

＝令和5年8月内容＝

令和5年9月29日
京都労働局職業安定部

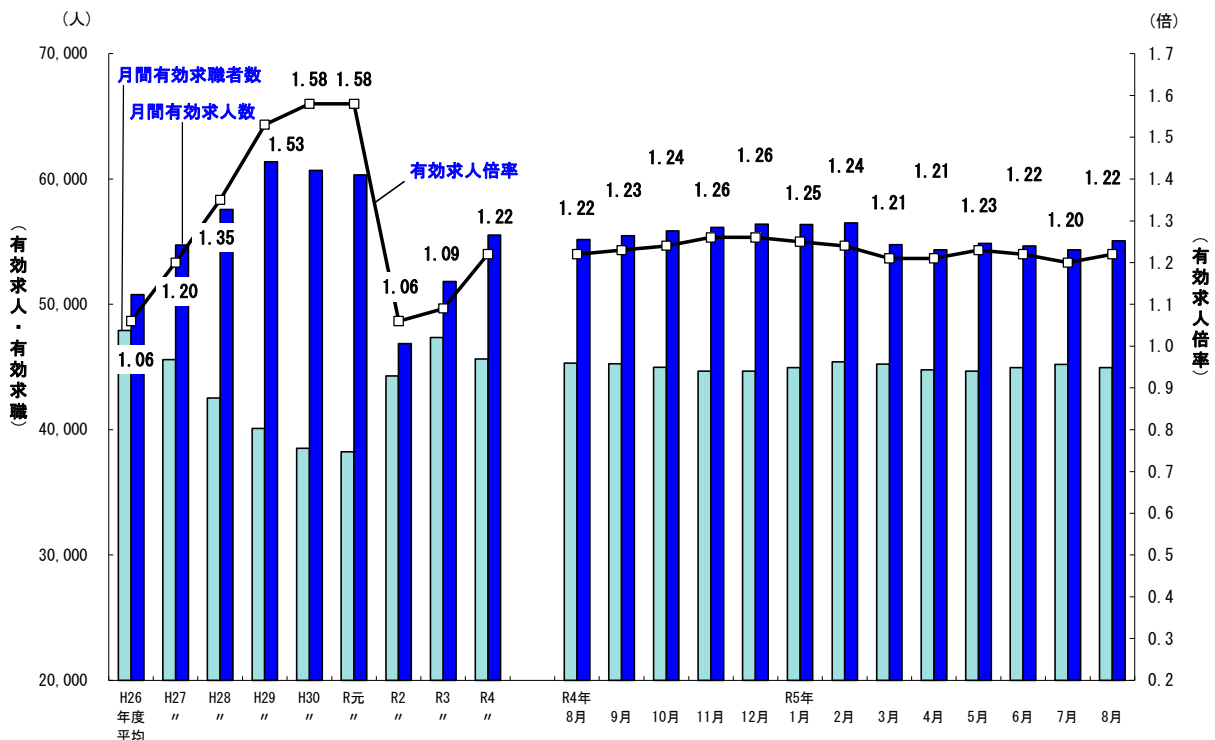
I 京都府の雇用失業情勢

京都府内の雇用情勢は、一部の産業で求人減少がみられるものの、持ち直しの動きが広がりつつある。引き続き、物価上昇等が雇用に与える影響について注意する必要がある。

1 雇用失業情勢の総括

有効求人倍率（季節調整値）は1.22倍で、前月より0.02ポイント上昇した。
有効求人数（季節調整値）は55,079人で、前月より1.3%増加した。
有効求職者数（季節調整値）は44,965人で、前月より0.6%減少した。
新規求人倍率（季節調整値）は2.43倍で、前月より0.50ポイント低下した。
正社員の有効求人倍率（原数値）は0.94倍で、前年同月と同水準となった。

【有効求人、有効求職及び有効求人倍率の推移】



注1：月別の数値は季節調整値である。なお、令和4年12月以前の数値は、令和5年1月分公表時に新季節指数により改訂されている。
注2：ハローワークインターネットサービスの機能拡充に伴い、令和3年9月以降の数値には、ハローワークに来所せず、オンライン上で求職登録した求職者数や、求職者がハローワークインターネットサービスの求人に直接応募した就職件数等が含まれている。

2 雇用・失業等に関する動向

(1) 雇用者数に関する指標

令和5年8月末の雇用保険被保険者数は770,768人で、前年同月比0.2%減となった。

就職件数は1,806件と前年同月比で2.8%増となった。また、就職率は23.4%となり、前年同月差0.9ポイント上昇した。

(2) 失業に関する指標

令和5年8月の雇用保険受給者実人員は10,352人と前年同月比5.0%増となり、受給資格決定件数は2,219人と同1.3%増となった。

新規求職者は、前年同月比1.2%減となった。常用就職を希望する新規求職者（フルタイム）について態様別にみると、離職者のうち事業主都合離職者は同1.1%減となり、自己都合離職者については同0.6%減少した。在職者は前年同月比で1.8%減となり、全体では同1.7%減少した。

(3) 有効求人倍率等の動向

令和5年8月の有効求人倍率（季節調整値）は、有効求人数が前月比で1.3%増加し、有効求職者数は同0.6%減少した結果、1.22倍となり、前月より0.02ポイント上昇した。

新規求人倍率（季節調整値）は、新規求人数が前月比で11.8%減少し、新規求職者数は同6.1%増加した結果、2.43倍となり、前月より0.50ポイント低下した。

新規求人数（原数値）は、前年同月比で3.8%増となったが、その要因は、農、林、漁業、情報通信業、卸売業、小売業等は前年同月比で減少したものの、建設業、製造業、運輸業、郵便業、金融、保険業・不動産業、物品賃貸業、学術研究、専門・技術サービス業、宿泊業、飲食サービス業、生活関連サービス業、娯楽業、教育、学習支援業、医療、福祉、複合サービス事業、サービス業（他に分類されないもの）等で増加したことによる。

製造業では、食料品、飲料・たばこ・飼料製造業、はん用、生産用、業務用機械器具製造業、その他の製造業等で増加したことから、製造業全体では前年同月比で1.9%増加した。

【京都労働局 令和5年9月29日公表資料参照のこと】

3 その他の主な指標

京都府内の令和5年4月～6月期の完全失業率、完全失業者数、就業者数は次のとおりである。

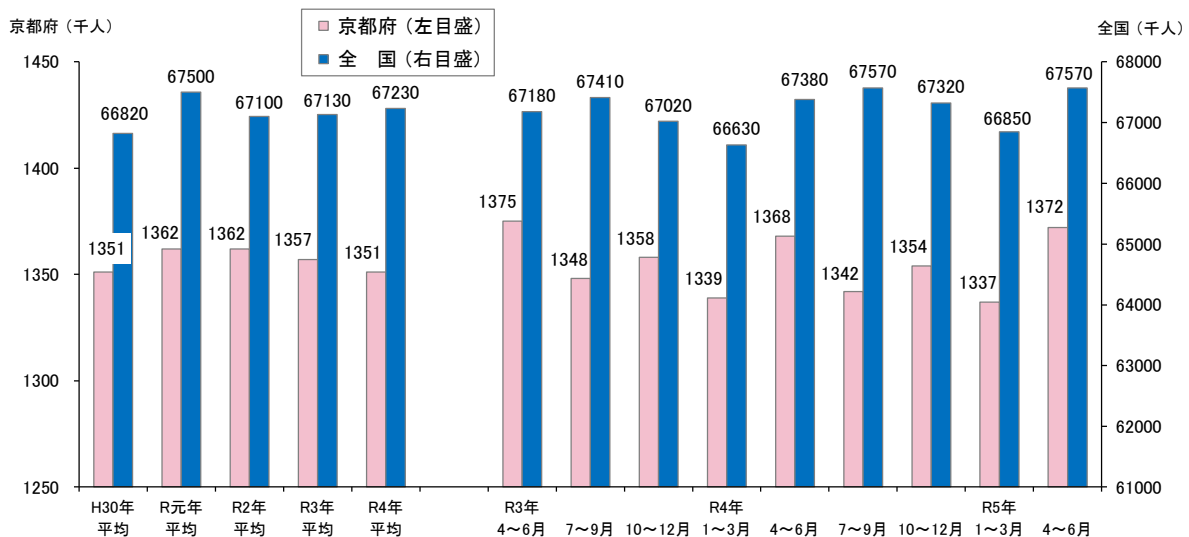
(1) 京都の完全失業率 2.3%と前年同期差0.3ポイント改善。

(2) 完全失業者数 3.3万人と前年同期比8.3%減少。

(3) 就業者数 137.2万人と前年同期比0.3%増加。

【総務省統計局「労働力調査」、四半期平均（モデル推計値）より】

【全国及び京都府の就業者の推移】



※資料出所：総務省統計局「労働力調査」

※京都府の就業者数は、四半期平均及び年平均（モデル推計値）

II 全国の雇用失業情勢

現在の雇用情勢は、求人が底堅く推移しており、緩やかに持ち直している。
物価上昇等が雇用に与える影響に留意する必要がある。

1 完全失業率等の動向

令和5年8月の完全失業率（季節調整値）は2.7%となり、前月と同水準となった（男性は2.9%、女性は2.4%）。

【その他の主な指標】

- (1) 完全失業者数（季節調整値）は185万人と前月差1万人増加。なお、原数値は186万人と前年同月差9万人増加。
- (2) 前月と比べ就業者は5万人増加、雇用者は14万人増加、非労働力人口は9万人減少（いずれも季節調整値）。

2 有効求人倍率等の動向

令和5年8月の有効求人倍率（季節調整値）は1.29倍で、前月と同水準。

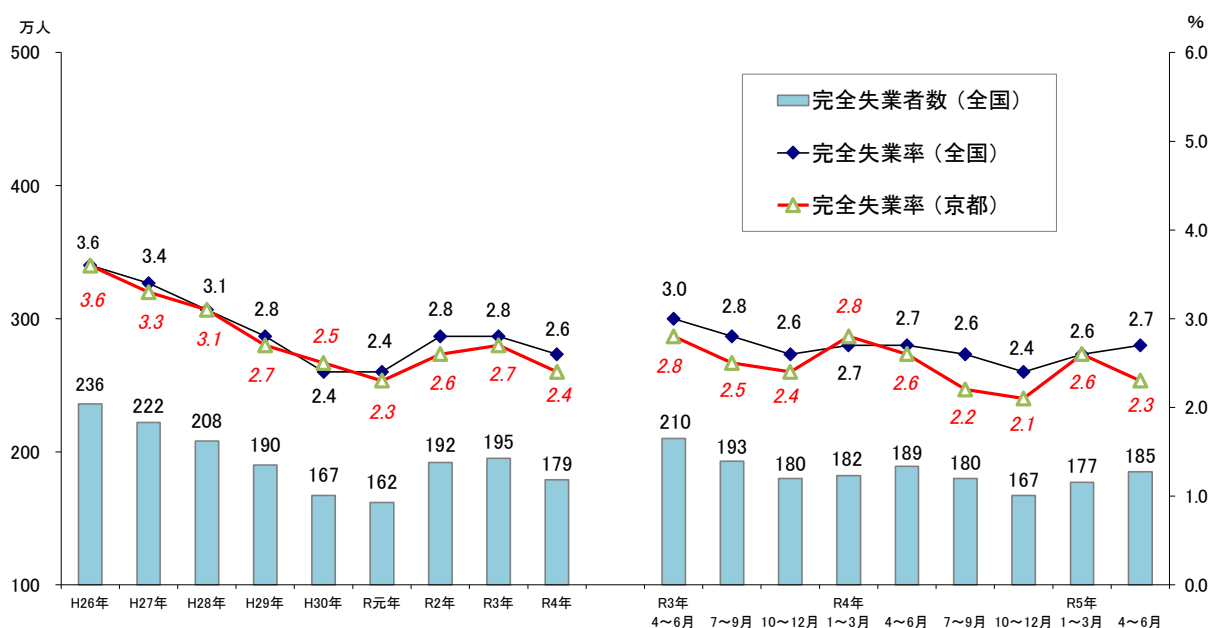
※過去最低は平成21年8月の0.42倍。過去最高は昭和48年11月の1.93倍。

【その他の主な指標】

- (1) 新規求人倍率（季節調整値）は2.33倍で、前月より0.06ポイント上昇。
※過去最低は平成21年5月の0.76倍。過去最高は平成31年2月の2.48倍。
- (2) 新規求人数（季節調整値）は88万人と前月比2.8%増加。

【厚生労働省職業安定局 令和5年9月29日公表資料から】

【完全失業率の推移】



※ 資料出所：総務省統計局「労働力調査」
全国の四半期ごとの完全失業率（原数値）及び完全失業者数は、労働力調査（基本集計）四半期平均（速報）結果。
京都府の完全失業率は、四半期平均及び年平均（モデル推計値）。

Ⅲ 最近の労働市場動向

令和5年8月内容 ①
京都労働局職業安定部

項 目		数 値	年/月	コ メ ン ト
全 国	G D P (前期比)	%	R5/ 4~6月	年率換算4.8%
	実質国内総生産成長率	1.2		(2次速報値)
	就業者数 (季節調整値)	万人 6,750	R5/8	前月は6,745万人 前月差5万人増加
	雇用者数 (季節調整値)	万人 6,091	R5/8	前月は6,077万人 前月差14万人増加
	完全失業者数 (季節調整値)	万人 185	R5/8	男性109万人・女性76万人(原数値は186万人) 前月より1万人増加
	完全失業率 (季節調整値)	% 2.7	R5/8	前月と同水準 前月は2.7%
	新規求人倍率 (季節調整値)	倍 2.33	R5/8	前月より0.06ポイント上昇 前月は2.27倍
	有効求人倍率 (季節調整値)	倍 1.29	R5/8	前月と同水準 前月は1.29倍
	月末被保険者数	人 45,063,541	R5/8	前年同月44,920,375人、前年同月比0.3%増加 前月は45,080,807人
	受給資格決定件数	件 110,497	R5/8	前年同月106,728件、前年同月比3.5%増加 前月は105,886件
受給者実人員	人 484,508	R5/8	前年同月468,516人、前年同月比3.4%増加 前月は465,311人	
受給率	% 1.06	R5/8	前年同月1.03%、前年同月差0.03ポイント上昇 前月は1.02%	
京 都 府	就業者数 (四半期平均[モデル推計値])	万人 137.2	R5/ 4~6月	前年同期136.8万人、前年同期比0.3%増加 前期は133.7万人
	京都の完全失業者数 (四半期平均[モデル推計値])	万人 3.3	R5/ 4~6月	前年同期3.6万人、前年同期比8.3%減少 前期は3.5万人
	京都の完全失業率 (四半期平均[モデル推計値])	% 2.3	R5/ 4~6月	前年同期2.6%、前年同期差0.3ポイント改善 前期は2.6%
	新規求人倍率 (季節調整値)	倍 2.43	R5/8	前月より0.50ポイント低下 前月は2.93倍
	有効求人倍率 (季節調整値)	倍 1.22	R5/8	前月より0.02ポイント上昇 前月は1.20倍
	うち中高年 (原数値)	倍 0.75	R5/8	前年同月0.75倍、前年同月と同水準 前月は0.74倍
	うち55歳以上 (原数値)	倍 0.70	R5/8	前年同月0.72倍、前年同月差0.02ポイント低下 前月は0.69倍
	月末被保険者数	人 770,768	R5/8	前年同月772,539人、前年同月比0.2%減少 前月は771,436人
	受給資格決定件数	件 2,219	R5/8	前年同月2,191件、前年同月比1.3%増加 前月は2,059件(速報値であり、修正があり得る)
	受給者実人員	人 10,352	R5/8	前年同月9,863人、前年同月比5.0%増加 前月は10,013人
受給率	% 1.33	R5/8	前年同月1.26%、前年同月差0.07ポイント上昇 前月は1.28%	

- (注) 1 新規求人倍率、有効求人倍率はパートタイムを含む季節調整値。
 2 完全失業率、新規求人倍率、有効求人倍率の季節調整値は令和4年12月以前の値が再調整済み。
 京都の就業者数、完全失業者数、完全失業率は、総務省「労働力調査」四半期平均(モデル推計値)。
 3 ハローワークインターネットサービスの機能拡充に伴い、令和3年9月以降の数値には、ハローワークに
 来所せず、オンライン上で求職登録した求職者数や、求職者がハローワークインターネットサービスの
 求人に直接応募した就職件数等が含まれている。
 4 「うち中高年(45歳以上)」、「55歳以上」の数値(求人倍率、就職率、新規求職申込件数、月間有効求職
 者数)はパートタイムを除く常用の数値。
 5 受給資格決定件数、受給者実人員は高齢継続被保険者及び特例被保険者を除く数値。
 6 雇用保険関係の数値は、平成22年4月1日から雇用保険法改正により、全て一般被保険者。
 7 受給率=受給者実人員/(受給者実人員+月末被保険者数)

項 目		数 値	年/月	コ メ ン ト	
京	新規求人数	人 18,230	R5/8	前年同月17,558人、前年同月比3.8%増加 前月は20,051人	
	月間有効求人数	人 53,388	R5/8	前年同月53,499人、前年同月比0.2%減少 前月は52,348人	
	新規求職申込件数	件 7,711	R5/8	前年同月7,803件、前年同月比1.2%減少 前月は6,906件	
	うち中高年	件 2,133	R5/8	前年同月2,066件、前年同月比3.2%増加 前月は1,909件	
	月間有効求職者数	人 44,978	R5/8	前年同月45,459人、前年同月比1.1%減少 前月は45,151人	
	うち中高年	人 11,660	R5/8	前年同月11,794人、前年同月比1.1%減少 前月は11,570人	
	月末適用事業所数	事業所 47,709	R5/8	前年同月47,311事業所、前年同月比0.8%増加 前月は47,628事業所	
	離職票交付枚数	件 5,768	R5/8	前年同月5,802件、前年同月比0.6%減少 前月は5,882件	
	就職件数	件 1,806	R5/8	前年同月1,756件、前年同月比2.8%増加 前月は1,912件	
	就職率 (対新規求職者)	% 23.4	R5/8	前年同月22.5%、前年同月差0.9ポイント上昇 前月は27.7%	
	うち中高年齢者 (対新規求職者)	% 20.0	R5/8	前年同月17.2%、前年同月差2.8ポイント上昇 前月は19.8%	
	充足率 (対新規求人)	% 10.1	R5/8	前年同月10.1%、前年同月と同水準 前月は9.6%	
	R5年3月 新規高卒	求人倍率	倍 4.32	R5/3	前年同月3.66倍、前年同月差0.66ポイント上昇
		就職内定率	% 98.1	R5/3	前年同月97.9%、前年同月差0.2ポイント上昇
府	障害者実雇用率	% 2.31	R4/6	全国2.25% 令和3年6月は2.28% (全国は2.20%)	
	京都府推計人口	人 2,539,202	R5/8	令和5年8月1日現在	
	百貨店売上高	(速報) 百万円 17,568	R5/8	23か月連続プラス 前年同月比19.5%増加	
	倒産件数 (東京商工リサーチ)	件 32	R5/8	前年同月19件、前年同月比68.4%増加 前月は30件	
	(京都市) 消費者物価指数	総合指数 105.8	R5/8	前年同月比3.0%の上昇 前月比0.2%の上昇	

- (注) 8 実質国内総生産は平成12年7～9月期以降、国民総生産から国内総支出に形式変更。
9 百貨店売上高とその前年同月比は京都市内の主要百貨店ベース。
10 消費者物価の指数は令和2年を100とした値 (令和3年7月公表分より令和2年基準に改定)。
11 離職票交付枚数は高年齢被保険者及び特例被保険者を除く数値。
12 障害者実雇用率は雇用率制度の適用となる企業規模45.5人以上の民間企業の集計結果。
(令和3年3月1日から企業規模は45.5人以上から43.5人以上に変更、法定雇用率は2.2%から2.3%に引き上げ)