

京都府の雇用失業情勢

＝令和5年6月内容＝

令和5年8月1日
京都労働局職業安定部

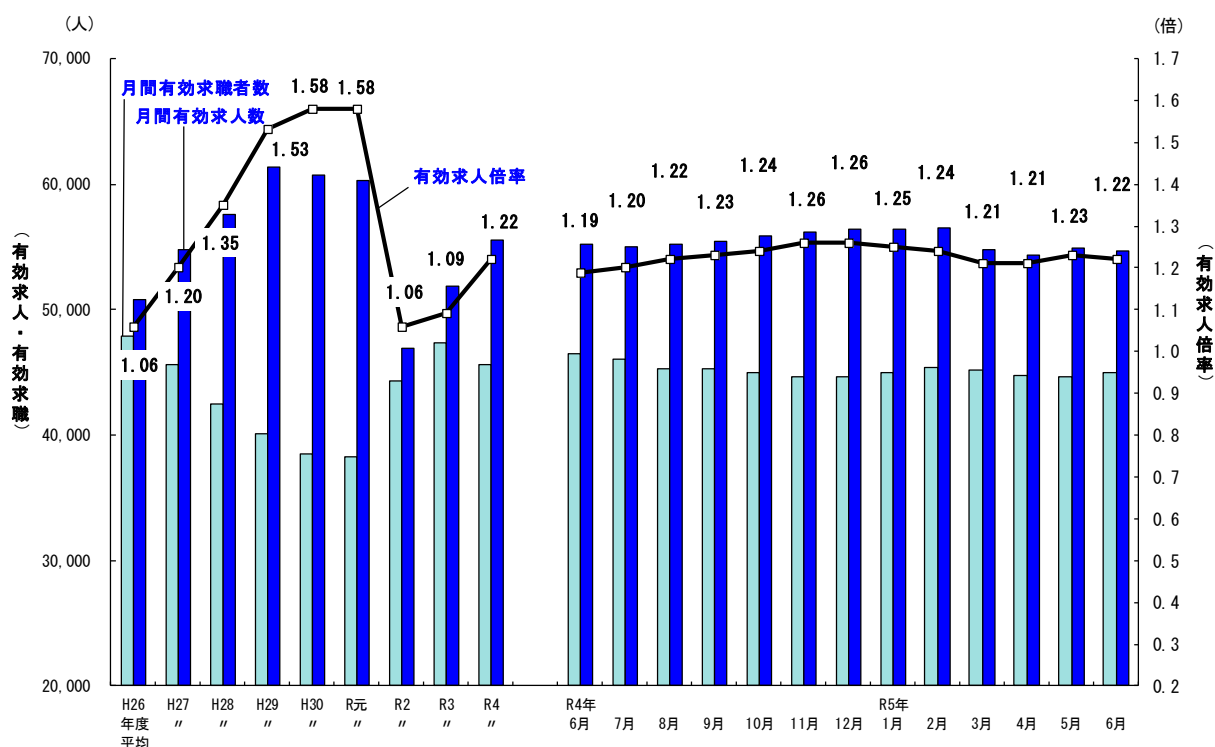
I 京都府の雇用失業情勢

京都府内の雇用情勢は、持ち直しの動きが広がりつつあるものの、求職者が依然として高水準にあり、物価上昇等が雇用に与える影響について、引き続き注意を要する状態にある。

1 雇用失業情勢の総括

有効求人倍率（季節調整値）は1.22倍で、前月より0.01ポイント低下した。
 有効求人数（季節調整値）は54,659人で、前月より0.4%減少した。
 有効求職者数（季節調整値）は44,948人で、前月より0.6%増加した。
 新規求人倍率（季節調整値）は2.10倍で、前月より0.25ポイント低下した。
 正社員の有効求人倍率（原数値）は0.91倍で、前年同月より0.02ポイント上昇した。

【有効求人、有効求職及び有効求人倍率の推移】



注1：月別の数値は季節調整値である。なお、令和4年12月以前の数値は、令和5年1月分公表時に新季節指数により改訂されている。
 注2：ハローワークインターネットサービスの機能拡充に伴い、令和3年9月以降の数値には、ハローワークに来所せず、オンライン上で求職登録した求職者数や、求職者がハローワークインターネットサービスの求人に直接応募した就職件数等が含まれている。

2 雇用・失業等に関する動向

(1) 雇用者数に関する指標

令和5年6月末の雇用保険被保険者数は772,145人で、前年同月比0.3%減となった。

就職件数は2,257件と前年同月比で3.8%減となった。また、就職率は29.0%となり、前年同月差0.7ポイント上昇した。

(2) 失業に関する指標

令和5年6月の雇用保険受給者実人員は9,007人と前年同月比2.6%増となり、受給資格決定件数は2,531人と同9.5%増となった。

新規求職者は、前年同月比6.1%減となった。常用就職を希望する新規求職者（フルタイム）について態様別にみると、離職者のうち事業主都合離職者は同4.1%減となり、自己都合離職者については同4.6%減少した。在職者は前年同月比で4.6%減となり、全体では同6.3%減少した。

(3) 有効求人倍率等の動向

令和5年6月の有効求人倍率（季節調整値）は、有効求人数が前月比で0.4%減少し、有効求職者数は同0.6%増加した結果、1.22倍となり、前月より0.01ポイント低下した。

新規求人倍率（季節調整値）は、新規求人数が前月比で15.8%減少し、新規求職者数も同5.6%減少した結果、2.10倍となり、前月より0.25ポイント低下した。

新規求人数（原数値）は、前年同月比で18.4%減となったが、その要因は、農、林、漁業、学術研究、専門・技術サービス業、医療、福祉、複合サービス事業、サービス業（他に分類されないもの）等は前年同月比で増加したものの、建設業、製造業、情報通信業、運輸業、郵便業、卸売業、小売業、金融、保険業・不動産業、物品賃貸業、宿泊業、飲食サービス業、生活関連サービス業、娯楽業、教育、学習支援業等で減少したことによる。

製造業では、食料品、飲料・たばこ・飼料製造業、繊維工業、非鉄金属、金属製品製造業、はん用、生産用、業務用機械器具製造業、その他の製造業、電子部品、電気機械、情報通信機械器具製造業等で減少したことから、製造業全体では前年同月比で19.3%減少した。

【京都労働局 令和5年8月1日公表資料参照のこと】

3 その他の主な指標

京都府内の令和5年1月～3月期の完全失業率、完全失業者数、就業者数は次のとおりである。

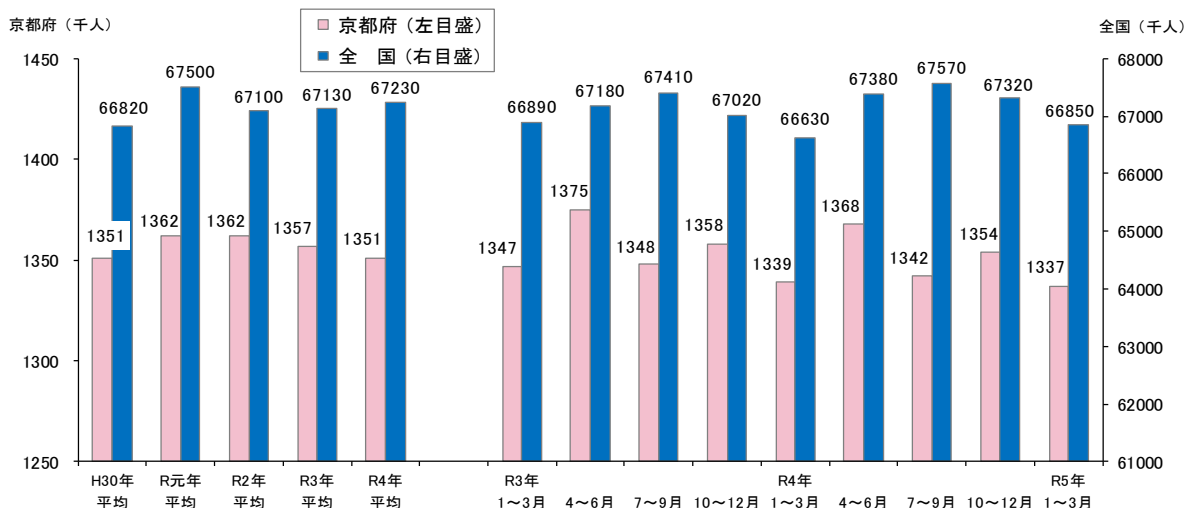
(1) 京都の完全失業率 2.6%と前年同期差0.2ポイント改善。

(2) 完全失業者数 3.5万人と前年同期比7.9%減少。

(3) 就業者数 133.7万人と前年同期比0.1%減少。

【総務省統計局「労働力調査」、四半期平均（モデル推計値）より】

【全国及び京都府の就業者の推移】



※資料出所：総務省統計局「労働力調査」

※京都府の就業者数は、四半期平均及び年平均（モデル推計値）

II 全国の雇用失業情勢

現在の雇用情勢は、求人は一部の産業では減少がみられるものの、底堅く推移しており、緩やかに持ち直している。
物価上昇等が雇用に与える影響に留意する必要がある。

1 完全失業率等の動向

令和5年6月の完全失業率(季節調整値)は2.5%となり、前月より0.1ポイント改善した(男性は2.8%、女性は2.1%)。

【その他の主な指標】

- (1) 完全失業者数(季節調整値)は173万人と前月差4万人減少。なお、原数値は179万人と前年同月差7万人減少。
- (2) 前月と比べ就業者は19万人増加、雇用者は31万人増加、非労働力人口は6万人減少(いずれも季節調整値)。

2 有効求人倍率等の動向

令和5年6月の有効求人倍率(季節調整値)は1.30倍で、前月より0.01ポイント低下。

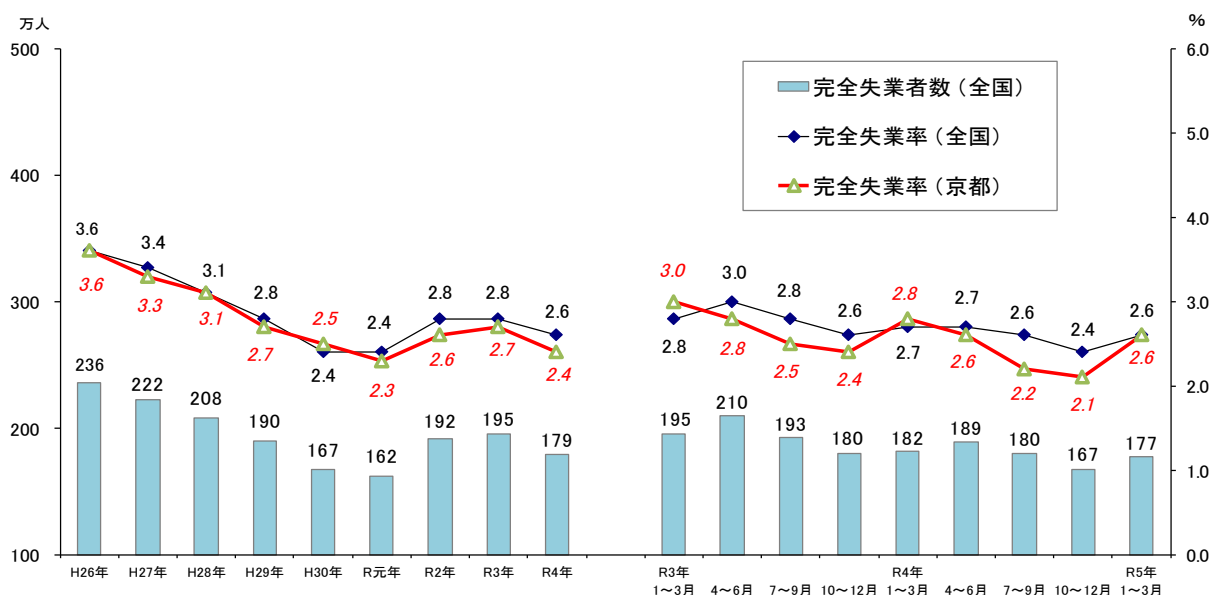
※過去最低は平成21年8月の0.42倍。過去最高は昭和48年11月の1.93倍。

【その他の主な指標】

- (1) 新規求人倍率(季節調整値)は2.32倍で、前月より0.04ポイント低下。
※過去最低は平成21年5月の0.76倍。過去最高は平成31年2月の2.48倍。
- (2) 新規求人数(季節調整値)は85万人と前月比2.8%減少。

【厚生労働省職業安定局 令和5年8月1日公表資料から】

【完全失業率の推移】



※ 資料出所：総務省統計局「労働力調査」

全国の四半期ごとの完全失業率(原数値)及び完全失業者数は、労働力調査(基本集計)四半期平均(速報)結果。
京都府の完全失業率は、四半期平均及び年平均(モデル推計値)。

Ⅲ 最近の労働市場動向

令和5年6月内容 ①
京都労働局職業安定部

項 目		数 値	年/月	コ メ ン ト
全 国	G D P (前期比)	%	R5/ 1~3月	年率換算2.7% (2次速報値)
	実質国内総生産成長率	0.7		
	(季節調整値) 就 業 者 数	万人 6,755	R5/6	前月は6,736万人 前月差19万人増加
	(季節調整値) 雇 用 者 数	万人 6,104	R5/6	前月は6,073万人 前月差31万人増加
	(季節調整値) 完 全 失 業 者 数	万人 173	R5/6	男性106万人・女性66万人(原数値は179万人) 前月より4万人減少
	(季節調整値) 完 全 失 業 率	% 2.5	R5/6	前月より0.1ポイント改善 前月は2.6%
	(季節調整値) 新 規 求 人 倍 率	倍 2.32	R5/6	前月より0.04ポイント低下 前月は2.36倍
	(季節調整値) 有 効 求 人 倍 率	倍 1.30	R5/6	前月より0.01ポイント低下 前月は1.31倍
	月 末 被 保 険 者 数	人 45,063,454	R5/6	前年同月44,921,390人、前年同月比0.3%増加 前月は44,783,134人
	受 給 資 格 決 定 件 数	件 118,051	R5/6	前年同月114,188件、前年同月比3.4%増加 前月は158,724件
受 給 者 実 人 員	人 437,729	R5/6	前年同月424,762人、前年同月比3.1%増加 前月は413,272人	
受 給 率	% 0.96	R5/6	前年同月0.94%、前年同月差0.02ポイント上昇 前月は0.91%	
京 都 府	(四半期平均[モデル推計値]) 就 業 者 数	万人 133.7	R5/ 1~3月	前年同期133.9万人、前年同期比0.1%減少 前期は135.4万人
	(四半期平均[モデル推計値]) 京 都 の 完 全 失 業 者 数	万人 3.5	R5/ 1~3月	前年同期3.8万人、前年同期比7.9%減少 前期は2.9万人
	(四半期平均[モデル推計値]) 京 都 の 完 全 失 業 率	% 2.6	R5/ 1~3月	前年同期2.8%、前年同期差0.2ポイント改善 前期は2.1%
	(季節調整値) 新 規 求 人 倍 率	倍 2.10	R5/6	前月より0.25ポイント低下 前月は2.35倍
	(季節調整値) 有 効 求 人 倍 率	倍 1.22	R5/6	前月より0.01ポイント低下 前月は1.23倍
	(原数値) う ち 中 高 年	倍 0.72	R5/6	前年同月0.70倍、前年同月差0.02ポイント上昇 前月は0.71倍
	(原数値) う ち 5 5 歳 以 上	倍 0.66	R5/6	前年同月0.65倍、前年同月差0.01ポイント上昇 前月は0.66倍
	月 末 被 保 険 者 数	人 772,145	R5/6	前年同月774,133人、前年同月比0.3%減少 前月は770,376人
	受 給 資 格 決 定 件 数	件 2,531	R5/6	前年同月2,311件、前年同月比9.5%増加 前月は3,740件(速報値であり、修正があり得る)
	受 給 者 実 人 員	人 9,007	R5/6	前年同月8,778人、前年同月比2.6%増加 前月は8,705人
受 給 率	% 1.15	R5/6	前年同月1.12%、前年同月差0.03ポイント上昇 前月は1.12%	

- (注) 1 新規求人倍率、有効求人倍率はパートタイムを含む季節調整値。
 2 完全失業率、新規求人倍率、有効求人倍率の季節調整値は令和4年12月以前の値が再調整済み。
 京都の就業者数、完全失業者数、完全失業率は、総務省「労働力調査」四半期平均(モデル推計値)。
 3 ハローワークインターネットサービスの機能拡充に伴い、令和3年9月以降の数値には、ハローワークに
 来所せず、オンライン上で求職登録した求職者数や、求職者がハローワークインターネットサービスの
 求人に直接応募した就職件数等が含まれている。
 4 「うち中高年(45歳以上)」、「55歳以上」の数値(求人倍率、就職率、新規求職申込件数、月間有効求職
 者数)はパートタイムを除く常用の数値。
 5 受給資格決定件数、受給者実人員は高齢継続被保険者及び特例被保険者を除く数値。
 6 雇用保険関係の数値は、平成22年4月1日から雇用保険法改正により、全て一般被保険者。
 7 受給率=受給者実人員/(受給者実人員+月末被保険者数)

項 目		数 値	年/月	コ メ ン ト	
京	新 規 求 人 数	人 17,390	R5/6	前年同月21,308人、前年同月比18.4%減少 前月は17,347人	
	月 間 有 効 求 人 数	人 53,090	R5/6	前年同月53,633人、前年同月比1.0%減少 前月は54,079人	
	新 規 求 職 申 込 件 数	件 7,776	R5/6	前年同月8,277件、前年同月比6.1%減少 前月は8,740件	
	うち中高年	件 2,048	R5/6	前年同月2,061件、前年同月比0.6%減少 前月は2,303件	
	月 間 有 効 求 職 者 数	人 47,128	R5/6	前年同月48,790人、前年同月比3.4%減少 前月は47,863人	
	うち中高年	人 12,031	R5/6	前年同月12,504人、前年同月比3.8%減少 前月は12,339人	
	月 末 適 用 事 業 所 数	事業所 47,562	R5/6	前年同月47,163事業所、前年同月比0.8%増加 前月は47,482事業所	
	離 職 票 交 付 枚 数	件 5,716	R5/6	前年同月5,494件、前年同月比4.0%増加 前月は6,313件	
	就 職 件 数	件 2,257	R5/6	前年同月2,345件、前年同月比3.8%減少 前月は2,198件	
	就 職 率 (対 新 規 求 職 者)	% 29.0	R5/6	前年同月28.3%、前年同月差0.7ポイント上昇 前月は25.1%	
	うち中高年齢者 (対新規求職者)	% 22.3	R5/6	前年同月23.6%、前年同月差1.3ポイント低下 前月は20.3%	
	充 足 率 (対 新 規 求 人)	% 13.2	R5/6	前年同月10.9%、前年同月差2.3ポイント上昇 前月は12.8%	
	R5年3月 新規高卒	求 人 倍 率	倍 4.32	R5/3	前年同月3.66倍、前年同月差0.66ポイント上昇
		就 職 内 定 率	% 98.1	R5/3	前年同月97.9%、前年同月差0.2ポイント上昇
府	障 害 者 実 雇 用 率	% 2.31	R4/6	全国2.25% 令和3年6月は2.28% (全国は2.20%)	
	京 都 府 推 計 人 口	人 2,541,166	R5/6	令和5年6月1日現在	
	百 貨 店 売 上 高	(速報) 百万円 19,314	R5/6	21か月連続プラス 前年同月比13.2%増加	
	倒 産 件 数 (東 京 商 工 リ サ ー チ)	件 35	R5/6	前年同月26件、前年同月比34.6%増加 前月は20件	
	(京都市) 消 費 者 物 価 指 数	総合指数 105.2	R5/6	前年同月比3.1%の上昇 前月比0.2%の下落	

- (注) 8 実質国内総生産は平成12年7～9月期以降、国民総生産から国内総支出に形式変更。
9 百貨店売上高とその前年同月比は京都市内の主要百貨店ベース。
10 消費者物価の指数は令和2年を100とした値 (令和3年7月公表分より令和2年基準に改定)。
11 離職票交付枚数は高年齢被保険者及び特例被保険者を除く数値。
12 障害者実雇用率は雇用率制度の適用となる企業規模45.5人以上の民間企業の集計結果。
(令和3年3月1日から企業規模は45.5人以上から43.5人以上に変更、法定雇用率は2.2%から2.3%に引き上げ)