

求人・求職バランスシート(令和5年5月分)

京都労働局

◎常用

職業計	(単位:人倍)		
	有効求人人数	有効求職者数	有効求人倍率 (原数値)
職業計	27,820	26,438	1.05
A 管理的職業従事者	115	147	0.78
B 専門的・技術的職業従事者	6,218	4,205	1.48
07 製造技術者(開発)	364	149	2.44
08 製造技術者(開発を除く)	327	281	1.16
09 建築・土木・測量技術者	1,059	210	5.04
10 情報処理・通信技術者	447	585	0.76
11 その他の技術者	78	33	2.36
12 医師, 歯科医師, 獣医師, 薬剤師	98	53	1.85
13 保健師, 助産師, 看護師	1,003	509	1.97
14 医療技術者	504	182	2.77
15 その他の保健医療従事者	419	215	1.95
16 社会福祉専門職業従事者	1,405	582	2.41
22 美術家, デザイナー, 写真家, 映像撮影者	151	624	0.24
05.06.17~21.23.24その他の専門的職業	363	782	0.46
C 事務従事者	2,539	7,266	0.35
25 一般事務従事者	1,635	6,163	0.27
26 会計事務従事者	317	532	0.60
27 生産関連事務従事者	235	169	1.39
28 営業・販売事務従事者	268	285	0.94
29 外勤事務従事者	4	1	4.00
30 運輸・郵便事務従事者	66	29	2.28
31 事務用機器操作員	14	87	0.16
D 販売従事者	3,174	1,578	2.01
32 商品販売従事者	1,200	773	1.55
33 販売類似職業従事者	162	33	4.91
34 営業職業従事者	1,812	772	2.35
E サービス職業従事者	4,910	2,285	2.15
35 家庭生活支援サービス職業従事者	1	6	0.17
36 介護サービス職業従事者	1,926	739	2.61
37 保健医療サービス職業従事者	305	101	3.02
38 生活衛生サービス職業従事者	502	249	2.02
39 飲食調理従事者	1,184	536	2.21
40 接客・給仕職業従事者	791	390	2.03
41 居住施設・ビル等管理人	31	108	0.29
42 その他のサービス職業従事者	170	156	1.09
F 保安職業従事者	641	163	3.93
G 農林漁業従事者	165	143	1.15
H 生産工程従事者	3,571	1,992	1.79
49 生産設備制御・監視従事者(金属製品)	52	46	1.13
50 生産設備制御・監視従事者(金属製品を除く)	96	52	1.85
51 機械組立設備制御・監視従事者	41	44	0.93
52 製品製造・加工処理従事者(金属製品)	797	271	2.94
53 製品製造・加工処理従事者(金属製品を除く)	1,033	734	1.41
54 機械組立従事者	474	297	1.60
55 機械整備・修理従事者	633	126	5.02
56 製品検査従事者(金属製品)	64	48	1.33
57 製品検査従事者(金属製品を除く)	92	51	1.80
58 機械検査従事者	55	20	2.75
59 生産関連・生産類似作業従事者	234	303	0.77
I 輸送・機械運転従事者	2,466	929	2.65
60 鉄道運転従事者	1	2	0.50
61 自動車運転従事者	1,936	679	2.85
62 船舶・航空機運転従事者	2	2	1.00
63 その他の輸送従事者	165	88	1.88
64 定置・建設機械運転従事者	362	158	2.29
J 建設・採掘従事者	2,571	325	7.91
65 建設躯体工事従事者	539	34	15.85
66 建設従事者(建設躯体工事従事者を除く)	603	96	6.28
67 電気工事従事者	496	113	4.39
68 土木作業従事者	928	79	11.75
69 採掘従事者	5	3	1.67
K 運搬・清掃・包装等従事者	1,450	1,885	0.77
70 運搬従事者	825	615	1.34
71 清掃従事者	243	267	0.91
72 包装従事者	83	42	1.98
73 その他の運搬・清掃・包装等従事者	299	961	0.31
分類不能の職業		5,520	-
(IT関連職業)	1,091	849	1.29
(IT関連職業)	4,268	1,623	2.63
(介護関連職種)	2,921	967	3.02
(その他の福祉関連職種)	1,347	656	2.05

◎常用的パート

職業計	(単位:人倍)		
	有効求人人数	有効求職者数	有効求人倍率 (原数値)
職業計	19,414	21,218	0.91
A 管理的職業従事者	4	28	0.14
B 専門的・技術的職業従事者	2,939	2,335	1.26
07 製造技術者(開発)	18	32	0.56
08 製造技術者(開発を除く)	34	100	0.34
09 建築・土木・測量技術者	39	34	1.15
10 情報処理・通信技術者	40	96	0.42
11 その他の技術者	11	12	0.92
12 医師, 歯科医師, 獣医師, 薬剤師	73	57	1.28
13 保健師, 助産師, 看護師	779	566	1.38
14 医療技術者	358	120	2.98
15 その他の保健医療従事者	137	118	1.16
16 社会福祉専門職業従事者	1,034	527	1.96
22 美術家, デザイナー, 写真家, 映像撮影者	98	211	0.46
05.06.17~21.23.24その他の専門的職業	318	462	0.69
C 事務従事者	2,315	4,611	0.50
25 一般事務従事者	1,752	4,132	0.42
26 会計事務従事者	218	207	1.05
27 生産関連事務従事者	111	80	1.39
28 営業・販売事務従事者	134	80	1.68
29 外勤事務従事者	7	3	2.33
30 運輸・郵便事務従事者	71	11	6.45
31 事務用機器操作員	22	98	0.22
D 販売従事者	1,333	1,076	1.24
32 商品販売従事者	1,226	979	1.25
33 販売類似職業従事者	41	14	2.93
34 営業職業従事者	66	83	0.80
E サービス職業従事者	6,824	2,329	2.93
35 家庭生活支援サービス職業従事者	36	15	2.40
36 介護サービス職業従事者	2,162	619	3.49
37 保健医療サービス職業従事者	350	107	3.27
38 生活衛生サービス職業従事者	394	143	2.76
39 飲食調理従事者	1,951	698	2.80
40 接客・給仕職業従事者	1,444	342	4.22
41 居住施設・ビル等管理人	83	173	0.48
42 その他のサービス職業従事者	404	232	1.74
F 保安職業従事者	529	161	3.29
G 農林漁業従事者	138	119	1.16
H 生産工程従事者	1,416	825	1.72
49 生産設備制御・監視従事者(金属製品)	2	6	0.33
50 生産設備制御・監視従事者(金属製品を除く)	11	8	1.38
51 機械組立設備制御・監視従事者	9	4	2.25
52 製品製造・加工処理従事者(金属製品)	89	46	1.93
53 製品製造・加工処理従事者(金属製品を除く)	785	428	1.83
54 機械組立従事者	199	87	2.29
55 機械整備・修理従事者	71	28	2.54
56 製品検査従事者(金属製品)	110	31	3.55
57 製品検査従事者(金属製品を除く)	71	37	1.92
58 機械検査従事者	34	21	1.62
59 生産関連・生産類似作業従事者	35	129	0.27
I 輸送・機械運転従事者	682	366	1.86
60 鉄道運転従事者		1	-
61 自動車運転従事者	623	279	2.23
62 船舶・航空機運転従事者		1	-
63 その他の輸送従事者	19	35	0.54
64 定置・建設機械運転従事者	40	50	0.80
J 建設・採掘従事者	61	58	1.05
65 建設躯体工事従事者	6	3	2.00
66 建設従事者(建設躯体工事従事者を除く)	20	26	0.77
67 電気工事従事者	6	16	0.38
68 土木作業従事者	29	13	2.23
69 採掘従事者			-
K 運搬・清掃・包装等従事者	3,173	3,968	0.80
70 運搬従事者	488	311	1.57
71 清掃従事者	1,345	994	1.35
72 包装従事者	350	156	2.24
73 その他の運搬・清掃・包装等従事者	990	2,507	0.39
分類不能の職業		5,342	-
(IT関連職業)	228	238	0.96
(福祉関連職業)	3,740	1,398	2.68
(介護関連職種)	2,788	749	3.72
(その他の福祉関連職種)	952	649	1.47

※ 資料出所: 職業安定業務統計 ※ 令和5年4月以降の職種については、平成21年12月改定の「日本標準職業分類」に基づく。

※ この数値は、京都労働局管内の公共職業安定所の合計数です。

※ 常用とは、雇用契約において雇用期間の定めがないか又は4ヶ月以上の雇用期間が定められているもの(季節労働者を除く)をいいます。

※ 常用的パートとは、パートタイムの内雇用期間の定めがないか又は4ヶ月以上の雇用期間によって就労するものをいいます。

※ ハローワークインターネットサービスの機能拡充に伴い、令和3年9月以降の数値には、ハローワークに来所せず、オンライン上で求職登録した求職者数や、求職者がハローワークインターネットサービスの求人へ直接応募した就職件数等が含まれています。

※ 「IT関連職業」及び「福祉関連職業」についてはそれぞれの職業から抽出した内数

「IT関連職業」とは…電気・電子・電気通信技術者、システムコンサルタント、システム設計者、パーソナルコンピューター操作員、電気機械器具組立従事者、電気通信設備工事従事者など

「介護関連職業」とは…福祉施設指導専門員、家政婦(夫)、家事手伝い、介護職員(医療・福祉施設等)、訪問介護従事者など

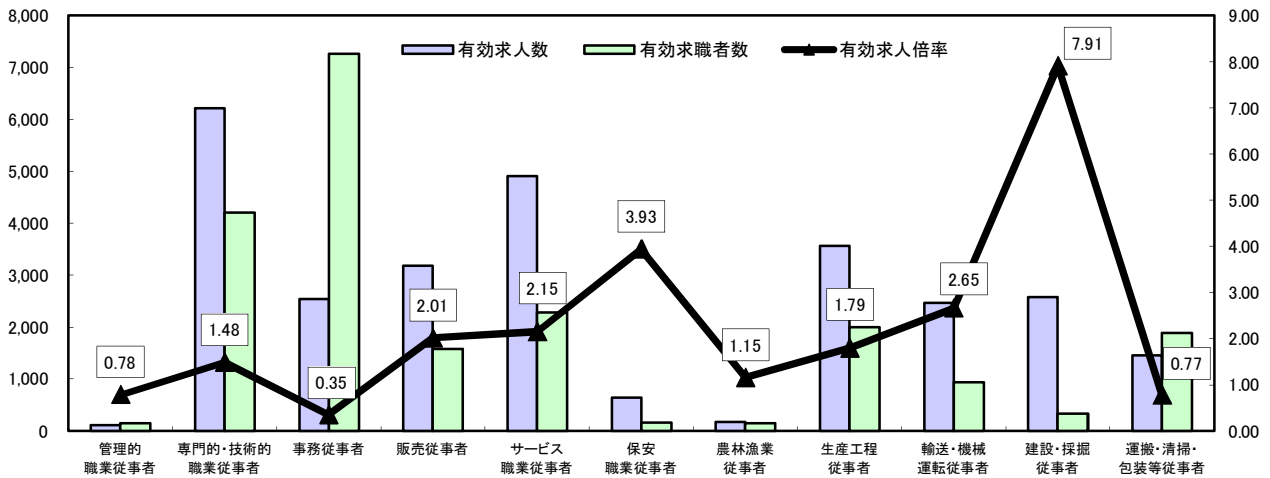
「その他の福祉関連職種」とは…保健師、助産師、看護師、理学療法士、作業療法士、視能訓練士、言語聴覚士、福祉相談指導専門員など

求人・求職バランスシート

令和5年5月

京都労働局

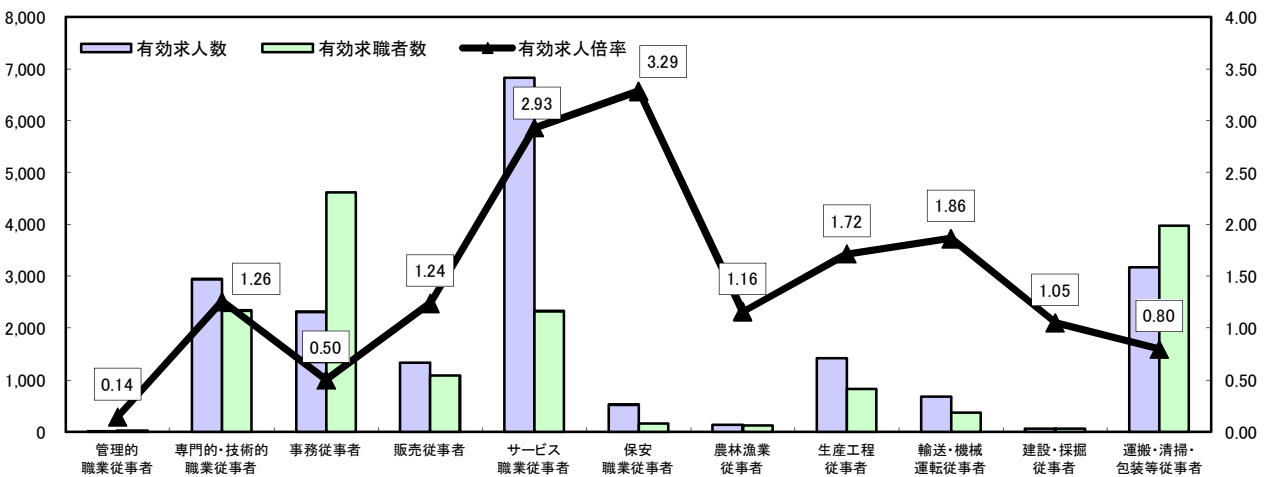
常用



*有効求人人数・有効求職者数は左目盛(人)、有効求人倍率は右目盛(倍)

	管理的職業従事者	専門的・技術的職業従事者	事務従事者	販売従事者	サービス職業従事者	保安職業従事者	農林漁業従事者	生産工程従事者	輸送・機械運転従事者	建設・採掘従事者	運搬・清掃・包装等従事者	職業の合計
有効求人人数	115	6,218	2,539	3,174	4,910	641	165	3,571	2,466	2,571	1,450	27,820
有効求職者数	147	4,205	7,266	1,578	2,285	163	143	1,992	929	325	1,885	26,438
有効求人倍率	0.78	1.48	0.35	2.01	2.15	3.93	1.15	1.79	2.65	7.91	0.77	1.05

常用的パート



*有効求人人数・有効求職者数は左目盛(人)、有効求人倍率は右目盛(倍)

	管理的職業従事者	専門的・技術的職業従事者	事務従事者	販売従事者	サービス職業従事者	保安職業従事者	農林漁業従事者	生産工程従事者	輸送・機械運転従事者	建設・採掘従事者	運搬・清掃・包装等従事者	職業の合計
有効求人人数	4	2,939	2,315	1,333	6,824	529	138	1,416	682	61	3,173	19,414
有効求職者数	28	2,335	4,611	1,076	2,329	161	119	825	366	58	3,968	21,218
有効求人倍率	0.14	1.26	0.50	1.24	2.93	3.29	1.16	1.72	1.86	1.05	0.80	0.91

- (注) 1 有効求人倍率は、有効求職者1人あたりの有効求人数を意味しています。
 2 [職業の合計]欄には、[職業分類不能]を含みます。
 3 常用とは、雇用契約において雇用期間の定めがないか又は4ヶ月以上の雇用期間が定められているもの(季節労働者を除く)をいいます。
 4 常用的パートとは、パートタイムのうち雇用期間の定めがないか又は4ヶ月以上の雇用期間によって就労するものをいいます。

求人・求職バランスシート(令和5年5月分)

◎常用

(単位:人倍)			
	有効求人人数	有効求職者数	有効求人倍率 (原数値)
職業計	23,887	23,807	1.00
A 管理的職業従事者	102	141	0.72
B 専門的・技術的職業従事者	5,427	3,932	1.38
07 製造技術者(開発)	327	142	2.30
08 製造技術者(開発を除く)	287	241	1.19
09 建築・土木・測量技術者	773	190	4.07
10 情報処理・通信技術者	435	565	0.77
11 その他の技術者	63	31	2.03
12 医師、歯科医師、獣医師、薬剤師	81	48	1.69
13 保健師、助産師、看護師	874	458	1.91
14 医療技術者	447	164	2.73
15 その他の保健医療従事者	398	203	1.96
16 社会福祉専門職業従事者	1,285	531	2.42
22 美術家、デザイナー、写真家、映像撮影者	135	608	0.22
05.06.17～21.23.24その他の専門的職業	322	751	0.43
C 事務従事者	2,217	6,770	0.33
25 一般事務従事者	1,424	5,722	0.25
26 会計事務従事者	287	510	0.56
27 生産関連事務従事者	205	160	1.28
28 営業・販売事務従事者	230	273	0.84
29 外勤事務従事者	2	1	2.00
30 運輸・郵便事務従事者	56	26	2.15
31 事務用機器操作員	13	78	0.17
D 販売従事者	2,835	1,483	1.91
32 商品販売従事者	1,085	717	1.51
33 販売類似職業従事者	157	30	5.23
34 営業職業従事者	1,593	736	2.16
E サービス職業従事者	4,298	2,035	2.11
35 家庭生活支援サービス職業従事者	1	6	0.17
36 介護サービス職業従事者	1,699	636	2.67
37 保健医療サービス職業従事者	264	90	2.93
38 生活衛生サービス職業従事者	413	239	1.73
39 飲食調理従事者	1,070	471	2.27
40 接客・給仕職業従事者	698	346	2.02
41 居住施設・ビル等管理人	31	102	0.30
42 その他のサービス職業従事者	122	145	0.84
F 保安職業従事者	481	138	3.49
G 農林漁業従事者	135	119	1.13
H 生産工程従事者	2,862	1,637	1.75
49 生産設備制御・監視従事者(金属製品)	41	30	1.37
50 生産設備制御・監視従事者(金属製品を除く)	68	44	1.55
51 機械組立設備制御・監視従事者	39	41	0.95
52 製品製造・加工処理従事者(金属製品)	627	233	2.69
53 製品製造・加工処理従事者(金属製品を除く)	826	626	1.32
54 機械組立従事者	422	250	1.69
55 機械整備・修理従事者	484	96	5.04
56 製品検査従事者(金属製品)	50	32	1.56
57 製品検査従事者(金属製品を除く)	78	35	2.23
58 機械検査従事者	37	18	2.06
59 生産関連・生産類似作業従事者	190	232	0.82
I 輸送・機械運転従事者	2,200	794	2.77
60 鉄道運転従事者		2	-
61 自動車運転従事者	1,761	566	3.11
62 船舶・航空機運転従事者		1	-
63 その他の輸送従事者	125	78	1.60
64 定置・建設機械運転従事者	314	147	2.14
J 建設・採掘従事者	2,065	272	7.59
65 建設躯体工事従事者	472	27	17.48
66 建設従事者(建設躯体工事従事者を除く)	499	83	6.01
67 電気工事従事者	365	101	3.61
68 土木作業従事者	725	59	12.29
69 採掘従事者	4	2	2.00
K 運搬・清掃・包装等従事者	1,265	1,622	0.78
70 運搬従事者	722	543	1.33
71 清掃従事者	199	209	0.95
72 包装従事者	82	40	2.05
73 その他の運搬・清掃・包装等従事者	262	830	0.32
分類不能の職業		4,864	-
(IT関連職業)	996	800	1.25
(IT関連職業)	3,796	1,439	2.64
(介護関連職種)	2,604	840	3.10
(その他の福祉関連職種)	1,192	599	1.99

◎常用的パート

ハローワーク南部5所計
(京都西陣所、京都七条所、伏見所、宇治所、京都田辺所)

(単位:人倍)			
	有効求人人数	有効求職者数	有効求人倍率 (原数値)
職業計	16,890	18,673	0.90
A 管理的職業従事者	4	27	0.15
B 専門的・技術的職業従事者	2,602	2,166	1.20
07 製造技術者(開発)	18	32	0.56
08 製造技術者(開発を除く)	26	95	0.27
09 建築・土木・測量技術者	34	31	1.10
10 情報処理・通信技術者	40	92	0.43
11 その他の技術者	8	12	0.67
12 医師、歯科医師、獣医師、薬剤師	61	55	1.11
13 保健師、助産師、看護師	685	504	1.36
14 医療技術者	312	113	2.76
15 その他の保健医療従事者	124	108	1.15
16 社会福祉専門職業従事者	921	478	1.93
22 美術家、デザイナー、写真家、映像撮影者	86	205	0.42
05.06.17～21.23.24その他の専門的職業	287	441	0.65
C 事務従事者	2,079	4,190	0.50
25 一般事務従事者	1,542	3,736	0.41
26 会計事務従事者	211	198	1.07
27 生産関連事務従事者	108	77	1.40
28 営業・販売事務従事者	123	76	1.62
29 外勤事務従事者	7	3	2.33
30 運輸・郵便事務従事者	69	10	6.90
31 事務用機器操作員	19	90	0.21
D 販売従事者	1,058	984	1.08
32 商品販売従事者	974	896	1.09
33 販売類似職業従事者	28	14	2.00
34 営業職業従事者	56	74	0.76
E サービス職業従事者	5,924	2,053	2.89
35 家庭生活支援サービス職業従事者	31	15	2.07
36 介護サービス職業従事者	1,928	534	3.61
37 保健医療サービス職業従事者	299	91	3.29
38 生活衛生サービス職業従事者	333	132	2.52
39 飲食調理従事者	1,734	615	2.82
40 接客・給仕職業従事者	1,193	299	3.99
41 居住施設・ビル等管理人	82	166	0.49
42 その他のサービス職業従事者	324	201	1.61
F 保安職業従事者	429	142	3.02
G 農林漁業従事者	123	97	1.27
H 生産工程従事者	1,247	667	1.87
49 生産設備制御・監視従事者(金属製品)	2	4	0.50
50 生産設備制御・監視従事者(金属製品を除く)	11	6	1.83
51 機械組立設備制御・監視従事者	9	3	3.00
52 製品製造・加工処理従事者(金属製品)	74	37	2.00
53 製品製造・加工処理従事者(金属製品を除く)	686	361	1.90
54 機械組立従事者	179	73	2.45
55 機械整備・修理従事者	66	23	2.87
56 製品検査従事者(金属製品)	57	16	6.06
57 製品検査従事者(金属製品を除く)	97	21	2.71
58 機械検査従事者	33	19	1.74
59 生産関連・生産類似作業従事者	33	104	0.32
I 輸送・機械運転従事者	613	322	1.90
60 鉄道運転従事者		1	-
61 自動車運転従事者	563	247	2.28
62 船舶・航空機運転従事者		1	-
63 その他の輸送従事者	17	30	0.57
64 定置・建設機械運転従事者	33	43	0.77
J 建設・採掘従事者	52	49	1.06
65 建設躯体工事従事者	6	3	2.00
66 建設従事者(建設躯体工事従事者を除く)	15	24	0.63
67 電気工事従事者	4	13	0.31
68 土木作業従事者	27	9	3.00
69 採掘従事者			-
K 運搬・清掃・包装等従事者	2,759	3,416	0.81
70 運搬従事者	418	269	1.55
71 清掃従事者	1,205	840	1.43
72 包装従事者	246	141	1.74
73 その他の運搬・清掃・包装等従事者	890	2,166	0.41
分類不能の職業		4,560	-
(IT関連職業)	212	223	0.95
(福祉関連職業)	3,342	1,238	2.70
(介護関連職種)	2,495	652	3.83
(その他の福祉関連職種)	847	586	1.45

※ 資料出所:職業安定業務統計 ※ 令和5年4月以降の職種については、平成21年12月改定の「日本標準職業分類」に基づく。

※ この数値は、京都労働局管内の南部5公共職業安定所の合計数です。

※ 常用とは、雇用契約において雇用期間の定めがないか又は4ヶ月以上の雇用期間が定められているもの(季節労働者を除く)をいいます。

※ 常用的パートとは、パートタイムの内雇用期間の定めがないか又は4ヶ月以上の雇用期間によって就労するものをいいます。

※ ハローワークインターネットサービスの機能拡充に伴い、令和3年9月以降の数値には、ハローワークに来所せず、オンライン上で求職登録した求職者数や、求職者がハローワークインターネットサービスの求人へ直接応募した就職件数等が含まれています。

※ 「IT関連職業」及び「福祉関連職業」についてはそれぞれの職業から抽出した内数

「IT関連職業」とは…電気・電子・電気通信技術者、システムコンサルタント、システム設計者、パーソナルコンピューター操作員、電気機械器具組立従事者、電気通信設備工事従事者など

「介護関連職業」とは…福祉施設指導専門員、家政婦(夫)、家事手伝い、介護職員(医療・福祉施設等)、訪問介護従事者など

「その他の福祉関連職種」とは…保健師、助産師、看護師、理学療法士、作業療法士、視能訓練士、言語聴覚士、福祉相談指導専門員など

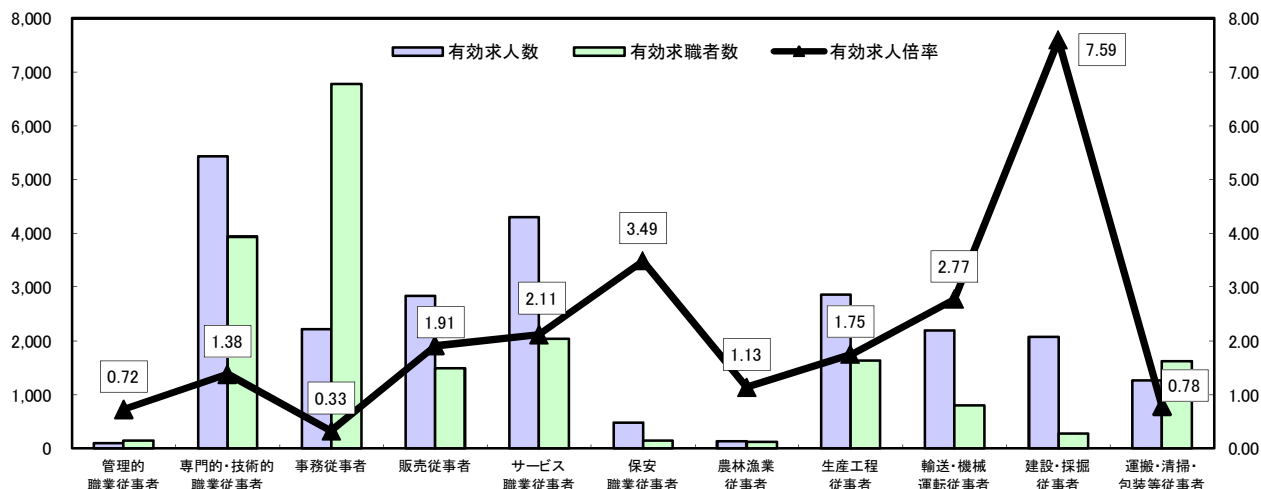
求人・求職バランスシート

令和5年5月

ハローワーク南部5所

(京都西陣所、京都七条所、伏見所、宇治所、京都田辺所)

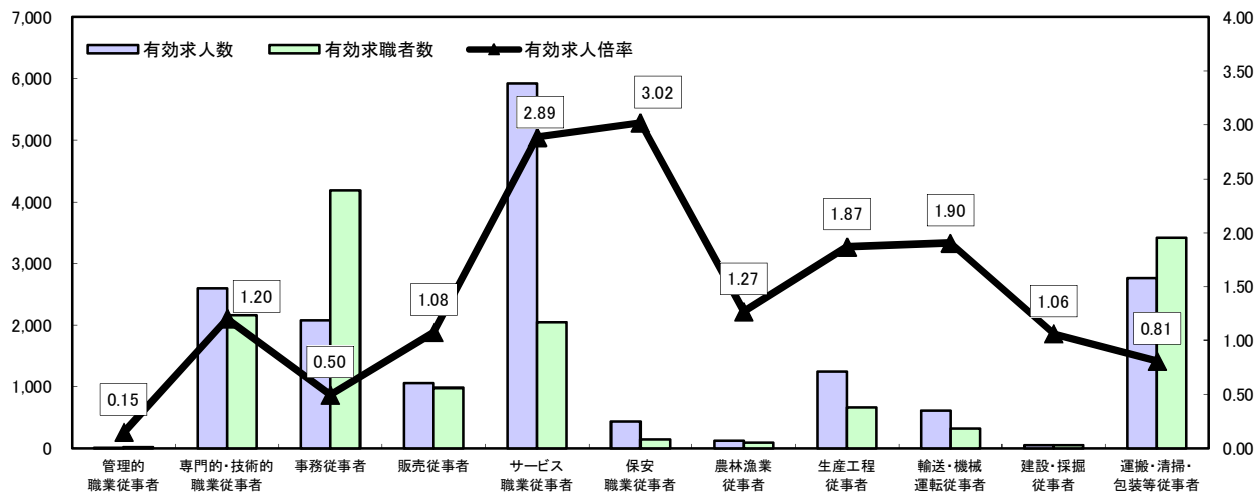
常用



*有効求人人数・有効求職者数は左目盛(人)、有効求人倍率は右目盛(倍)

	管理的職業従事者	専門的・技術的職業従事者	事務従事者	販売従事者	サービス職業従事者	保安職業従事者	農林漁業従事者	生産工程従事者	輸送・機械運転従事者	建設・採掘従事者	運搬・清掃・包装等従事者	職業の合計
有効求人人数	102	5,427	2,217	2,835	4,298	481	135	2,862	2,200	2,065	1,265	23,887
有効求職者数	141	3,932	6,770	1,483	2,035	138	119	1,637	794	272	1,622	23,807
有効求人倍率	0.72	1.38	0.33	1.91	2.11	3.49	1.13	1.75	2.77	7.59	0.78	1.00

常用的パート



*有効求人人数・有効求職者数は左目盛(人)、有効求人倍率は右目盛(倍)

	管理的職業従事者	専門的・技術的職業従事者	事務従事者	販売従事者	サービス職業従事者	保安職業従事者	農林漁業従事者	生産工程従事者	輸送・機械運転従事者	建設・採掘従事者	運搬・清掃・包装等従事者	職業の合計
有効求人人数	4	2,602	2,079	1,058	5,924	429	123	1,247	613	52	2,759	16,890
有効求職者数	27	2,166	4,190	984	2,053	142	97	667	322	49	3,416	18,673
有効求人倍率	0.15	1.20	0.50	1.08	2.89	3.02	1.27	1.87	1.90	1.06	0.81	0.90

- (注) 1 有効求人倍率は、有効求職者1人あたりの有効求人数を意味しています。
 2 [職業の合計]欄には、[職業分類不能]を含みます。
 3 常用とは、雇用契約において雇用期間の定めがないか又は4ヶ月以上の雇用期間が定められているもの(季節労働者を除く)をいいます。
 4 常用的パートとは、パートタイムのうち雇用期間の定めがないか又は4ヶ月以上の雇用期間によって就労するものをいいます。

求人・求職バランスシート(令和5年5月分)

◎常用

職業計	(単位:人倍)		
	有効求人人数	有効求職者数	有効求人倍率 (原数値)
A 管理的職業従事者	3,933	2,631	1.49
B 専門的・技術的職業従事者	791	273	2.90
07 製造技術者(開発)	37	7	5.29
08 製造技術者(開発を除く)	40	40	1.00
09 建築・土木・測量技術者	286	20	14.30
10 情報処理・通信技術者	12	20	0.60
11 その他の技術者	15	2	7.50
12 医師、歯科医師、獣医師、薬剤師	17	5	3.40
13 保健師、助産師、看護師	129	51	2.53
14 医療技術者	57	18	3.17
15 その他の保健医療従事者	21	12	1.75
16 社会福祉専門職業従事者	120	51	2.35
22 美術家、デザイナー、写真家、映像撮影者	16	16	1.00
05.06.17~21.23.24その他の専門的職業	41	31	1.32
C 事務従事者	322	496	0.65
25 一般事務従事者	211	441	0.48
26 会計事務従事者	30	22	1.36
27 生産関連事務従事者	30	9	3.33
28 営業・販売事務従事者	38	12	3.17
29 外勤事務従事者	2	0	-
30 運輸・郵便事務従事者	10	3	3.33
31 事務用機器操作員	1	9	0.11
D 販売従事者	339	95	3.57
32 商品販売従事者	115	56	2.05
33 販売類似職業従事者	5	3	1.67
34 営業職業従事者	219	36	6.08
E サービス職業従事者	612	250	2.45
35 家庭生活支援サービス職業従事者			-
36 介護サービス職業従事者	227	103	2.20
37 保健医療サービス職業従事者	41	11	3.73
38 生活衛生サービス職業従事者	89	10	8.90
39 飲食調理従事者	114	65	1.75
40 接客・給仕職業従事者	93	44	2.11
41 居住施設・ビル等管理人		6	-
42 その他のサービス職業従事者	48	11	4.36
F 保安職業従事者	160	25	6.40
G 農林漁業従事者	30	24	1.25
H 生産工程従事者	709	355	2.00
49 生産設備制御・監視従事者(金属製品)	11	16	0.69
50 生産設備制御・監視従事者(金属製品を除く)	28	8	3.50
51 機械組立設備制御・監視従事者	2	3	0.67
52 製品製造・加工処理従事者(金属製品)	170	38	4.47
53 製品製造・加工処理従事者(金属製品を除く)	207	108	1.92
54 機械組立従事者	52	47	1.11
55 機械整備・修理従事者	149	30	4.97
56 製品検査従事者(金属製品)	14	16	0.88
57 製品検査従事者(金属製品を除く)	14	16	0.88
58 機械検査従事者	18	2	9.00
59 生産関連・生産類似作業従事者	44	71	0.62
I 輸送・機械運転従事者	266	135	1.97
60 鉄道運転従事者	1		-
61 自動車運転従事者	175	113	1.55
62 船舶・航空機運転従事者	2	1	2.00
63 その他の輸送従事者	40	10	4.00
64 定置・建設機械運転従事者	48	11	4.36
J 建設・採掘従事者	506	53	9.55
65 建設躯体工事従事者	67	7	9.57
66 建設従事者(建設躯体工事従事者を除く)	104	13	8.00
67 電気工事従事者	131	12	10.92
68 土木作業従事者	203	20	10.15
69 採掘従事者	1	1	1.00
K 運搬・清掃・包装等従事者	185	263	0.70
70 運搬従事者	103	72	1.43
71 清掃従事者	44	58	0.76
72 包装従事者	1	2	0.50
73 その他の運搬・清掃・包装等従事者	37	131	0.28
分類不能の職業		656	-
(IT関連職業)	95	49	1.94
(福祉関連職業)	472	184	2.57
(介護関連職種)	317	127	2.50
(その他の福祉関連職種)	155	57	2.72

◎常用的パート

ハローワーク北部3所計
(福知山所、舞鶴所、峰山所)

職業計	(単位:人倍)		
	有効求人人数	有効求職者数	有効求人倍率 (原数値)
A 管理的職業従事者	2,524	2,545	0.99
B 専門的・技術的職業従事者	337	169	1.99
07 製造技術者(開発)			-
08 製造技術者(開発を除く)	8	5	1.60
09 建築・土木・測量技術者	5	3	1.67
10 情報処理・通信技術者		4	-
11 その他の技術者	3		-
12 医師、歯科医師、獣医師、薬剤師	12	2	6.00
13 保健師、助産師、看護師	94	62	1.52
14 医療技術者	46	7	6.57
15 その他の保健医療従事者	13	10	1.30
16 社会福祉専門職業従事者	113	49	2.31
22 美術家、デザイナー、写真家、映像撮影者	12	6	2.00
05.06.17~21.23.24その他の専門的職業	31	21	1.48
C 事務従事者	236	421	0.56
25 一般事務従事者	210	396	0.53
26 会計事務従事者	7	9	0.78
27 生産関連事務従事者	3	3	1.00
28 営業・販売事務従事者	11	4	2.75
29 外勤事務従事者			-
30 運輸・郵便事務従事者	2	1	2.00
31 事務用機器操作員	3	8	0.38
D 販売従事者	275	92	2.99
32 商品販売従事者	252	83	3.04
33 販売類似職業従事者	13	0	-
34 営業職業従事者	10	9	1.11
E サービス職業従事者	900	276	3.26
35 家庭生活支援サービス職業従事者	5	0	-
36 介護サービス職業従事者	234	85	2.75
37 保健医療サービス職業従事者	51	16	3.19
38 生活衛生サービス職業従事者	61	11	5.55
39 飲食調理従事者	217	83	2.61
40 接客・給仕職業従事者	251	43	5.84
41 居住施設・ビル等管理人	1	7	0.14
42 その他のサービス職業従事者	80	31	2.58
F 保安職業従事者	100	19	5.26
G 農林漁業従事者	15	22	0.68
H 生産工程従事者	169	158	1.07
49 生産設備制御・監視従事者(金属製品)		2	-
50 生産設備制御・監視従事者(金属製品を除く)		2	-
51 機械組立設備制御・監視従事者		1	-
52 製品製造・加工処理従事者(金属製品)	15	9	1.67
53 製品製造・加工処理従事者(金属製品を除く)	99	67	1.48
54 機械組立従事者	20	14	1.43
55 機械整備・修理従事者	5	5	1.00
56 製品検査従事者(金属製品)	13	15	0.87
57 製品検査従事者(金属製品を除く)	14	16	0.88
58 機械検査従事者	1	2	0.50
59 生産関連・生産類似作業従事者	2	25	0.08
I 輸送・機械運転従事者	69	44	1.57
60 鉄道運転従事者			-
61 自動車運転従事者	60	32	1.88
62 船舶・航空機運転従事者			-
63 その他の輸送従事者	2	5	0.40
64 定置・建設機械運転従事者	7	7	1.00
J 建設・採掘従事者	9	9	1.00
65 建設躯体工事従事者			-
66 建設従事者(建設躯体工事従事者を除く)	5	2	2.50
67 電気工事従事者	2	3	0.67
68 土木作業従事者	2	4	0.50
69 採掘従事者			-
K 運搬・清掃・包装等従事者	414	552	0.75
70 運搬従事者	70	42	1.67
71 清掃従事者	140	154	0.91
72 包装従事者	104	15	6.93
73 その他の運搬・清掃・包装等従事者	100	341	0.29
分類不能の職業		782	-
(IT関連職業)	16	15	1.07
(福祉関連職業)	398	160	2.49
(介護関連職種)	293	97	3.02
(その他の福祉関連職種)	105	63	1.67

※ 資料出所: 職業安定業務統計 ※ 令和5年4月以降の職種については、平成21年12月改定の「日本標準職業分類」に基づく。

※ この数値は、京都労働局管内の北部3公共職業安定所の合計数です。

※ 常用とは、雇用契約において雇用期間の定めがないか又は4ヶ月以上の雇用期間が定められているもの(季節労働者を除く)をいいます。

※ 常用的パートとは、パートタイムの内雇用期間の定めがないか又は4ヶ月以上の雇用期間によって就労するものをいいます。

※ ハローワークインターネットサービスの機能拡充に伴い、令和3年9月以降の数値には、ハローワークに来所せず、オンライン上で求職登録した求職者数や、求職者がハローワークインターネットサービスの求人へ直接応募した就職件数等が含まれています。

※ 「IT関連職業」及び「福祉関連職業」についてはそれぞれの職業から抽出した内数

「IT関連職業」とは…電気・電子・電気通信技術者、システムコンサルタント、システム設計者、パーソナルコンピューター操作員、電気機械器具組立従事者、電気通信設備工事従事者など

「介護関連職業」とは…福祉施設指導専門員、家政婦(夫)、家事手伝い、介護職員(医療・福祉施設等)、訪問介護従事者など

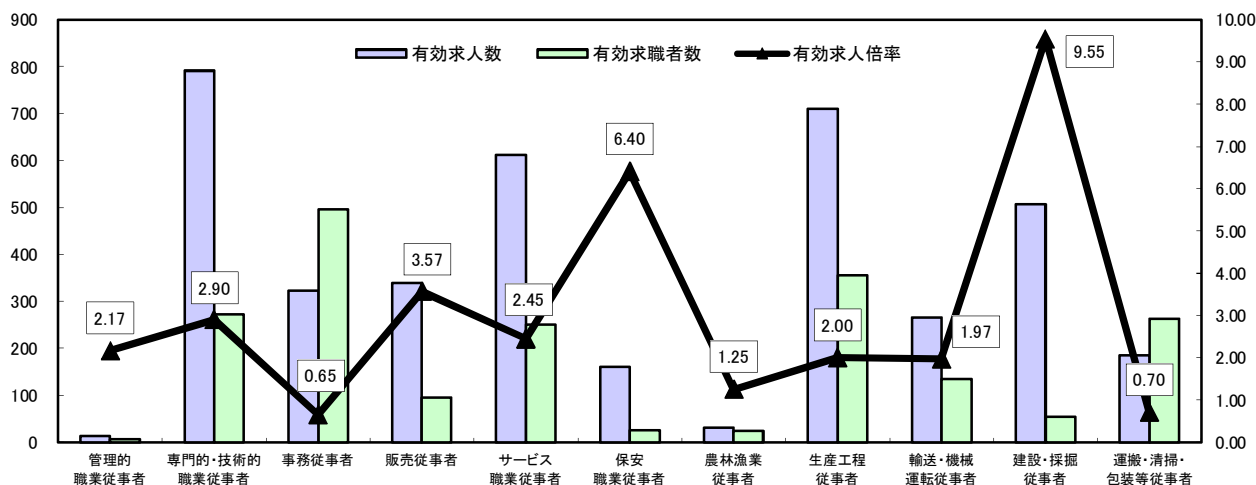
「その他の福祉関連職種」とは…保健師、助産師、看護師、理学療法士、作業療法士、視能訓練士、言語聴覚士、福祉相談指導専門員など

求人・求職バランスシート

令和5年5月

ハローワーク北部3所
(福知山所、舞鶴所、峰山所)

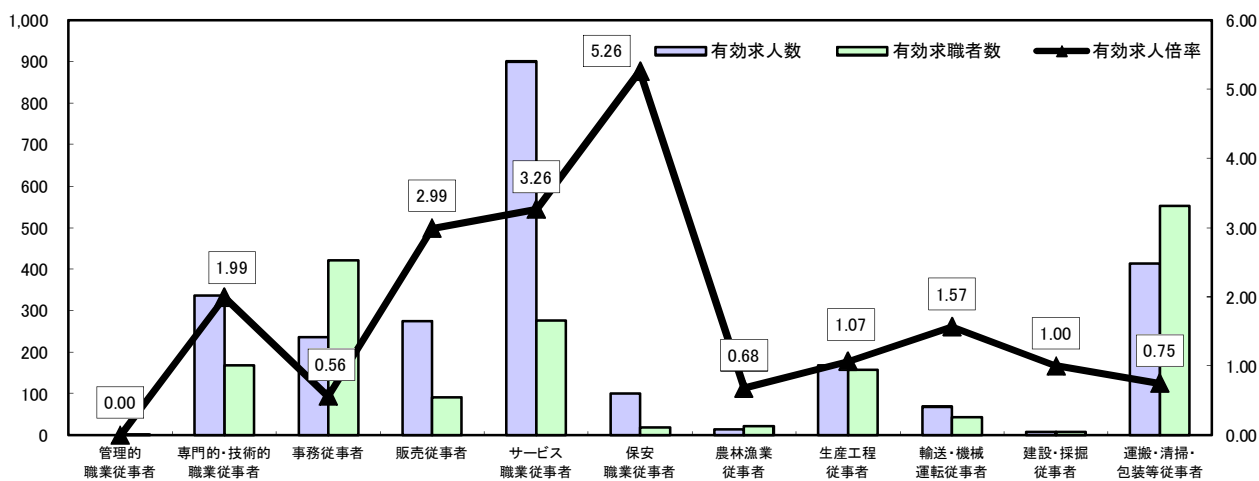
常用



*有効求人人数・有効求職者数は左目盛(人)、有効求人倍率は右目盛(倍)

	管理的職業従事者	専門的・技術的職業従事者	事務従事者	販売従事者	サービス職業従事者	保安職業従事者	農林漁業従事者	生産工程従事者	輸送・機械運転従事者	建設・採掘従事者	運搬・清掃・包装等従事者	職業の合計
有効求人人数	13	791	322	339	612	160	30	709	266	506	185	3,933
有効求職者数	6	273	496	95	250	25	24	355	135	53	263	2,631
有効求人倍率	2.17	2.90	0.65	3.57	2.45	6.40	1.25	2.00	1.97	9.55	0.70	1.49

常用的パート



*有効求人人数・有効求職者数は左目盛(人)、有効求人倍率は右目盛(倍)

	管理的職業従事者	専門的・技術的職業従事者	事務従事者	販売従事者	サービス職業従事者	保安職業従事者	農林漁業従事者	生産工程従事者	輸送・機械運転従事者	建設・採掘従事者	運搬・清掃・包装等従事者	職業の合計
有効求人人数	0	337	236	275	900	100	15	169	69	9	414	2,524
有効求職者数	1	169	421	92	276	19	22	158	44	9	552	2,545
有効求人倍率	-	1.99	0.56	2.99	3.26	5.26	0.68	1.07	1.57	1.00	0.75	0.99

- (注) 1 有効求人倍率は、有効求職者1人あたりの有効求人数を意味しています。
 2 [職業の合計]欄には、[職業分類不能]を含みます。
 3 常用とは、雇用契約において雇用期間の定めがないか又は4ヶ月以上の雇用期間が定められているもの(季節労働者を除く)をいいます。
 4 常用的パートとは、パートタイムのうち雇用期間の定めがないか又は4ヶ月以上の雇用期間によって就労するものをいいます。