

京都府の雇用失業情勢

＝令和5年3月及び令和4年度内容＝

令和5年4月28日
京都労働局職業安定部

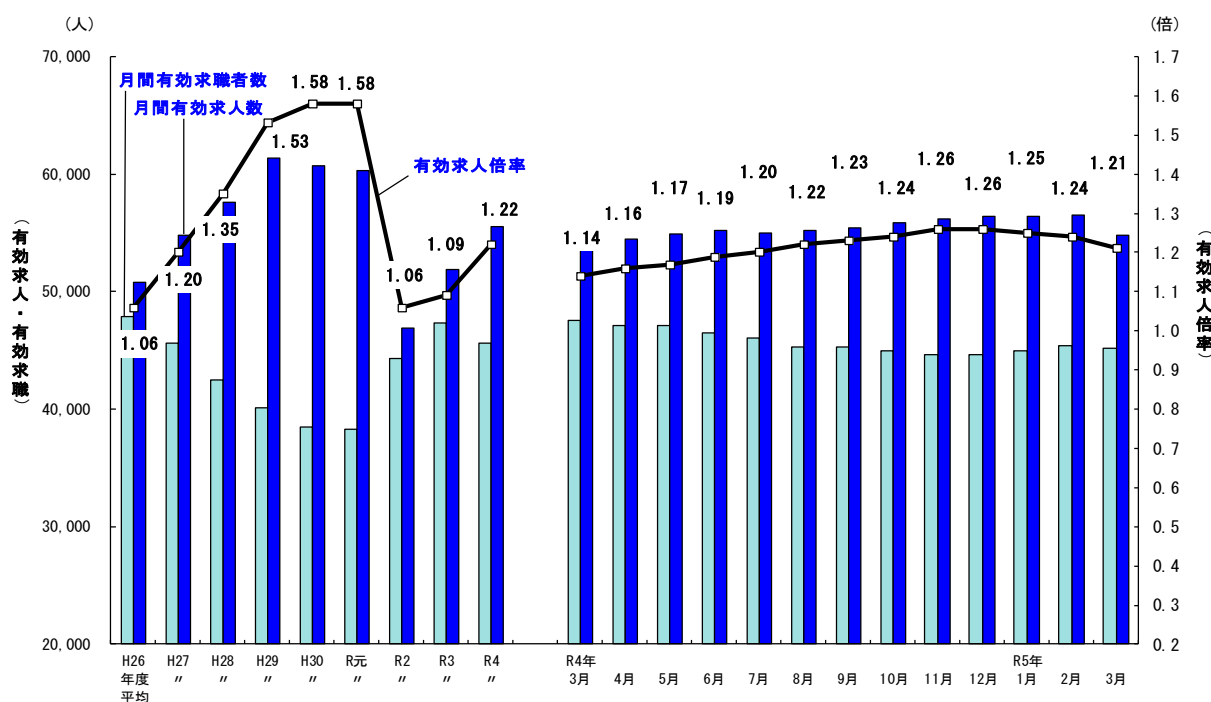
I 京都府の雇用失業情勢

京都府内の雇用情勢は、持ち直しの動きが広がりつつあるものの、求職者が依然として高水準にあり、物価上昇等が雇用に与える影響について、引き続き注意を要する状態にある。

1 雇用失業情勢の総括

有効求人倍率（季節調整値）は1.21倍で、前月より0.03ポイント低下した。
有効求人数（季節調整値）は54,758人で、前月より3.1%減少した。
有効求職者数（季節調整値）は45,231人で、前月より0.4%減少した。
新規求人倍率（季節調整値）は2.17倍で、前月より0.26ポイント低下した。
正社員の有効求人倍率（原数値）は0.96倍で、前年同月より0.04ポイント上昇した。
令和4年度の有効求人倍率は1.22倍で、前年度より0.13ポイント上昇した。

【有効求人、有効求職及び有効求人倍率の推移】



注1: 月別の数値は季節調整値である。なお、令和4年12月以前の数値は、令和5年1月分公表時に新季節指数により改訂されている。
注2: ハローワークインターネットサービスの機能拡充に伴い、令和3年9月以降の数値には、ハローワークに来所せず、オンライン上で求職登録した求職者数や、求職者がハローワークインターネットサービスの求人に直接応募した就職件数等が含まれている。

2 雇用・失業等に関する動向

(1) 雇用者数に関する指標

令和5年3月末の雇用保険被保険者数は764,326人で、前年同月比0.1%減となった。

就職件数は3,281件と前年同月比で6.4%増となった。また、就職率は36.6%となり、前年同月差4.7ポイント上昇した。

(2) 失業に関する指標

令和5年3月の雇用保険受給者実人員は7,682人と前年同月比0.4%増となり、受給資格決定件数は2,384人と同7.0%増となった。

新規求職者は、前年同月比7.2%減となった。常用就職を希望する新規求職者（フルタイム）について態様別にみると、離職者のうち事業主都合離職者は同15.3%減となり、自己都合離職者については同0.9%減少した。在職者は前年同月比で8.5%減となり、全体では同8.1%減少した。

(3) 有効求人倍率等の動向

令和5年3月の有効求人倍率（季節調整値）は、有効求人数が前月比で3.1%減少し、有効求職者数も同0.4%減少した結果、1.21倍となり、前月より0.03ポイント低下した。

新規求人倍率（季節調整値）は、新規求人数が前月比で14.9%減少し、新規求職者数も同4.7%減少した結果、2.17倍となり、前月より0.26ポイント低下した。

新規求人数（原数値）は、前年同月比で15.0%減となったが、その要因は、卸売業、小売業、複合サービス事業、サービス業（他に分類されないもの）等は前年同月比で増加したものの、農、林、漁業、建設業、製造業、情報通信業、運輸業、郵便業、金融、保険業・不動産業、物品賃貸業、学術研究、専門・技術サービス業、宿泊業、飲食サービス業、生活関連サービス業、娯楽業、教育、学習支援業、医療、福祉等で減少したことによる。令和4年度計では、前年度より3.8%増となった。

製造業では、繊維工業、非鉄金属、金属製品製造業、電子部品、電気機械、情報通信機械器具製造業等で減少したことから、製造業全体では前年同月比で1.9%減少した。令和4年度計では、前年度より7.0%増となった。

【京都労働局 令和5年4月28日公表資料参照のこと】

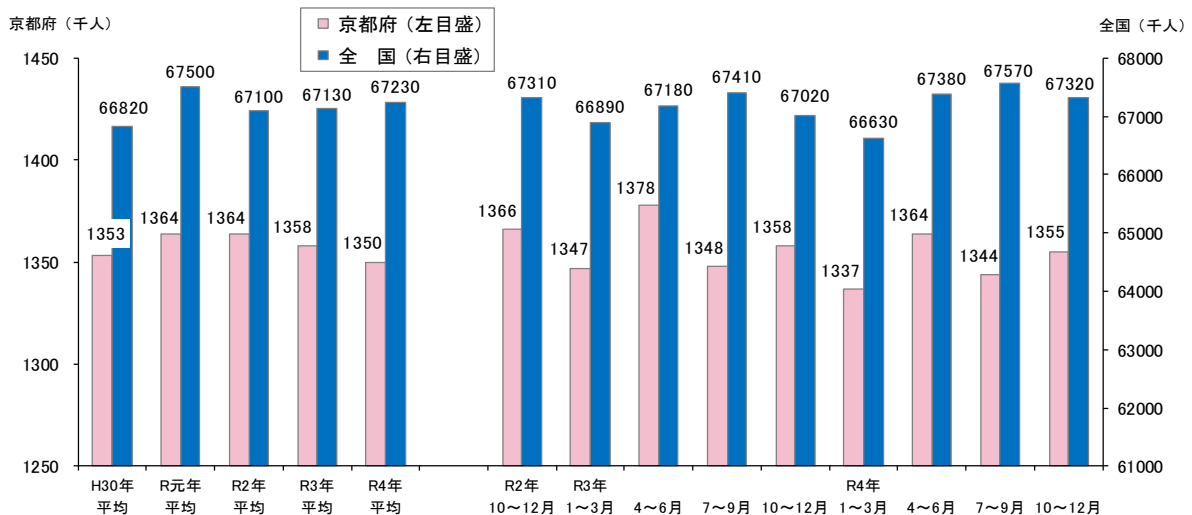
3 その他の主な指標

京都府内の令和4年10月～12月期の完全失業率、完全失業者数、就業者数は次のとおりである。

- (1) 京都の完全失業率 2.2%と前年同期差0.3ポイント改善。
- (2) 完全失業者数 3.0万人と前年同期比14.3%減少。
- (3) 就業者数 135.5万人と前年同期比0.2%減少。

【総務省統計局「労働力調査」、四半期平均（モデル推計値）より】

【全国及び京都府の就業者の推移】



※資料出所：総務省統計局「労働力調査」

※京都府の就業者数は、四半期平均及び年平均（モデル推計値）

II 全国の雇用失業情勢

現在の雇用情勢は、求人が減少した産業もあるなど、一部に厳しさがみられるものの、緩やかに持ち直している。
物価上昇等が雇用に与える影響に留意する必要がある。

1 完全失業率等の動向

令和5年3月の完全失業率(季節調整値)は2.8%となり、前月より0.2ポイント上昇した(男性は3.0%、女性は2.5%)。

【その他の主な指標】

- (1) 完全失業者数(季節調整値)は195万人と前月差15万人増加。なお、原数値は193万人と前年同月差13万人増加。
- (2) 前月と比べ就業者は17万人増加、雇用者は27万人増加、非労働力人口は34万人減少(いずれも季節調整値)。

2 有効求人倍率等の動向

令和5年3月の有効求人倍率(季節調整値)は1.32倍であり、前月より0.02ポイント低下。

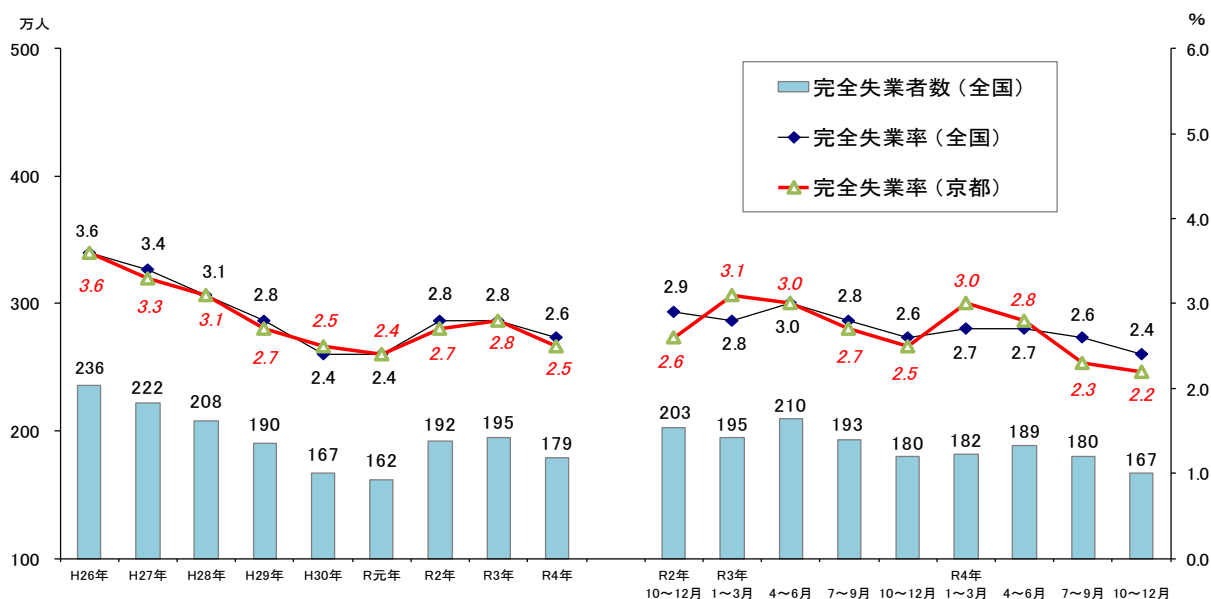
※過去最低は平成21年8月の0.42倍。過去最高は昭和48年11月の1.93倍。

【その他の主な指標】

- (1) 新規求人倍率(季節調整値)は2.29倍で、前月より0.03ポイント低下。
※過去最低は平成21年5月の0.76倍。過去最高は平成31年2月の2.48倍。
- (2) 新規求人数(季節調整値)は86万人と前月比4.6%減少。

【厚生労働省職業安定局 令和5年4月28日公表資料から】

【完全失業率の推移】



※ 資料出所：総務省統計局「労働力調査」
全国の四半期ごとの完全失業率(原数値)及び完全失業者数は、労働力調査(基本集計)四半期平均(速報)結果。
京都府の完全失業率は、四半期平均及び年平均(モデル推計値)。

Ⅲ 最近の労働市場動向

令和5年3月内容 ①
京都労働局職業安定部

項 目		数 値	年/月	コ メ ン ト
全 国	G D P (前 期 比)	%	R4/	年率換算0.1%
	実質国内総生産成長率	0.0	10~12月	(2次速報値)
	(季節調整値)	万人		
	就 業 者 数	6,731	R5/3	前月は6,714万人 前月差17万人増加
	(季節調整値)	万人		
	雇 用 者 数	6,051	R5/3	前月は6,024万人 前月差27万人増加
	(季節調整値)	万人		
	完 全 失 業 者 数	195	R5/3	男性115万人・女性80万人(原数値は193万人) 前月より15万人増加
	(季節調整値)	%		
	完 全 失 業 率	2.8	R5/3	前月より0.2ポイント上昇 前月は2.6%
(季節調整値)	倍			
新 規 求 人 倍 率	2.29	R5/3	前月より0.03ポイント低下 前月は2.32倍	
(季節調整値)	倍			
有 効 求 人 倍 率	1.32	R5/3	前月より0.02ポイント低下 前月は1.34倍	
月 末 被 保 険 者 数	44,565,271	R5/3	前年同月44,439,225人、前年同月比0.3%増加 前月は44,610,080人	
受 給 資 格 決 定 件 数	113,798	R5/3	前年同月106,033件、前年同月比7.3%増加 前月は103,707件	
受 給 者 実 人 員	373,776	R5/3	前年同月377,701人、前年同月比1.0%減少 前月は371,192人	
受 給 率	0.83	R5/3	前年同月0.84%、前年同月差0.01ポイント低下 前月は0.83%	
京 都 府	(四半期平均[モデル推計値])	万人	R4/	前年同期135.8万人、前年同期比0.2%減少
	就 業 者 数	135.5	10~12月	前期は134.4万人
	(四半期平均[モデル推計値])	万人	R4/	前年同期3.5万人、前年同期比14.3%減少
	京 都 の 完 全 失 業 者 数	3.0	10~12月	前期は3.1万人
	(四半期平均[モデル推計値])	%	R4/	前年同期2.5%、前年同期差0.3ポイント改善
	京 都 の 完 全 失 業 率	2.2	10~12月	前期は2.3%
	(季節調整値)	倍		
	新 規 求 人 倍 率	2.17	R5/3	前月より0.26ポイント低下 前月は2.43倍
	(季節調整値)	倍		
	有 効 求 人 倍 率	1.21	R5/3	前月より0.03ポイント低下 前月は1.24倍
(原数値)	倍			
う ち 中 高 年	0.75	R5/3	前年同月0.71倍、前年同月差0.04ポイント上昇 前月は0.80倍	
(原数値)	倍			
う ち 5 5 歳 以 上	0.69	R5/3	前年同月0.67倍、前年同月差0.02ポイント上昇 前月は0.74倍	
月 末 被 保 険 者 数	764,326	R5/3	前年同月765,263人、前年同月比0.1%減少 前月は764,782人	
受 給 資 格 決 定 件 数	2,384	R5/3	前年同月2,228件、前年同月比7.0%増加 前月は2,074件(速報値であり、修正があり得る)	
受 給 者 実 人 員	7,682	R5/3	前年同月7,648人、前年同月比0.4%増加 前月は7,709人	
受 給 率	1.00	R5/3	前年同月0.99%、前年同月差0.01ポイント上昇 前月は1.00%	

- (注) 1 新規求人倍率、有効求人倍率はパートタイムを含む季節調整値。
 2 完全失業率、新規求人倍率、有効求人倍率の季節調整値は令和4年12月以前の値が再調整済み。
 京都の就業者数、完全失業者数、完全失業率は、総務省「労働力調査」四半期平均(モデル推計値)。
 3 ハローワークインターネットサービスの機能拡充に伴い、令和3年9月以降の数値には、ハローワークに
 来所せず、オンライン上で求職登録した求職者数や、求職者がハローワークインターネットサービスの
 求人に直接応募した就職件数等が含まれている。
 4 「うち中高年(45歳以上)」、「55歳以上」の数値(求人倍率、就職率、新規求職申込件数、月間有効求職
 者数)はパートタイムを除く常用の数値。
 5 受給資格決定件数、受給者実人員は高齢継続被保険者及び特例被保険者を除く数値。
 6 雇用保険関係の数値は、平成22年4月1日から雇用保険法改正により、全て一般被保険者。
 7 受給率=受給者実人員/(受給者実人員+月末被保険者数)

項 目		数 値	年/月	コ メ ン ト
京	新 規 求 人 数	人 19,178	R5/3	前年同月22,571人、前年同月比15.0%減少 前月は19,327人
	月 間 有 効 求 人 数	人 57,315	R5/3	前年同月56,806人、前年同月比0.9%増加 前月は58,391人
	新 規 求 職 申 込 件 数	件 8,976	R5/3	前年同月9,672件、前年同月比7.2%減少 前月は8,581件
	うち中高年	件 2,516	R5/3	前年同月2,677件、前年同月比6.0%減少 前月は2,493件
	月 間 有 効 求 職 者 数	人 45,593	R5/3	前年同月47,910人、前年同月比4.8%減少 前月は43,548人
	うち中高年	人 12,214	R5/3	前年同月13,170人、前年同月比7.3%減少 前月は11,698人
	月 末 適 用 事 業 所 数	事業所 47,307	R5/3	前年同月46,919事業所、前年同月比0.8%増加 前月は47,222事業所
	離 職 票 交 付 枚 数	件 6,384	R5/3	前年同月5,998件、前年同月比6.4%増加 前月は5,301件
	就 職 件 数	件 3,281	R5/3	前年同月3,084件、前年同月比6.4%増加 前月は2,247件
	就 職 率 (対新規求職者)	% 36.6	R5/3	前年同月31.9%、前年同月差4.7ポイント上昇 前月は26.2%
うち中高年齢者 (対新規求職者)	% 28.6	R5/3	前年同月25.3%、前年同月差3.3ポイント上昇 前月は18.5%	
充 足 率 (対新規求人)	% 16.8	R5/3	前年同月13.6%、前年同月差3.2ポイント上昇 前月は11.8%	
R5年3月 新規高卒	求 人 倍 率	倍 3.93	R4/9	前年同月3.29倍、前年同月差0.64ポイント上昇
	就 職 内 定 率	% 57.8	R4/9	前年同月59.2%、前年同月差1.4ポイント低下
府	障 害 者 実 雇 用 率	% 2.31	R4/6	全国2.25% 令和3年6月は2.28% (全国は2.20%)
	京 都 府 推 計 人 口	人 2,541,551	R5/3	令和5年3月1日現在
	百 貨 店 売 上 高	(速報) 百万円 20,434	R5/3	18か月連続プラス 前年同月比16.1%増加
	倒 産 件 数 (東京商工リサーチ)	件 19	R5/3	前年同月17件、前年同月比11.8%増加 前月は20件
	(京都市)	総合指数		前年同月比3.5%の上昇
	消 費 者 物 価 指 数	104.6	R5/3	前月比0.5%の上昇

- (注) 8 実質国内総生産は平成12年7～9月期以降、国民総生産から国内総支出に形式変更。
9 百貨店売上高とその前年同月比は京都市内の主要百貨店ベース。
10 消費者物価の指数は令和2年を100とした値(令和3年7月公表分より令和2年基準に改定)。
11 離職票交付枚数は高年齢被保険者及び特例被保険者を除く数値。
12 障害者実雇用率は雇用率制度の適用となる企業規模45.5人以上の民間企業の集計結果。
(令和3年3月1日から企業規模は45.5人以上から43.5人以上に変更、法定雇用率は2.2%から2.3%に引き上げ)