

求人・求職バランスシート(令和5年2月分)

京都労働局

◎常用

◎常用的パート

	求人募集数	求職者数	求人倍率 (原数値)
職業計	29,641	24,751	1.20
A 管理的職業	201	150	1.34
B 専門的・技術的職業	6,419	3,745	1.71
07 開発技術者	370	149	2.48
08 製造技術者	326	273	1.19
09 建築・土木技術者等	1,122	174	6.45
10 情報処理・通信技術者	407	560	0.73
11 その他の技術者	85	18	4.72
12 医師・薬剤師等	92	54	1.70
13 保健師・助産師・看護師	1,028	439	2.34
14 医療技術者	566	155	3.65
15 その他の保健医療	456	227	2.01
16 社会福祉の専門的職業	1,451	506	2.87
22 美術家、デザイナー等	158	522	0.30
05.06.17～21.23.24その他の専門的職業	358	668	0.54
C 事務的職業	2,988	6,987	0.43
25 一般事務員	1,941	5,939	0.33
26 会計事務員	294	492	0.60
27 生産関連事務員	312	157	1.99
28 営業・販売関連事務員	341	301	1.13
29 外勤事務員	3	1	3.00
30 運輸・郵便事務	78	32	2.44
31 事務用機器操作の職業	19	65	0.29
D 販売の職業	3,253	1,498	2.17
32 商品販売の職業	1,252	749	1.67
33 販売類似の職業	174	22	7.91
34 営業の職業	1,827	727	2.51
E サービスの職業	5,312	2,318	2.29
35 家庭生活支援サービス		4	-
36 介護サービスの職業	1,903	754	2.52
37 保健医療サービス	346	119	2.91
38 生活衛生サービス	494	231	2.14
39 飲食調理の職業	1,381	563	2.45
40 接客・給仕の職業	1,029	376	2.74
41 居住施設・ビルの管理	35	113	0.31
42 その他のサービス	124	158	0.78
F 保安の職業	667	160	4.17
G 農林漁業の職業	151	151	1.00
H 生産工程の職業	3,788	1,784	2.12
49 生産設備(金属)	51	38	1.34
50 生産設備(金属除く)	94	38	2.47
51 生産設備(機械)	41	34	1.21
52 金属材料製造等	904	236	3.83
54 製品製造・加工処理	1,076	665	1.62
57 機械組立の職業	525	281	1.87
60 機械整備・修理の職業	622	113	5.50
61 製品検査(金属)	72	23	3.13
62 製品検査(金属除く)	85	47	1.81
63 機械検査の職業	76	24	3.17
64 生産関連・生産類似	242	285	0.85
I 輸送・機械運転の職業	2,632	891	2.95
65 鉄道運転の職業	1	0	-
66 自動車運転の職業	2,202	630	3.50
67 船舶・航空機運転	2	1	2.00
68 その他の輸送の職業	132	86	1.53
69 定置・建設機械運転	295	174	1.70
J 建設・採掘の職業	2,630	311	8.46
70 建設躯体工事の職業	523	36	14.53
71 建設の職業	633	91	6.96
72 電気工事の職業	449	117	3.84
73 土木の職業	1,015	65	15.62
74 採掘の職業	10	2	5.00
K 運搬・清掃等の職業	1,600	1,823	0.88
75 運搬の職業	841	547	1.54
76 清掃の職業	336	263	1.28
77 包装の職業	80	35	2.29
78 その他の運搬等の職業	343	978	0.35
分類不能の職業		4,933	-
(IT関連の職業計)	1,071	1,207	0.89
(IT技術関連)	721	665	1.08
(IT操作関連)	180	497	0.36
(IT製造関連)	170	45	3.78
(福祉関連の職業計)	4,252	1,578	2.69
(介護関連)	2,846	998	2.85
(その他の福祉)	1,406	580	2.42

	求人募集数	求職者数	求人倍率 (原数値)
職業計	20,226	18,571	1.09
A 管理的職業	5	20	0.25
B 専門的・技術的職業	3,284	1,926	1.71
07 開発技術者	12	20	0.60
08 製造技術者	30	92	0.33
09 建築・土木技術者等	42	31	1.35
10 情報処理・通信技術者	32	101	0.32
11 その他の技術者	10	4	2.50
12 医師・薬剤師等	67	53	1.26
13 保健師・助産師・看護師	833	468	1.78
14 医療技術者	344	99	3.47
15 その他の保健医療	152	128	1.19
16 社会福祉の専門的職業	1,059	382	2.77
22 美術家、デザイナー等	101	192	0.53
05.06.17～21.23.24その他の専門的職業	602	356	1.69
C 事務的職業	2,614	4,079	0.64
25 一般事務員	1,994	3,707	0.54
26 会計事務員	222	163	1.36
27 生産関連事務員	190	56	3.39
28 営業・販売関連事務員	124	75	1.65
29 外勤事務員	8	1	8.00
30 運輸・郵便事務	62	10	6.20
31 事務用機器操作の職業	14	67	0.21
D 販売の職業	1,343	968	1.39
32 商品販売の職業	1,267	878	1.44
33 販売類似の職業	8	14	0.57
34 営業の職業	68	76	0.89
E サービスの職業	6,901	2,058	3.35
35 家庭生活支援サービス	39	19	2.05
36 介護サービスの職業	1,895	580	3.27
37 保健医療サービス	286	82	3.49
38 生活衛生サービス	404	145	2.79
39 飲食調理の職業	2,033	597	3.41
40 接客・給仕の職業	1,864	328	5.68
41 居住施設・ビルの管理	91	146	0.62
42 その他のサービス	289	161	1.80
F 保安の職業	515	147	3.50
G 農林漁業の職業	172	114	1.51
H 生産工程の職業	1,476	692	2.13
49 生産設備(金属)		6	-
50 生産設備(金属除く)	27	10	2.70
51 生産設備(機械)	12	2	6.00
52 金属材料製造等	84	36	2.33
54 製品製造・加工処理	808	370	2.18
57 機械組立の職業	195	92	2.12
60 機械整備・修理の職業	57	18	3.17
61 製品検査(金属)	115	21	5.48
62 製品検査(金属除く)	89	26	3.42
63 機械検査の職業	57	16	3.56
64 生産関連・生産類似	32	95	0.34
I 輸送・機械運転の職業	660	326	2.02
65 鉄道運転の職業		0	-
66 自動車運転の職業	615	260	2.37
67 船舶・航空機運転		1	-
68 その他の輸送の職業	19	23	0.83
69 定置・建設機械運転	26	42	0.62
J 建設・採掘の職業	95	53	1.79
70 建設躯体工事の職業	13	3	4.33
71 建設の職業	24	27	0.89
72 電気工事の職業	6	9	0.67
73 土木の職業	52	14	3.71
74 採掘の職業			-
K 運搬・清掃等の職業	3,161	3,645	0.87
75 運搬の職業	580	270	2.15
76 清掃の職業	1,318	852	1.55
77 包装の職業	258	92	2.80
78 その他の運搬等の職業	1,005	2,431	0.41
分類不能の職業		4,543	-
(IT関連の職業計)	151	334	0.45
(IT技術関連)	47	119	0.39
(IT操作関連)	58	206	0.28
(IT製造関連)	46	9	5.11
(福祉関連の職業計)	3,540	1,254	2.82
(介護関連)	2,458	696	3.53
(その他の福祉)	1,082	558	1.94

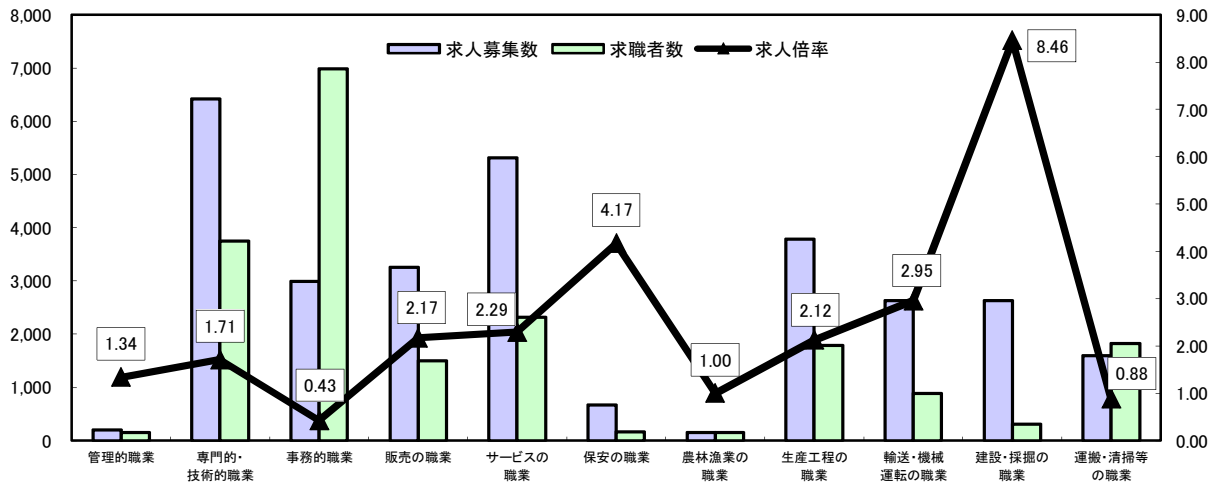
※ 資料出所：職業安定業務統計 ※ 職種は平成24年3月改定「厚生労働省編職業分類表」に基づくもの。
 ※ この数値は、京都労働局管内の公共職業安定所の合計数です。
 ※ 求人募集数・求職者数・求人倍率は正式にはそれぞれ有効求人・有効求職者数・有効求人倍率といえます。
 ※ 常用とは、雇用契約において雇用期間の定めがない又は4ヶ月以上の雇用期間が定められているもの(季節労働者を除く)をいいます。
 ※ 常用的パートとは、パートタイムの内雇用期間の定めがない又は4ヶ月以上の雇用期間によって就労するものをいいます。
 ※ ハローワークインターネットサービスの機能拡充に伴い、令和3年9月以降の数値には、ハローワークに来所せず、オンライン上で求職登録した求職者数や、求職者がハローワークインターネットサービスの求人に直接応募した就職件数等が含まれている。
 ※ 「IT関連の職業」及び「福祉関連の職業」についてはそれぞれの職業から抽出した内数
 「IT技術関連」とは……電気・電子・電気通信設計技術者、同機器生産技術者、システムコンサルタント、システム設計技術者、ソフトウェア開発技術者、プログラマーなど
 「IT操作関連」とは……グラフィックデザイナー、ウェブデザイナー、データ入力係員、製図工など
 「IT製造関連」とは……電気通信機械器具組立工、半導体製品製造工、被覆電線製造工、電気通信機械器具修理工、通信線架線・敷設作業員、電気通信設備作業員など
 「介護関連」とは……福祉施設指導専門員、介護支援専門員、医療ソーシャルワーカー、家政婦(夫)、家事手伝、施設介護員、訪問介護職など
 「その他の福祉」とは……保健師、助産師、看護師、理学療法士、作業療法士、視能訓練士、言語聴覚士、福祉相談・指導専門員など

求人・求職バランスシート

令和5年2月

京都労働局

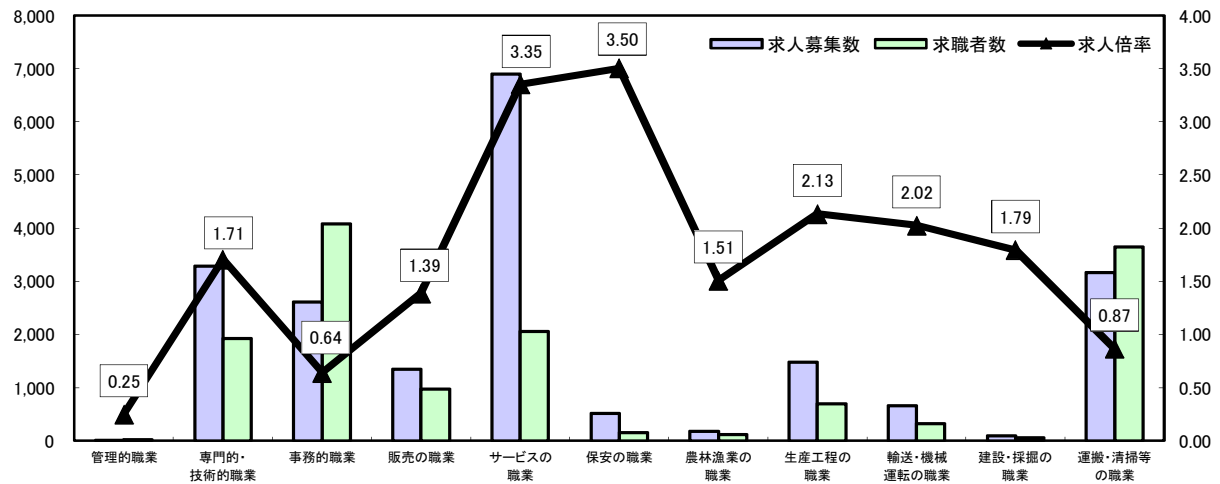
常用



*求人募集数・求職者数は左目盛(人)、求人倍率は右目盛(倍)

	管理的職業	専門的・技術的職業	事務的職業	販売の職業	サービスの職業	保安の職業	農林漁業の職業	生産工程の職業	輸送・機械運転の職業	建設・採掘の職業	運搬・清掃等の職業	職業の合計
求人募集数	201	6,419	2,988	3,253	5,312	667	151	3,788	2,632	2,630	1,600	29,641
求職者数	150	3,745	6,987	1,498	2,318	160	151	1,784	891	311	1,823	24,751
求人倍率	1.34	1.71	0.43	2.17	2.29	4.17	1.00	2.12	2.95	8.46	0.88	1.20

常用的パート



*求人募集数・求職者数は左目盛(人)、求人倍率は右目盛(倍)

	管理的職業	専門的・技術的職業	事務的職業	販売の職業	サービスの職業	保安の職業	農林漁業の職業	生産工程の職業	輸送・機械運転の職業	建設・採掘の職業	運搬・清掃等の職業	職業の合計
求人募集数	5	3,284	2,614	1,343	6,901	515	172	1,476	660	95	3,161	20,226
求職者数	20	1,926	4,079	968	2,058	147	114	692	326	53	3,645	18,571
求人倍率	0.25	1.71	0.64	1.39	3.35	3.50	1.51	2.13	2.02	1.79	0.87	1.09

- (注) 1 求人募集数・求職者数・求人倍率は正式にはそれぞれ有効求人人数・有効求職者数・有効求人倍率といます。
 2 求人倍率は、求職者1人あたりの求人募集数を意味しています。
 3 [職業の合計]欄には、[職業分類不能]を含みます。
 4 常用とは、雇用契約において雇用期間の定めがないか又は4ヶ月以上の雇用期間が定められているもの(季節労働者を除く)をいいます。
 5 常用的パートとは、パートタイムのうち雇用期間の定めがないか又は4ヶ月以上の雇用期間によって就労するものをいいます。

求人・求職バランスシート(令和5年2月分)

ハローワーク南部5所計

◎常用

◎常用的パート

(京都西陣所、京都七条所、伏見所、宇治所、京都田辺所)

	求人募集数	求職者数	求人倍率 (原数値)
職業計	25,597	22,163	1.15
A 管理的職業	188	142	1.32
B 専門的・技術的職業	5,592	3,479	1.61
07 開発技術者	331	138	2.40
08 製造技術者	293	232	1.26
09 建築・土木技術者等	842	156	5.40
10 情報処理・通信技術者	395	537	0.74
11 その他の技術者	70	18	3.89
12 医師、薬剤師等	76	50	1.52
13 保健師、助産師、看護師	890	383	2.32
14 医療技術者	506	140	3.61
15 その他の保健医療	428	215	1.99
16 社会福祉の専門的職業	1,320	456	2.89
22 美術家、デザイナー等	138	511	0.27
05.06.17～21.23.24その他の専門的職業	303	643	0.47
C 事務的職業	2,623	6,447	0.41
25 一般事務員	1,729	5,457	0.32
26 会計事務員	269	466	0.58
27 生産関連事務員	260	146	1.78
28 営業・販売関連事務員	285	291	0.98
29 外勤事務員	1	1	1.00
30 運輸・郵便事務	66	30	2.20
31 事務用機器操作の職業	13	56	0.23
D 販売の職業	2,871	1,389	2.07
32 商品販売の職業	1,104	673	1.64
33 販売類似の職業	170	22	7.73
34 営業の職業	1,597	694	2.30
E サービスの職業	4,693	2,056	2.28
35 家庭生活支援サービス		4	-
36 介護サービスの職業	1,681	648	2.59
37 保健医療サービス	307	103	2.98
38 生活衛生サービス	413	218	1.89
39 飲食調理の職業	1,264	493	2.56
40 接客・給仕の職業	891	337	2.64
41 居住施設・ビルの管理	34	107	0.32
42 その他のサービス	103	146	0.71
F 保安の職業	505	130	3.88
G 農林漁業の職業	124	123	1.01
H 生産工程の職業	3,053	1,491	2.05
49 生産設備(金属)	33	30	1.10
50 生産設備(金属除く)	70	29	2.41
51 生産設備(機械)	36	32	1.13
52 金属材料製造等	742	196	3.79
54 製品製造・加工処理	856	582	1.47
57 機械組立の職業	457	237	1.93
60 機械整備・修理の職業	477	82	5.82
61 製品検査(金属)	59	18	3.28
62 製品検査(金属除く)	71	28	2.54
63 機械検査の職業	53	22	2.41
64 生産関連・生産類似	199	235	0.85
I 輸送・機械運転の職業	2,384	760	3.14
65 鉄道運転の職業		0	-
66 自動車運転の職業	2,030	528	3.84
67 船舶・航空機運転		1	-
68 その他の輸送の職業	105	71	1.48
69 定置・建設機械運転	249	160	1.56
J 建設・採掘の職業	2,165	240	9.02
70 建設躯体工事の職業	457	31	14.74
71 建設の職業	533	70	7.61
72 電気工事の職業	343	100	3.43
73 土木の職業	823	39	21.10
74 採掘の職業	9	0	-
K 運搬・清掃等の職業	1,399	1,586	0.88
75 運搬の職業	726	487	1.49
76 清掃の職業	289	210	1.38
77 包装の職業	73	34	2.15
78 その他の運搬等の職業	311	855	0.36
分類不能の職業		4,320	-
(IT関連の職業計)	976	1,150	0.85
(IT技術関連)	674	630	1.07
(IT操作関連)	162	479	0.34
(IT製造関連)	140	41	3.41
(福祉関連の職業計)	3,766	1,384	2.72
(介護関連)	2,527	867	2.91
(その他の福祉)	1,239	517	2.40

	求人募集数	求職者数	求人倍率 (原数値)
職業計	17,594	16,315	1.08
A 管理的職業	4	20	0.20
B 専門的・技術的職業	2,928	1,719	1.70
07 開発技術者	12	19	0.63
08 製造技術者	27	79	0.34
09 建築・土木技術者等	35	29	1.21
10 情報処理・通信技術者	32	97	0.33
11 その他の技術者	7	4	1.75
12 医師、薬剤師等	53	53	1.00
13 保健師、助産師、看護師	743	393	1.89
14 医療技術者	313	92	3.40
15 その他の保健医療	130	117	1.11
16 社会福祉の専門的職業	966	326	2.96
22 美術家、デザイナー等	84	185	0.45
05.06.17～21.23.24その他の専門的職業	526	325	1.62
C 事務的職業	2,340	3,712	0.63
25 一般事務員	1,764	3,354	0.53
26 会計事務員	216	156	1.38
27 生産関連事務員	174	56	3.11
28 営業・販売関連事務員	108	73	1.48
29 外勤事務員	5	1	5.00
30 運輸・郵便事務	60	10	6.00
31 事務用機器操作の職業	13	62	0.21
D 販売の職業	1,080	875	1.23
32 商品販売の職業	1,020	790	1.29
33 販売類似の職業	7	13	0.54
34 営業の職業	53	72	0.74
E サービスの職業	5,979	1,809	3.31
35 家庭生活支援サービス	36	19	1.89
36 介護サービスの職業	1,659	514	3.23
37 保健医療サービス	255	74	3.45
38 生活衛生サービス	359	135	2.66
39 飲食調理の職業	1,794	514	3.49
40 接客・給仕の職業	1,564	273	5.73
41 居住施設・ビルの管理	87	139	0.63
42 その他のサービス	225	141	1.60
F 保安の職業	419	129	3.25
G 農林漁業の職業	151	95	1.59
H 生産工程の職業	1,305	556	2.35
49 生産設備(金属)		4	-
50 生産設備(金属除く)	27	6	4.50
51 生産設備(機械)	12	1	12.00
52 金属材料製造等	72	32	2.25
54 製品製造・加工処理	701	311	2.25
57 機械組立の職業	177	70	2.53
60 機械整備・修理の職業	53	16	3.31
61 製品検査(金属)	101	11	9.18
62 製品検査(金属除く)	75	17	4.41
63 機械検査の職業	56	11	5.09
64 生産関連・生産類似	31	77	0.40
I 輸送・機械運転の職業	589	279	2.11
65 鉄道運転の職業		0	-
66 自動車運転の職業	548	225	2.44
67 船舶・航空機運転		1	-
68 その他の輸送の職業	17	17	1.00
69 定置・建設機械運転	24	36	0.67
J 建設・採掘の職業	84	45	1.87
70 建設躯体工事の職業	13	3	4.33
71 建設の職業	20	23	0.87
72 電気工事の職業	3	6	0.50
73 土木の職業	48	13	3.69
74 採掘の職業		-	-
K 運搬・清掃等の職業	2,715	3,098	0.88
75 運搬の職業	496	235	2.11
76 清掃の職業	1,141	719	1.59
77 包装の職業	215	84	2.56
78 その他の運搬等の職業	863	2,060	0.42
分類不能の職業		3,978	-
(IT関連の職業計)	132	317	0.42
(IT技術関連)	45	115	0.39
(IT操作関連)	45	194	0.23
(IT製造関連)	42	8	5.25
(福祉関連の職業計)	3,153	1,091	2.89
(介護関連)	2,184	620	3.52
(その他の福祉)	969	471	2.06

※ 資料出所：職業安定業務統計 ※ 職種は平成24年3月改定「厚生労働省編職業分類表」に基づくもの。
 ※ この数値は、京都労働局管内の南部5公共職業安定所の合計数です。
 ※ 求人募集数・求職者数・求人倍率は正式にはそれぞれ有効求職者数・有効求人倍率とします。
 ※ 常用とは、雇用契約において雇用期間の定めがない又は4ヶ月以上の雇用期間が定められているもの(季節労働者を除く)をいいます。
 ※ 常用的パートとは、パートタイムの内雇用期間の定めがない又は4ヶ月以上の雇用期間によって就労するものをいいます。
 ※ ハローワークインターネットサービスの機能拡充に伴い、令和3年9月以降の数値には、ハローワークに来所せず、オンライン上で求職登録した求職者数や、求職者がハローワークインターネットサービスの求人に直接応募した就職件数等が含まれている。
 ※ 「IT関連の職業」及び「福祉関連の職業」についてはそれぞれの職業から抽出した内数
 「IT技術関連」とは……電気・電子・電気通信設計技術者、同機器生産技術者、システムコンサルタント、システム設計技術者、ソフトウェア開発技術者、プログラマーなど
 「IT操作関連」とは……グラフィックデザイナー、ウェブデザイナー、データ入力係員、製図工など
 「IT製造関連」とは……電気通信機械器具組立工、半導体製品製造工、被覆電線製造工、電気通信機械器具修理工、通信線架線・敷設作業員、電気通信設備作業員など
 「介護関連」とは……福祉施設指導専門員、介護支援専門員、医療ソーシャルワーカー、家政婦(夫)、家事手伝、施設介護員、訪問介護職など
 「その他の福祉」とは……保健師、助産師、看護師、理学療法士、作業療法士、視能訓練士、言語聴覚士、福祉相談・指導専門員など

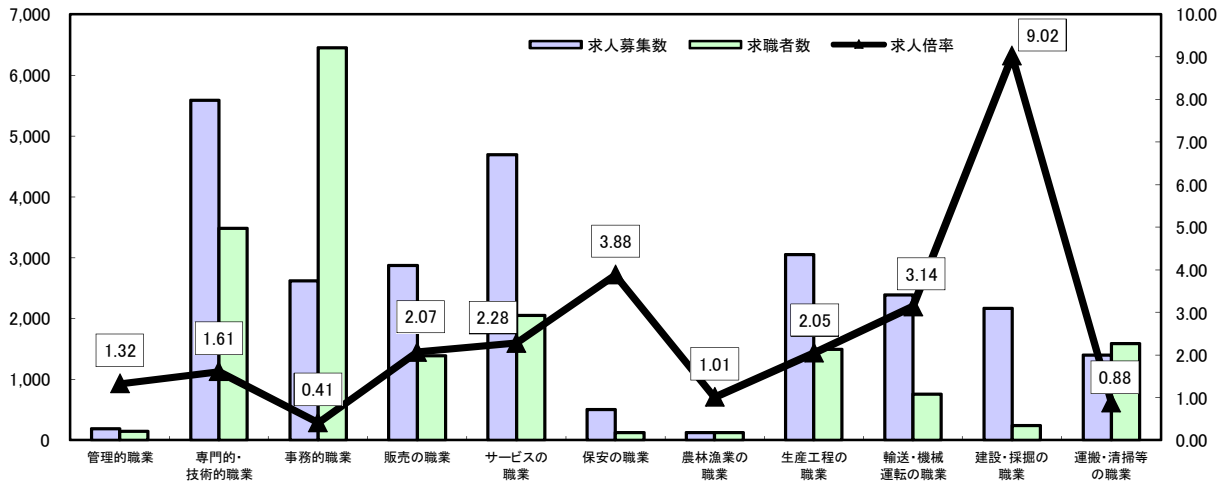
求人・求職バランスシート

令和5年2月

ハローワーク南部5所

(京都西陣所、京都七条所、伏見所、宇治所、京都田辺所)

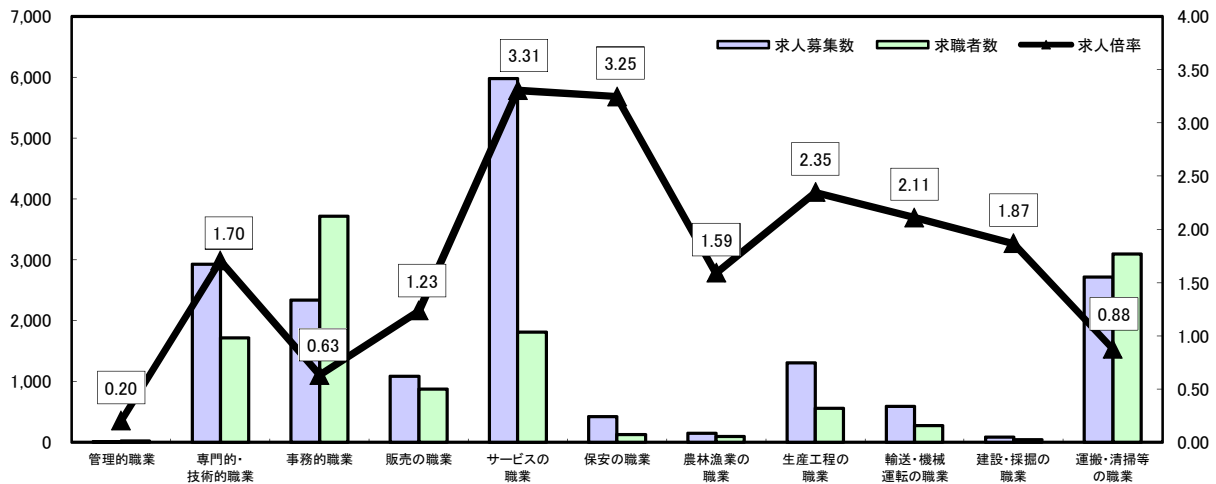
常用



*求人募集数・求職者数は左目盛(人)、求人倍率は右目盛(倍)

	管理的職業	専門的・技術的職業	事務的職業	販売の職業	サービスの職業	保安の職業	農林漁業の職業	生産工程の職業	輸送・機械運轉の職業	建設・採掘の職業	運搬・清掃等の職業	職業の合計
求人募集数	188	5,592	2,623	2,871	4,693	505	124	3,053	2,384	2,165	1,399	25,597
求職者数	142	3,479	6,447	1,389	2,056	130	123	1,491	760	240	1,586	22,163
求人倍率	1.32	1.61	0.41	2.07	2.28	3.88	1.01	2.05	3.14	9.02	0.88	1.15

常用的パート



*求人募集数・求職者数は左目盛(人)、求人倍率は右目盛(倍)

	管理的職業	専門的・技術的職業	事務的職業	販売の職業	サービスの職業	保安の職業	農林漁業の職業	生産工程の職業	輸送・機械運轉の職業	建設・採掘の職業	運搬・清掃等の職業	職業の合計
求人募集数	4	2,928	2,340	1,080	5,979	419	151	1,305	589	84	2,715	17,594
求職者数	20	1,719	3,712	875	1,809	129	95	556	279	45	3,098	16,315
求人倍率	0.20	1.70	0.63	1.23	3.31	3.25	1.59	2.35	2.11	1.87	0.88	1.08

- (注) 1 求人募集数・求職者数・求人倍率は正式にはそれぞれ有効求人人数・有効求職者数・有効求人倍率といます。
 2 求人倍率は、求職者1人あたりの求人募集数を意味しています。
 3 [職業の合計]欄には、[職業分類不能]を含みます。
 4 常用とは、雇用契約において雇用期間の定めがないか又は4ヶ月以上の雇用期間が定められているもの(季節労働者を除く)をいいます。
 5 常用的パートとは、パートタイムのうち雇用期間の定めがないか又は4ヶ月以上の雇用期間によって就労するものをいいます。

求人・求職バランスシート(令和5年2月分)

◎常用

	求人募集数	求職者数	求人倍率 (原数値)
職業計	4,044	2,588	1.56
A 管理的職業	13	8	1.63
B 専門的・技術的職業	827	266	3.11
07 開発技術者	39	11	3.55
08 製造技術者	33	41	0.80
09 建築・土木技術者等	280	18	15.56
10 情報処理・通信技術者	12	23	0.52
11 その他の技術者	15	0	-
12 医師・薬剤師等	16	4	4.00
13 保健師・助産師・看護師	138	56	2.46
14 医療技術者	60	15	4.00
15 その他の保健医療	28	12	2.33
16 社会福祉の専門的職業	131	50	2.62
22 美術家、デザイナー等	20	11	1.82
05.06.17～21.23.24その他の専門的職業	55	25	2.20
C 事務的職業	365	540	0.68
25 一般事務員	212	482	0.44
26 会計事務員	25	26	0.96
27 生産関連事務員	52	11	4.73
28 営業・販売関連事務員	56	10	5.60
29 外勤事務員	2	0	-
30 運輸・郵便事務	12	2	6.00
31 事務用機器操作の職業	6	9	0.67
D 販売の職業	382	109	3.50
32 商品販売の職業	148	76	1.95
33 販売類似の職業	4	-	-
34 営業の職業	230	33	6.97
E サービスの職業	619	262	2.36
35 家庭生活支援サービス	-	-	-
36 介護サービスの職業	222	106	2.09
37 保健医療サービス	39	16	2.44
38 生活衛生サービス	81	13	6.23
39 飲食調理の職業	117	70	1.67
40 接客・給仕の職業	138	39	3.54
41 居住施設・ビルの管理	1	6	0.17
42 その他のサービス	21	12	1.75
F 保安の職業	162	30	5.40
G 農林漁業の職業	27	28	0.96
H 生産工程の職業	735	293	2.51
49 生産設備(金属)	18	8	2.25
50 生産設備(金属除く)	24	9	2.67
51 生産設備(機械)	5	2	2.50
52 金属材料製造等	162	40	4.05
54 製品製造・加工処理	220	83	2.65
57 機械組立の職業	68	44	1.55
60 機械整備・修理の職業	145	31	4.68
61 製品検査(金属)	13	5	2.60
62 製品検査(金属除く)	14	19	0.74
63 機械検査の職業	23	2	11.50
64 生産関連・生産類似	43	50	0.86
I 輸送・機械運転の職業	248	131	1.89
65 鉄道運転の職業	1	0	-
66 自動車運転の職業	172	102	1.69
67 船舶・航空機運転	2	0	-
68 その他の輸送の職業	27	15	1.80
69 定置・建設機械運転	46	14	3.29
J 建設・採掘の職業	465	71	6.55
70 建設躯体工事の職業	66	5	13.20
71 建設の職業	100	21	4.76
72 電気工事の職業	106	17	6.24
73 土木の職業	192	26	7.38
74 採掘の職業	1	2	0.50
K 運搬・清掃等の職業	201	237	0.85
75 運搬の職業	115	60	1.92
76 清掃の職業	47	53	0.89
77 包装の職業	7	1	7.00
78 その他の運搬等の職業	32	123	0.26
分類不能の職業	-	613	-
(IT関連の職業計)	95	57	1.67
(IT技術関連)	47	35	1.34
(IT操作関連)	18	18	1.00
(IT製造関連)	30	4	7.50
(福祉関連の職業計)	486	194	2.51
(介護関連)	319	131	2.44
(その他の福祉)	167	63	2.65

◎常用的パート

	求人募集数	求職者数	求人倍率 (原数値)
職業計	2,632	2,256	1.17
A 管理的職業	1	0	-
B 専門的・技術的職業	356	207	1.72
07 開発技術者	-	1	-
08 製造技術者	3	13	0.23
09 建築・土木技術者等	7	2	3.50
10 情報処理・通信技術者	-	4	-
11 その他の技術者	3	-	-
12 医師・薬剤師等	14	0	-
13 保健師・助産師・看護師	90	75	1.20
14 医療技術者	31	7	4.43
15 その他の保健医療	22	11	2.00
16 社会福祉の専門的職業	93	56	1.66
22 美術家、デザイナー等	17	7	2.43
05.06.17～21.23.24その他の専門的職業	76	31	2.45
C 事務的職業	274	367	0.75
25 一般事務員	230	353	0.65
26 会計事務員	6	7	0.86
27 生産関連事務員	16	0	-
28 営業・販売関連事務員	16	2	8.00
29 外勤事務員	3	-	-
30 運輸・郵便事務	2	-	-
31 事務用機器操作の職業	1	5	0.20
D 販売の職業	263	93	2.83
32 商品販売の職業	247	88	2.81
33 販売類似の職業	1	1	1.00
34 営業の職業	15	4	3.75
E サービスの職業	922	249	3.70
35 家庭生活支援サービス	3	0	-
36 介護サービスの職業	236	66	3.58
37 保健医療サービス	31	8	3.88
38 生活衛生サービス	45	10	4.50
39 飲食調理の職業	239	83	2.88
40 接客・給仕の職業	300	55	5.45
41 居住施設・ビルの管理	4	7	0.57
42 その他のサービス	64	20	3.20
F 保安の職業	96	18	5.33
G 農林漁業の職業	21	19	1.11
H 生産工程の職業	171	136	1.26
49 生産設備(金属)	-	2	-
50 生産設備(金属除く)	-	4	-
51 生産設備(機械)	-	1	-
52 金属材料製造等	12	4	3.00
54 製品製造・加工処理	107	59	1.81
57 機械組立の職業	18	22	0.82
60 機械整備・修理の職業	4	2	2.00
61 製品検査(金属)	14	10	1.40
62 製品検査(金属除く)	14	9	1.56
63 機械検査の職業	1	5	0.20
64 生産関連・生産類似	1	18	0.06
I 輸送・機械運転の職業	71	47	1.51
65 鉄道運転の職業	-	-	-
66 自動車運転の職業	67	35	1.91
67 船舶・航空機運転	-	-	-
68 その他の輸送の職業	2	6	0.33
69 定置・建設機械運転	2	6	0.33
J 建設・採掘の職業	11	8	1.38
70 建設躯体工事の職業	-	-	-
71 建設の職業	4	4	1.00
72 電気工事の職業	3	3	1.00
73 土木の職業	4	1	4.00
74 採掘の職業	-	-	-
K 運搬・清掃等の職業	446	547	0.82
75 運搬の職業	84	35	2.40
76 清掃の職業	177	133	1.33
77 包装の職業	43	8	5.38
78 その他の運搬等の職業	142	371	0.38
分類不能の職業	-	565	-
(IT関連の職業計)	19	17	1.12
(IT技術関連)	2	4	0.50
(IT操作関連)	13	12	1.08
(IT製造関連)	4	1	4.00
(福祉関連の職業計)	387	163	2.37
(介護関連)	274	76	3.61
(その他の福祉)	113	87	1.30

ハローワーク北部3所計

(福知山所、舞鶴所、峰山所)

(単位:人倍)

(単位:人倍)

※ 資料出所:職業安定業務統計 ※ 職種は平成24年3月改定「厚生労働省編職業分類表」に基づくもの。
 ※ この数値は、京都労働局管内の北部3公共職業安定所の合計数です。
 ※ 求人募集数・求職者数・求人倍率は正式にはそれぞれ有効求職者数・有効求職者数・有効求人倍率とします。
 ※ 常用とは、雇用契約において雇用期間の定めがない又は4ヶ月以上の雇用期間が定められているもの(季節労働者を除く)をいいます。
 ※ 常用的パートとは、パートタイムの内雇用期間の定めがない又は4ヶ月以上の雇用期間によって就労するものをいいます。
 ※ ハローワークインターネットサービスの機能拡充に伴い、令和3年9月以降の数値には、ハローワークに来所せず、オンライン上で求職登録した求職者数や、求職者がハローワークインターネットサービスの求人に直接応募した就職件数等が含まれている。
 ※ 「IT関連の職業」及び「福祉関連の職業」についてはそれぞれの職業から抽出した内数
 「IT技術関連」とは……電気・電子・電気通信設計技術者、同機器生産技術者、システムコンサルタント、システム設計技術者、ソフトウェア開発技術者、プログラマーなど
 「IT操作関連」とは……グラフィックデザイナー、ウェブデザイナー、データ入力係員、製図工など
 「IT製造関連」とは……電気通信機械器具組立工、半導体製品製造工、被覆電線製造工、電気通信機械器具修理工、通信線架線・敷設作業員、電気通信設備作業員など
 「介護関連」とは……福祉施設指導専門員、介護支援専門員、医療ソーシャルワーカー、家政婦(夫)、家事手伝、施設介護員、訪問介護職など
 「その他の福祉」とは……保健師、助産師、看護師、理学療法士、作業療法士、視能訓練士、言語聴覚士、福祉相談・指導専門員など

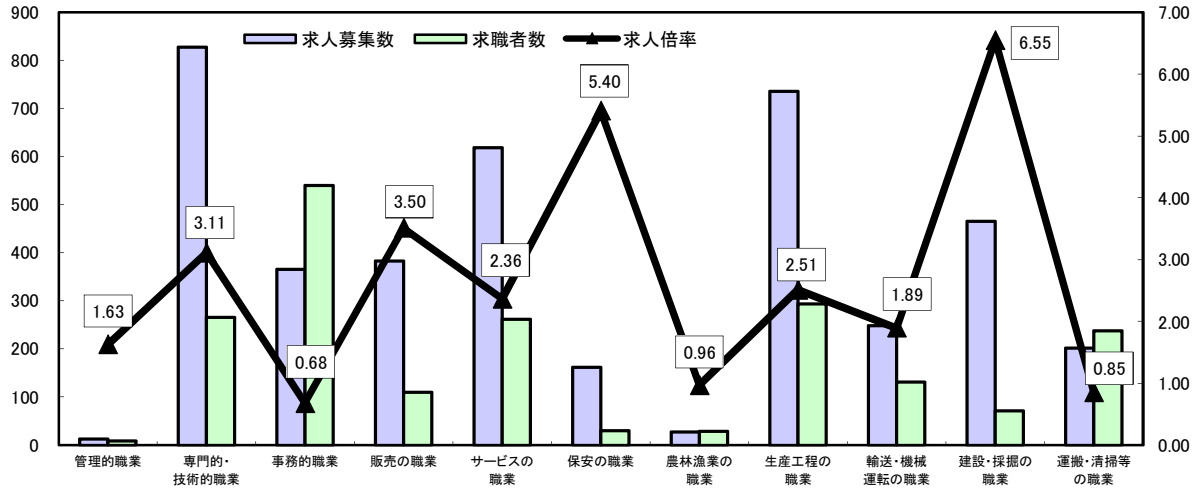
求人・求職バランスシート

令和5年2月

ハローワーク北部3所

(福知山所、舞鶴所、峰山所)

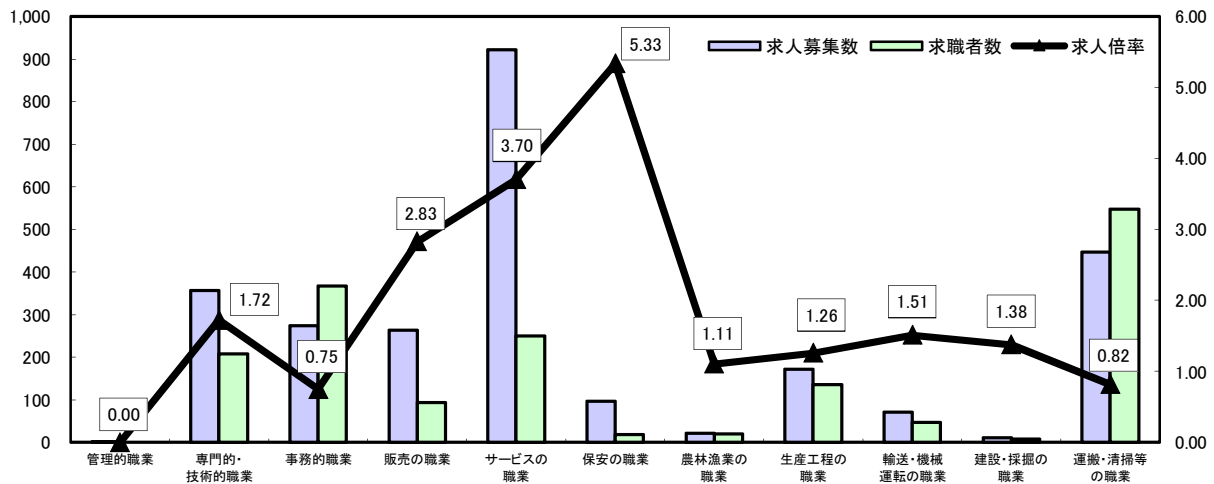
常用



*求人募集数・求職者数は左目盛(人)、求人倍率は右目盛(倍)

	管理的職業	専門的・技術的職業	事務的職業	販売の職業	サービスの職業	保安の職業	農林漁業の職業	生産工程の職業	輸送・機械運転の職業	建設・採掘の職業	運搬・清掃等の職業	職業の合計
求人募集数	13	827	365	382	619	162	27	735	248	465	201	4,044
求職者数	8	266	540	109	262	30	28	293	131	71	237	2,588
求人倍率	1.63	3.11	0.68	3.50	2.36	5.40	0.96	2.51	1.89	6.55	0.85	1.56

常用的パート



*求人募集数・求職者数は左目盛(人)、求人倍率は右目盛(倍)

	管理的職業	専門的・技術的職業	事務的職業	販売の職業	サービスの職業	保安の職業	農林漁業の職業	生産工程の職業	輸送・機械運転の職業	建設・採掘の職業	運搬・清掃等の職業	職業の合計
求人募集数	1	356	274	263	922	96	21	171	71	11	446	2,632
求職者数	0	207	367	93	249	18	19	136	47	8	547	2,256
求人倍率	-	1.72	0.75	2.83	3.70	5.33	1.11	1.26	1.51	1.38	0.82	1.17

- (注) 1 求人募集数・求職者数・求人倍率は正式にはそれぞれ有効求人人数・有効求職者数・有効求人倍率といいます。
 2 求人倍率は、求職者1人あたりの求人募集数を意味しています。
 3 [職業の合計]欄には、[職業分類不能]を含みます。
 4 常用とは、雇用契約において雇用期間の定めがないか又は4ヶ月以上の雇用期間が定められているもの(季節労働者を除く)をいいます。
 5 常用的パートとは、パートタイムのうち雇用期間の定めがないか又は4ヶ月以上の雇用期間によって就労するものをいいます。