

求人・求職バランスシート(令和4年12月分)

京都労働局

◎常用

◎常用的パート

	求人募集数	求職者数	求人倍率 (原数値)
職業計	29,522	23,316	1.27
A 管理的職業	206	141	1.46
B 専門的・技術的職業	6,487	3,545	1.83
07 開発技術者	378	132	2.86
08 製造技術者	337	274	1.23
09 建築・土木技術者等	1,133	185	6.12
10 情報処理・通信技術者	451	539	0.84
11 その他の技術者	71	25	2.84
12 医師、薬剤師等	100	52	1.92
13 保健師、助産師、看護師	1,036	376	2.76
14 医療技術者	535	147	3.64
15 その他の保健医療	451	221	2.04
16 社会福祉の専門的職業	1,483	442	3.36
22 美術家、デザイナー等	135	550	0.25
05.06.17～21.23.24その他の専門的職業	377	602	0.63
C 事務的職業	2,557	6,258	0.41
25 一般事務員	1,574	5,259	0.30
26 会計事務員	295	460	0.64
27 生産関連事務員	320	159	2.01
28 営業・販売関連事務員	286	276	1.04
29 外勤事務員	3	2	1.50
30 運輸・郵便事務	61	34	1.79
31 事務用機器操作の職業	18	68	0.26
D 販売の職業	3,077	1,518	2.03
32 商品販売の職業	1,194	747	1.60
33 販売類似の職業	186	21	8.86
34 営業の職業	1,697	750	2.26
E サービスの職業	5,535	2,218	2.50
35 家庭生活支援サービス		5	-
36 介護サービスの職業	2,044	733	2.79
37 保健医療サービス	333	107	3.11
38 生活衛生サービス	519	217	2.39
39 飲食調理の職業	1,463	530	2.76
40 接客・給仕の職業	1,015	375	2.71
41 居住施設・ビルの管理	62	116	0.53
42 その他のサービス	99	135	0.73
F 保安の職業	711	148	4.80
G 農林漁業の職業	148	135	1.10
H 生産工程の職業	3,844	1,697	2.27
49 生産設備(金属)	60	42	1.43
50 生産設備(金属除く)	111	44	2.52
51 生産設備(機械)	36	34	1.06
52 金属材料製造等	909	217	4.19
54 製品製造・加工処理	1,046	625	1.67
57 機械組立の職業	548	264	2.08
60 機械整備・修理の職業	604	101	5.98
61 製品検査(金属)	139	21	6.62
62 製品検査(金属除く)	86	49	1.76
63 機械検査の職業	59	23	2.57
64 生産関連・生産類似	246	277	0.89
I 輸送・機械運転の職業	2,673	838	3.19
65 鉄道運転の職業	1	4	0.25
66 自動車運転の職業	2,233	601	3.72
67 船舶・航空機運転	2	4	0.50
68 その他の輸送の職業	116	74	1.57
69 定置・建設機械運転	321	155	2.07
J 建設・採掘の職業	2,702	293	9.22
70 建設躯体工事の職業	576	34	16.94
71 建設の職業	678	97	6.99
72 電気工事の職業	449	98	4.58
73 土木の職業	990	59	16.78
74 採掘の職業	9	5	1.80
K 運搬・清掃等の職業	1,582	1,822	0.87
75 運搬の職業	808	541	1.49
76 清掃の職業	353	292	1.21
77 包装の職業	80	29	2.76
78 その他の運搬等の職業	341	960	0.36
分類不能の職業		4,703	-
(IT関連の職業計)	1,160	1,209	0.96
(IT技術関連)	776	639	1.21
(IT操作関連)	186	529	0.35
(IT製造関連)	198	41	4.83
(福祉関連の職業計)	4,381	1,454	3.01
(介護関連)	2,962	940	3.15
(その他の福祉)	1,419	514	2.76

	求人募集数	求職者数	求人倍率 (原数値)
職業計	19,880	18,034	1.10
A 管理的職業	15	18	0.83
B 専門的・技術的職業	3,070	1,824	1.68
07 開発技術者	13	21	0.62
08 製造技術者	34	83	0.41
09 建築・土木技術者等	27	33	0.82
10 情報処理・通信技術者	47	97	0.48
11 その他の技術者	8	2	4.00
12 医師、薬剤師等	81	50	1.62
13 保健師、助産師、看護師	815	436	1.87
14 医療技術者	371	104	3.57
15 その他の保健医療	146	103	1.42
16 社会福祉の専門的職業	1,039	392	2.65
22 美術家、デザイナー等	97	180	0.54
05.06.17～21.23.24その他の専門的職業	392	323	1.21
C 事務的職業	2,142	3,835	0.56
25 一般事務員	1,550	3,449	0.45
26 会計事務員	202	161	1.25
27 生産関連事務員	176	64	2.75
28 営業・販売関連事務員	152	69	2.20
29 外勤事務員	3	3	1.00
30 運輸・郵便事務	40	13	3.08
31 事務用機器操作の職業	19	76	0.25
D 販売の職業	1,350	981	1.38
32 商品販売の職業	1,250	890	1.40
33 販売類似の職業	6	19	0.32
34 営業の職業	94	72	1.31
E サービスの職業	7,167	1,986	3.61
35 家庭生活支援サービス	32	18	1.78
36 介護サービスの職業	2,097	587	3.57
37 保健医療サービス	343	69	4.97
38 生活衛生サービス	459	117	3.92
39 飲食調理の職業	2,066	589	3.51
40 接客・給仕の職業	1,826	314	5.82
41 居住施設・ビルの管理	84	130	0.65
42 その他のサービス	260	162	1.60
F 保安の職業	537	132	4.07
G 農林漁業の職業	159	111	1.43
H 生産工程の職業	1,485	669	2.22
49 生産設備(金属)	3	5	0.60
50 生産設備(金属除く)	20	8	2.50
51 生産設備(機械)	14	2	7.00
52 金属材料製造等	81	37	2.19
54 製品製造・加工処理	779	359	2.17
57 機械組立の職業	211	98	2.15
60 機械整備・修理の職業	68	17	4.00
61 製品検査(金属)	118	20	5.90
62 製品検査(金属除く)	87	24	3.63
63 機械検査の職業	63	13	4.85
64 生産関連・生産類似	41	86	0.48
I 輸送・機械運転の職業	674	327	2.06
65 鉄道運転の職業		0	-
66 自動車運転の職業	623	254	2.45
67 船舶・航空機運転		1	-
68 その他の輸送の職業	26	24	1.08
69 定置・建設機械運転	25	48	0.52
J 建設・採掘の職業	78	65	1.20
70 建設躯体工事の職業	12	4	3.00
71 建設の職業	18	27	0.67
72 電気工事の職業	8	15	0.53
73 土木の職業	40	17	2.35
74 採掘の職業		2	-
K 運搬・清掃等の職業	3,203	3,595	0.89
75 運搬の職業	586	247	2.37
76 清掃の職業	1,351	852	1.59
77 包装の職業	276	90	3.07
78 その他の運搬等の職業	990	2,406	0.41
分類不能の職業		4,491	-
(IT関連の職業計)	208	326	0.64
(IT技術関連)	67	117	0.57
(IT操作関連)	66	201	0.33
(IT製造関連)	75	8	9.38
(福祉関連の職業計)	3,627	1,228	2.95
(介護関連)	2,623	710	3.69
(その他の福祉)	1,004	518	1.94

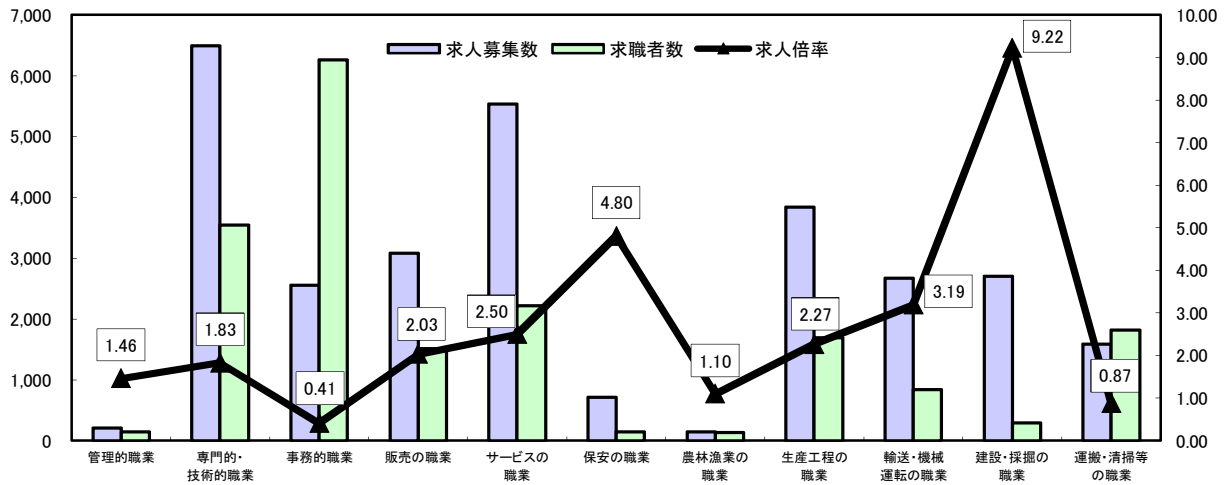
※ 資料出所：職業安定業務統計 ※ 職種は平成24年3月改定「厚生労働省編職業分類表」に基づくもの。
 ※ この数値は、京都労働局管内の公共職業安定所の合計数です。
 ※ 求人募集数・求職者数・求人倍率は正式にはそれぞれ有効求人数・有効求職者数・有効求人倍率といえます。
 ※ 常用とは、雇用契約において雇用期間の定めがない又は4ヶ月以上の雇用期間が定められているもの(季節労働者を除く)をいいます。
 ※ 常用的パートとは、パートタイムの内雇用期間の定めがない又は4ヶ月以上の雇用期間によって就労するものをいいます。
 ※ ハローワークインターネットサービスの機能拡充に伴い、令和3年9月以降の数値には、ハローワークに来所せず、オンライン上で求職登録した求職者数や、求職者がハローワークインターネットサービスの求人に直接応募した就職件数等が含まれている。
 ※ 「IT関連の職業」と「福祉関連の職業」についてはそれぞれの職業から抽出した内数
 「IT技術関連」とは……電気・電子・電気通信設計技術者、同機器生産技術者、システムコンサルタント、システム設計技術者、ソフトウェア開発技術者、プログラマーなど
 「IT操作関連」とは……グラフィックデザイナー、ウェブデザイナー、データ入力係員、製図工など
 「IT製造関連」とは……電気通信機械器具組立工、半導体製品製造工、被覆電線製造工、電気通信機械器具修理工、通信線架線・敷設作業員、電気通信設備作業員など
 「介護関連」とは……福祉施設指導専門員、介護支援専門員、医療ソーシャルワーカー、家政婦(夫)、家事手伝、施設介護員、訪問介護職など
 「その他の福祉」とは……保健師、助産師、看護師、理学療法士、作業療法士、視能訓練士、言語聴覚士、福祉相談・指導専門員など

求人・求職バランスシート

令和4年12月

京都労働局

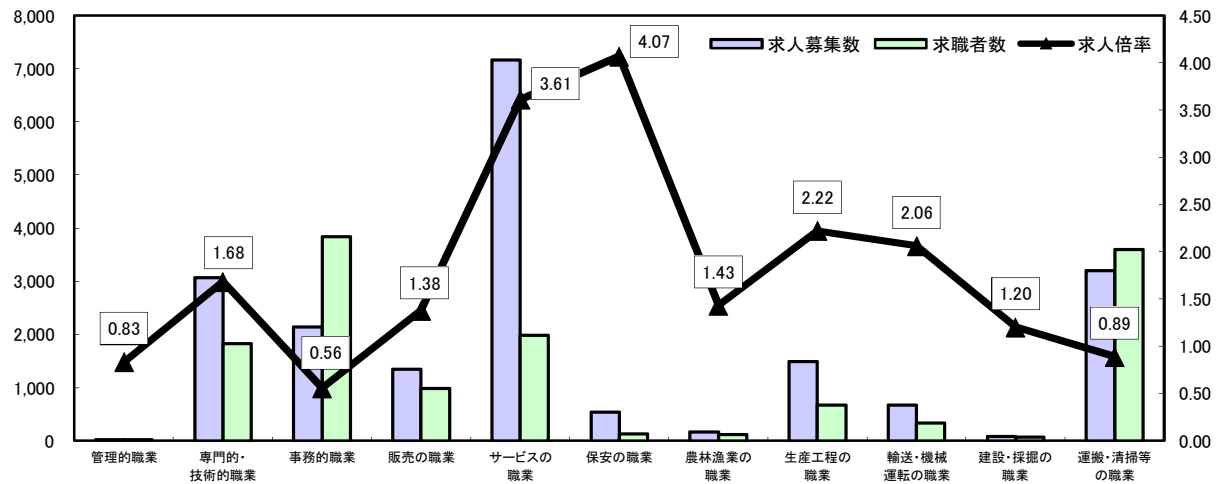
常用



*求人募集数・求職者数は左目盛(人)、求人倍率は右目盛(倍)

	管理的職業	専門的・技術的職業	事務的職業	販売の職業	サービスの職業	保安の職業	農林漁業の職業	生産工程の職業	輸送・機械運転の職業	建設・採掘の職業	運搬・清掃等の職業	職業の合計
求人募集数	206	6,487	2,557	3,077	5,335	711	148	3,844	2,673	2,702	1,582	29,522
求職者数	141	3,545	6,258	1,518	2,218	148	135	1,697	838	293	1,822	23,316
求人倍率	1.46	1.83	0.41	2.03	2.50	4.80	1.10	2.27	3.19	9.22	0.87	1.27

常用的パート



*求人募集数・求職者数は左目盛(人)、求人倍率は右目盛(倍)

	管理的職業	専門的・技術的職業	事務的職業	販売の職業	サービスの職業	保安の職業	農林漁業の職業	生産工程の職業	輸送・機械運転の職業	建設・採掘の職業	運搬・清掃等の職業	職業の合計
求人募集数	15	3,070	2,142	1,350	7,167	537	159	1,485	674	78	3,203	19,880
求職者数	18	1,824	3,835	981	1,986	132	111	669	327	65	3,595	18,034
求人倍率	0.83	1.68	0.56	1.38	3.61	4.07	1.43	2.22	2.06	1.20	0.89	1.10

- (注) 1 求人募集数・求職者数・求人倍率は正式にはそれぞれ有効求人人数・有効求職者数・有効求人倍率といます。
 2 求人倍率は、求職者1人あたりの求人募集数を意味しています。
 3 [職業の合計]欄には、[職業分類不能]を含みます。
 4 常用とは、雇用契約において雇用期間の定めがないか又は4ヶ月以上の雇用期間が定められているもの(季節労働者を除く)をいいます。
 5 常用的パートとは、パートタイムのうち雇用期間の定めがないか又は4ヶ月以上の雇用期間によって就労するものをいいます。

求人・求職バランスシート(令和4年12月分)

ハローワーク南部5所計

◎常用

◎常用的パート

(京都西陣所、京都七条所、伏見所、宇治所、京都田辺所)

	求人募集数	求職者数	求人倍率 (原数値)
職業計	25,365	20,947	1.21
A 管理的職業	190	133	1.43
B 専門的・技術的職業	5,621	3,304	1.70
07 開発技術者	340	119	2.86
08 製造技術者	300	239	1.26
09 建築・土木技術者等	827	162	5.10
10 情報処理・通信技術者	439	518	0.85
11 その他の技術者	61	24	2.54
12 医師・薬剤師等	79	48	1.65
13 保健師・助産師・看護師	896	327	2.74
14 医療技術者	464	136	3.41
15 その他の保健医療	421	209	2.01
16 社会福祉の専門的職業	1,347	406	3.32
22 美術家、デザイナー等	120	537	0.22
05.06.17～21.23.24その他の専門的職業	327	579	0.56
C 事務的職業	2,200	5,789	0.38
25 一般事務員	1,382	4,841	0.29
26 会計事務員	260	439	0.59
27 生産関連事務員	252	147	1.71
28 営業・販売関連事務員	243	266	0.91
29 外勤事務員		2	-
30 運輸・郵便事務	50	32	1.56
31 事務用機器操作の職業	13	62	0.21
D 販売の職業	2,728	1,422	1.92
32 商品販売の職業	1,049	682	1.54
33 販売類似の職業	185	21	8.81
34 営業の職業	1,494	719	2.08
E サービスの職業	4,920	1,983	2.48
35 家庭生活支援サービス		5	-
36 介護サービスの職業	1,828	633	2.89
37 保健医療サービス	286	93	3.08
38 生活衛生サービス	440	208	2.12
39 飲食調理の職業	1,348	471	2.86
40 接客・給仕の職業	878	338	2.60
41 居住施設・ビルの管理	61	107	0.57
42 その他のサービス	79	128	0.62
F 保安の職業	532	124	4.29
G 農林漁業の職業	122	116	1.05
H 生産工程の職業	3,056	1,406	2.17
49 生産設備(金属)	47	33	1.42
50 生産設備(金属除く)	84	34	2.47
51 生産設備(機械)	33	32	1.03
52 金属材料製造等	725	188	3.86
54 製品製造・加工処理	826	541	1.53
57 機械組立の職業	430	214	2.01
60 機械整備・修理の職業	465	72	6.46
61 製品検査(金属)	120	15	8.00
62 製品検査(金属除く)	74	31	2.39
63 機械検査の職業	47	20	2.35
64 生産関連・生産類似	205	226	0.91
I 輸送・機械運転の職業	2,415	724	3.34
65 鉄道運転の職業		3	-
66 自動車運転の職業	2,050	515	3.98
67 船舶・航空機運転		3	-
68 その他の輸送の職業	90	65	1.38
69 定置・建設機械運転	275	138	1.99
J 建設・採掘の職業	2,198	242	9.08
70 建設躯体工事の職業	499	29	17.21
71 建設の職業	566	80	7.08
72 電気工事の職業	336	90	3.73
73 土木の職業	789	42	18.79
74 採掘の職業	8	1	8.00
K 運搬・清掃等の職業	1,383	1,575	0.88
75 運搬の職業	702	479	1.47
76 清掃の職業	302	238	1.27
77 包装の職業	69	27	2.56
78 その他の運搬等の職業	310	831	0.37
分類不能の職業		4,129	-
(IT関連の職業計)	1,028	1,152	0.89
(IT技術関連)	731	607	1.20
(IT操作関連)	167	508	0.33
(IT製造関連)	130	37	3.51
(福祉関連の職業計)	3,895	1,278	3.05
(介護関連)	2,650	821	3.23
(その他の福祉)	1,245	457	2.72

	求人募集数	求職者数	求人倍率 (原数値)
職業計	17,152	15,876	1.08
A 管理的職業	13	18	0.72
B 専門的・技術的職業	2,690	1,651	1.63
07 開発技術者	13	19	0.68
08 製造技術者	27	77	0.35
09 建築・土木技術者等	20	30	0.67
10 情報処理・通信技術者	45	93	0.48
11 その他の技術者	5	2	2.50
12 医師・薬剤師等	62	49	1.27
13 保健師・助産師・看護師	710	364	1.95
14 医療技術者	334	99	3.37
15 その他の保健医療	135	98	1.38
16 社会福祉の専門的職業	908	348	2.61
22 美術家、デザイナー等	87	174	0.50
05.06.17～21.23.24その他の専門的職業	344	298	1.15
C 事務的職業	1,895	3,459	0.55
25 一般事務員	1,349	3,090	0.44
26 会計事務員	192	158	1.22
27 生産関連事務員	158	62	2.55
28 営業・販売関連事務員	135	66	2.05
29 外勤事務員	3	3	1.00
30 運輸・郵便事務	39	13	3.00
31 事務用機器操作の職業	19	67	0.28
D 販売の職業	1,058	890	1.19
32 商品販売の職業	978	804	1.22
33 販売類似の職業	4	17	0.24
34 営業の職業	76	69	1.10
E サービスの職業	6,208	1,757	3.53
35 家庭生活支援サービス	29	17	1.71
36 介護サービスの職業	1,849	529	3.50
37 保健医療サービス	309	60	5.15
38 生活衛生サービス	412	108	3.81
39 飲食調理の職業	1,828	511	3.58
40 接客・給仕の職業	1,487	259	5.74
41 居住施設・ビルの管理	81	125	0.65
42 その他のサービス	213	148	1.44
F 保安の職業	438	119	3.68
G 農林漁業の職業	151	94	1.61
H 生産工程の職業	1,292	530	2.44
49 生産設備(金属)	3	2	1.50
50 生産設備(金属除く)	16	5	3.20
51 生産設備(機械)	14	1	14.00
52 金属材料製造等	71	35	2.03
54 製品製造・加工処理	679	293	2.32
57 機械組立の職業	172	77	2.23
60 機械整備・修理の職業	60	17	3.53
61 製品検査(金属)	105	11	9.55
62 製品検査(金属除く)	73	11	6.64
63 機械検査の職業	62	8	7.75
64 生産関連・生産類似	37	70	0.53
I 輸送・機械運転の職業	621	276	2.25
65 鉄道運転の職業		0	-
66 自動車運転の職業	576	219	2.63
67 船舶・航空機運転		1	-
68 その他の輸送の職業	24	17	1.41
69 定置・建設機械運転	21	39	0.54
J 建設・採掘の職業	65	55	1.18
70 建設躯体工事の職業	12	4	3.00
71 建設の職業	12	23	0.52
72 電気工事の職業	6	12	0.50
73 土木の職業	35	14	2.50
74 採掘の職業		2	-
K 運搬・清掃等の職業	2,721	3,107	0.88
75 運搬の職業	503	217	2.32
76 清掃の職業	1,150	745	1.54
77 包装の職業	224	82	2.73
78 その他の運搬等の職業	844	2,063	0.41
分類不能の職業		3,920	-
(IT関連の職業計)	170	306	0.56
(IT技術関連)	63	113	0.56
(IT操作関連)	58	186	0.31
(IT製造関連)	49	7	7.00
(福祉関連の職業計)	3,213	1,079	2.98
(介護関連)	2,329	642	3.63
(その他の福祉)	884	437	2.02

※ 資料出所：職業安定業務統計 ※ 職種は平成24年3月改定「厚生労働省編職業分類表」に基づくもの。
 ※ この数値は、京都労働局管内の南部5公共職業安定所の合計数です。
 ※ 求人募集数・求職者数・求人倍率は正式にはそれぞれ有効求職者数・有効求職者数・有効求人倍率とします。
 ※ 常用とは、雇用契約において雇用期間の定めがない又は4ヶ月以上の雇用期間が定められているもの(季節労働者を除く)をいいます。
 ※ 常用的パートとは、パートタイムの内雇用期間の定めがない又は4ヶ月以上の雇用期間によって就労するものをいいます。
 ※ ハローワークインターネットサービスの機能拡充に伴い、令和3年9月以降の数値には、ハローワークに来所せず、オンライン上で求職登録した求職者数や、求職者がハローワークインターネットサービスの求人に直接応募した就職件数等が含まれている。
 ※ 「IT関連の職業」及び「福祉関連の職業」についてはそれぞれの職業から抽出した内数
 「IT技術関連」とは……電気・電子・電気通信設計技術者、同機器生産技術者、システムコンサルタント、システム設計技術者、ソフトウェア開発技術者、プログラマーなど
 「IT操作関連」とは……グラフィックデザイナー、ウェブデザイナー、データ入力係員、製図工など
 「IT製造関連」とは……電気通信機械器具組立工、半導体製品製造工、被覆電線製造工、電気通信機械器具修理工、通信線架線・敷設作業員、電気通信設備作業員など
 「介護関連」とは……福祉施設指導専門員、介護支援専門員、医療ソーシャルワーカー、家政婦(夫)、家事手伝、施設介護員、訪問介護職など
 「その他の福祉」とは……保健師、助産師、看護師、理学療法士、作業療法士、視能訓練士、言語聴覚士、福祉相談・指導専門員など

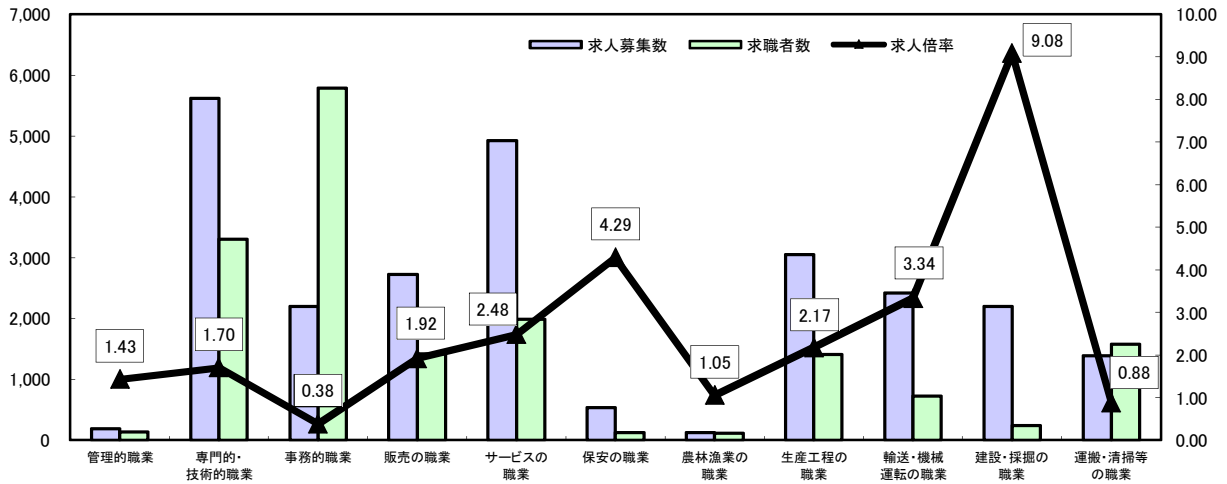
求人・求職バランスシート

令和4年12月

ハローワーク南部5所

(京都西陣所、京都七条所、伏見所、宇治所、京都田辺所)

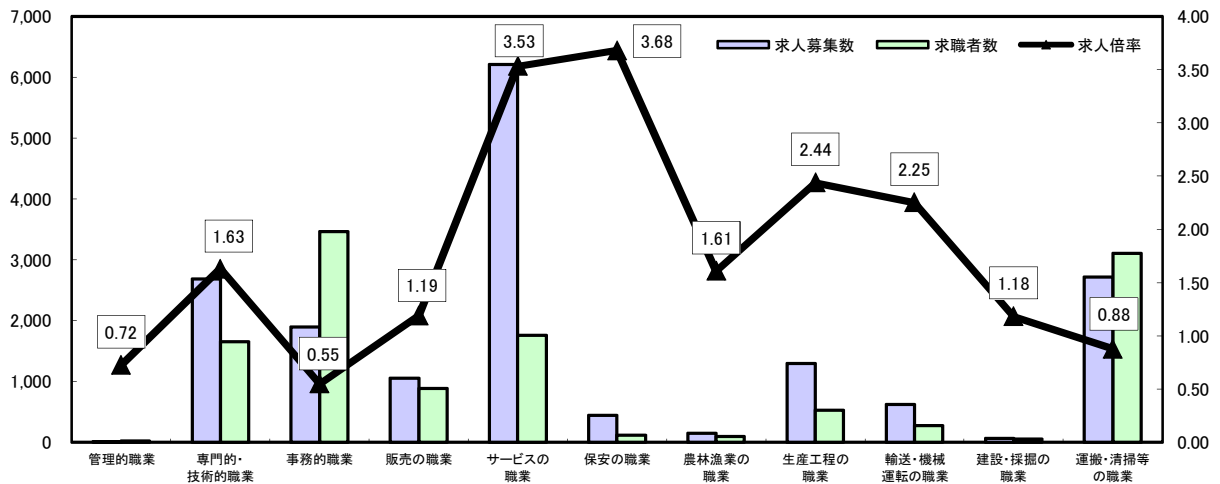
常用



*求人募集数・求職者数は左目盛(人)、求人倍率は右目盛(倍)

	管理的職業	専門的・技術的職業	事務的職業	販売の職業	サービスの職業	保安の職業	農林漁業の職業	生産工程の職業	輸送・機械運轉の職業	建設・採掘の職業	運搬・清掃等の職業	職業の合計
求人募集数	190	5,621	2,200	2,728	4,920	532	122	3,056	2,415	2,198	1,383	25,365
求職者数	133	3,304	5,789	1,422	1,983	124	116	1,406	724	242	1,575	20,947
求人倍率	1.43	1.70	0.38	1.92	2.48	4.29	1.05	2.17	3.34	9.08	0.88	1.21

常用的パート



*求人募集数・求職者数は左目盛(人)、求人倍率は右目盛(倍)

	管理的職業	専門的・技術的職業	事務的職業	販売の職業	サービスの職業	保安の職業	農林漁業の職業	生産工程の職業	輸送・機械運轉の職業	建設・採掘の職業	運搬・清掃等の職業	職業の合計
求人募集数	13	2,690	1,895	1,058	6,208	438	151	1,292	621	65	2,721	17,152
求職者数	18	1,651	3,459	890	1,757	119	94	530	276	55	3,107	15,876
求人倍率	0.72	1.63	0.55	1.19	3.53	3.68	1.61	2.44	2.25	1.18	0.88	1.08

- (注) 1 求人募集数・求職者数・求人倍率は正式にはそれぞれ有効求人人数・有効求職者数・有効求人倍率といいます。
 2 求人倍率は、求職者1人あたりの求人募集数を意味しています。
 3 [職業の合計]欄には、[職業分類不能]を含みます。
 4 常用とは、雇用契約において雇用期間の定めがないか又は4ヶ月以上の雇用期間が定められているもの(季節労働者を除く)をいいます。
 5 常用的パートとは、パートタイムのうち雇用期間の定めがないか又は4ヶ月以上の雇用期間によって就労するものをいいます。

求人・求職バランスシート(令和4年12月分)

ハローワーク北部3所計

(福知山所、舞鶴所、峰山所)

◎常用

(単位:人倍)

	求人募集数	求職者数	求人倍率 (原数値)
職業計	4,157	2,369	1.75
A 管理的職業	16	8	2.00
B 専門的・技術的職業	866	241	3.59
07 開発技術者	38	13	2.92
08 製造技術者	37	35	1.06
09 建築・土木技術者等	306	23	13.30
10 情報処理・通信技術者	12	21	0.57
11 その他の技術者	10	1	10.00
12 医師、薬剤師等	21	4	5.25
13 保健師、助産師、看護師	140	49	2.86
14 医療技術者	71	11	6.45
15 その他の保健医療	30	12	2.50
16 社会福祉の専門的職業	136	36	3.78
22 美術家、デザイナー等	15	13	1.15
05.06.17～21.23.24その他の専門的職業	50	23	2.17
C 事務的職業	357	469	0.76
25 一般事務員	192	418	0.46
26 会計事務員	35	21	1.67
27 生産関連事務員	68	12	5.67
28 営業・販売関連事務員	43	10	4.30
29 外勤事務員	3	0	-
30 運輸・郵便事務	11	2	5.50
31 事務用機器操作の職業	5	6	0.83
D 販売の職業	349	96	3.64
32 商品販売の職業	145	65	2.23
33 販売類似の職業	1	-	-
34 営業の職業	203	31	6.55
E サービスの職業	615	235	2.62
35 家庭生活支援サービス	-	-	-
36 介護サービスの職業	216	100	2.16
37 保健医療サービス	47	14	3.36
38 生活衛生サービス	79	9	8.78
39 飲食調理の職業	115	59	1.95
40 接客・給仕の職業	137	37	3.70
41 居住施設・ビルの管理	1	9	0.11
42 その他のサービス	20	7	2.86
F 保安の職業	179	24	7.46
G 農林漁業の職業	26	19	1.37
H 生産工程の職業	788	291	2.71
49 生産設備(金属)	13	9	1.44
50 生産設備(金属除く)	27	10	2.70
51 生産設備(機械)	3	2	1.50
52 金属材料製造等	184	29	6.34
54 製品製造・加工処理	220	84	2.62
57 機械組立の職業	118	50	2.36
60 機械整備・修理の職業	139	29	4.79
61 製品検査(金属)	19	6	3.17
62 製品検査(金属除く)	12	18	0.67
63 機械検査の職業	12	3	4.00
64 生産関連・生産類似	41	51	0.80
I 輸送・機械運転の職業	258	114	2.26
65 鉄道運転の職業	1	1	1.00
66 自動車運転の職業	183	86	2.13
67 船舶・航空機運転	2	1	2.00
68 その他の輸送の職業	26	9	2.89
69 定置・建設機械運転	46	17	2.71
J 建設・採掘の職業	504	51	9.88
70 建設躯体工事の職業	77	5	15.40
71 建設の職業	112	17	6.59
72 電気工事の職業	113	8	14.13
73 土木の職業	201	17	11.82
74 採掘の職業	1	4	0.25
K 運搬・清掃等の職業	199	247	0.81
75 運搬の職業	106	62	1.71
76 清掃の職業	51	54	0.94
77 包装の職業	11	2	5.50
78 その他の運搬等の職業	31	129	0.24
分類不能の職業	574	-	-
(IT関連の職業計)	132	57	2.32
(IT技術関連)	45	32	1.41
(IT操作関連)	19	21	0.90
(IT製造関連)	68	4	17.00
(福祉関連の職業計)	486	176	2.76
(介護関連)	312	119	2.62
(その他の福祉)	174	57	3.05

◎常用的パート

(単位:人倍)

	求人募集数	求職者数	求人倍率 (原数値)
職業計	2,728	2,158	1.26
A 管理的職業	2	0	-
B 専門的・技術的職業	380	173	2.20
07 開発技術者	2	2	-
08 製造技術者	7	6	1.17
09 建築・土木技術者等	7	3	2.33
10 情報処理・通信技術者	2	4	0.50
11 その他の技術者	3	-	-
12 医師、薬剤師等	19	1	19.00
13 保健師、助産師、看護師	105	72	1.46
14 医療技術者	37	5	7.40
15 その他の保健医療	11	5	2.20
16 社会福祉の専門的職業	131	44	2.98
22 美術家、デザイナー等	10	6	1.67
05.06.17～21.23.24その他の専門的職業	48	25	1.92
C 事務的職業	247	376	0.66
25 一般事務員	201	359	0.56
26 会計事務員	10	3	3.33
27 生産関連事務員	18	2	9.00
28 営業・販売関連事務員	17	3	5.67
29 外勤事務員	-	-	-
30 運輸・郵便事務	1	-	-
31 事務用機器操作の職業	-	9	-
D 販売の職業	292	91	3.21
32 商品販売の職業	272	86	3.16
33 販売類似の職業	2	2	1.00
34 営業の職業	18	3	6.00
E サービスの職業	959	229	4.19
35 家庭生活支援サービス	3	1	3.00
36 介護サービスの職業	248	58	4.28
37 保健医療サービス	34	9	3.78
38 生活衛生サービス	47	9	5.22
39 飲食調理の職業	238	78	3.05
40 接客・給仕の職業	339	55	6.16
41 居住施設・ビルの管理	3	5	0.60
42 その他のサービス	47	14	3.36
F 保安の職業	99	13	7.62
G 農林漁業の職業	8	17	0.47
H 生産工程の職業	193	139	1.39
49 生産設備(金属)	-	3	-
50 生産設備(金属除く)	4	3	1.33
51 生産設備(機械)	-	1	-
52 金属材料製造等	10	2	5.00
54 製品製造・加工処理	100	66	1.52
57 機械組立の職業	39	21	1.86
60 機械整備・修理の職業	8	-	-
61 製品検査(金属)	13	9	1.44
62 製品検査(金属除く)	14	13	1.08
63 機械検査の職業	1	5	0.20
64 生産関連・生産類似	4	16	0.25
I 輸送・機械運転の職業	53	51	1.04
65 鉄道運転の職業	-	-	-
66 自動車運転の職業	47	35	1.34
67 船舶・航空機運転	-	-	-
68 その他の輸送の職業	2	7	0.29
69 定置・建設機械運転	4	9	0.44
J 建設・採掘の職業	13	10	1.30
70 建設躯体工事の職業	-	-	-
71 建設の職業	6	4	1.50
72 電気工事の職業	2	3	0.67
73 土木の職業	5	3	1.67
74 採掘の職業	-	-	-
K 運搬・清掃等の職業	482	488	0.99
75 運搬の職業	83	30	2.77
76 清掃の職業	201	107	1.88
77 包装の職業	52	8	6.50
78 その他の運搬等の職業	146	343	0.43
分類不能の職業	574	-	-
(IT関連の職業計)	38	20	1.90
(IT技術関連)	4	4	1.00
(IT操作関連)	8	15	0.53
(IT製造関連)	26	1	26.00
(福祉関連の職業計)	414	149	2.78
(介護関連)	294	68	4.32
(その他の福祉)	120	81	1.48

※ 資料出所:職業安定業務統計 ※ 職種は平成24年3月改定「厚生労働省編職業分類表」に基づくもの。

※ この数値は、京都労働局管内の北部3公共職業安定所の合計数です。

※ 求人募集数・求職者数・求人倍率は正式にはそれぞれ有効求人・有効求職者・有効求人倍率といえます。

※ 常用とは、雇用契約において雇用期間の定めがない又は4ヶ月以上の雇用期間が定められているもの(季節労働者を除く)をいいます。

※ 常用的パートとは、パートタイムの内雇用期間の定めがない又は4ヶ月以上の雇用期間によって就労するものをいいます。

※ ハローワークインターネットサービスの機能拡充に伴い、令和3年9月以降の数値には、ハローワークに来所せず、オンライン上で求職登録した求職者数や、求職者がハローワークインターネットサービスの求人に直接応募した就職件数等が含まれている。

※ 「IT関連の職業」及び「福祉関連の職業」についてはそれぞれの職業から抽出した内数

「IT技術関連」とは……電気・電子・電気通信設計技術者、同機器生産技術者、システムコンサルタント、システム設計技術者、ソフトウェア開発技術者、プログラマーなど

「IT操作関連」とは……グラフィックデザイナー、ウェブデザイナー、データ入力係員、製図工など

「IT製造関連」とは……電気通信機械器具組立工、半導体製品製造工、被覆電線製造工、電気通信機械器具修理工、通信線架線・敷設作業員、電気通信設備作業員など

「介護関連」とは……福祉施設指導専門員、介護支援専門員、医療ソーシャルワーカー、家政婦(夫)、家事手伝、施設介護員、訪問介護職など

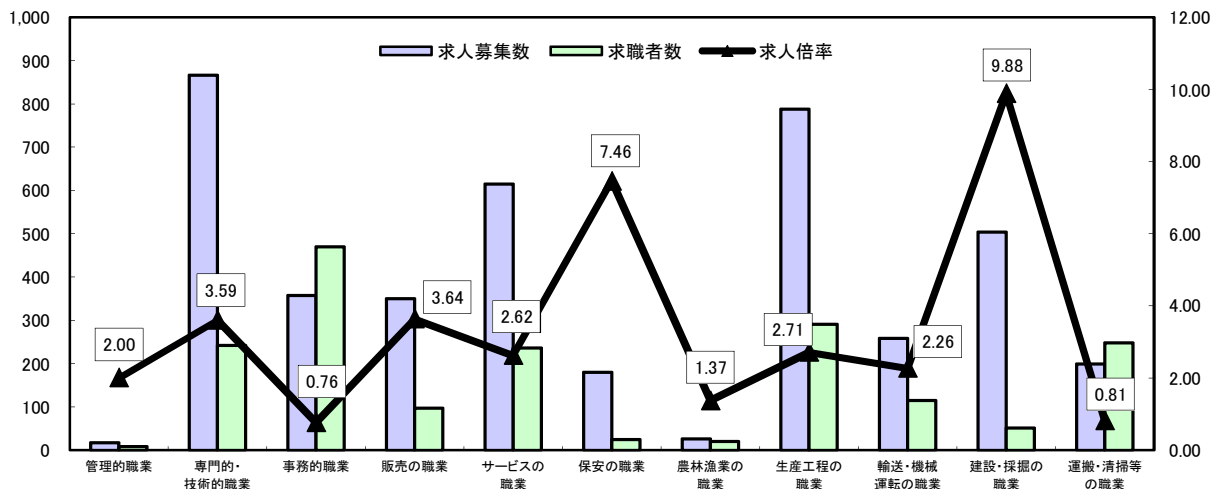
「その他の福祉」とは……保健師、助産師、看護師、理学療法士、作業療法士、視能訓練士、言語聴覚士、福祉相談・指導専門員など

求人・求職バランスシート

令和4年12月

ハローワーク北部3所
(福知山所、舞鶴所、峰山所)

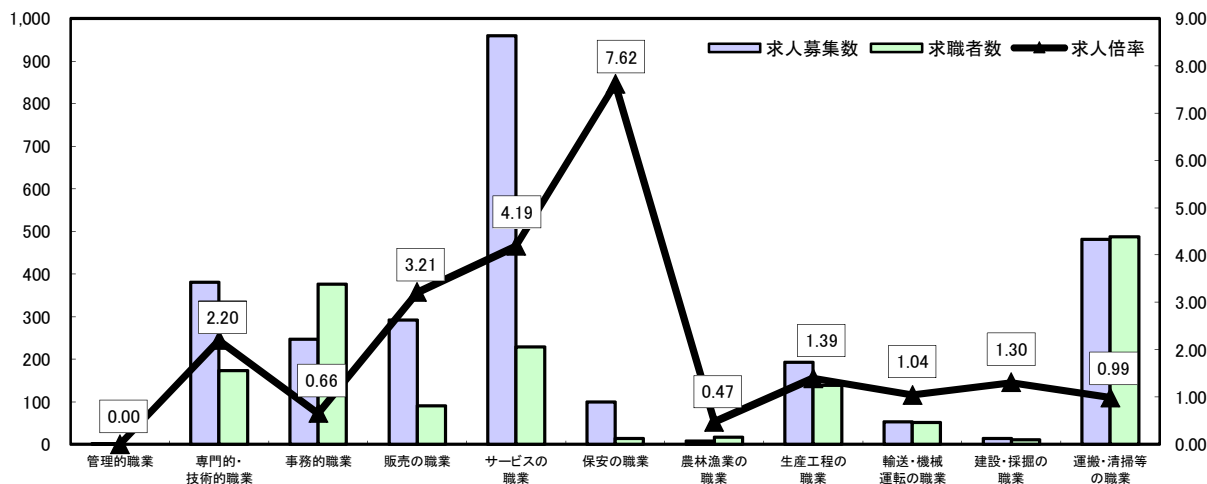
常用



*求人募集数・求職者数は左目盛(人)、求人倍率は右目盛(倍)

	管理的職業	専門的・技術的職業	事務的職業	販売の職業	サービスの職業	保安の職業	農林漁業の職業	生産工程の職業	輸送・機械運転の職業	建設・採掘の職業	運搬・清掃等の職業	職業の合計
求人募集数	16	866	357	349	615	179	26	788	258	504	199	4,157
求職者数	8	241	469	96	235	24	19	291	114	51	247	2,369
求人倍率	2.00	3.59	0.76	3.64	2.62	7.46	1.37	2.71	2.26	9.88	0.81	1.75

常用的パート



*求人募集数・求職者数は左目盛(人)、求人倍率は右目盛(倍)

	管理的職業	専門的・技術的職業	事務的職業	販売の職業	サービスの職業	保安の職業	農林漁業の職業	生産工程の職業	輸送・機械運転の職業	建設・採掘の職業	運搬・清掃等の職業	職業の合計
求人募集数	2	380	247	292	959	99	8	193	53	13	482	2,728
求職者数	0	173	376	91	229	13	17	139	51	10	488	2,158
求人倍率	-	2.20	0.66	3.21	4.19	7.62	0.47	1.39	1.04	1.30	0.99	1.26

- (注) 1 求人募集数・求職者数・求人倍率は正式にはそれぞれ有効求人人数・有効求職者数・有効求人倍率といいます。
 2 求人倍率は、求職者1人あたりの求人募集数を意味しています。
 3 [職業の合計]欄には、[職業分類不能]を含みます。
 4 常用とは、雇用契約において雇用期間の定めがないか又は4ヶ月以上の雇用期間が定められているもの(季節労働者を除く)をいいます。
 5 常用的パートとは、パートタイムのうち雇用期間の定めがないか又は4ヶ月以上の雇用期間によって就労するものをいいます。