

求人・求職バランスシート(令和4年9月分)

京都労働局

◎常用

(単位:人倍)

職業計	求人募集数	求職者数	求人倍率 (原数値)
職業計	28,903	26,069	1.11
A 管理的職業	158	218	0.72
B 専門的・技術的職業	6,234	3,964	1.57
07 開発技術者	349	140	2.49
08 製造技術者	293	324	0.90
09 建築・土木技術者等	1,142	187	6.11
10 情報処理・通信技術者	450	575	0.78
11 その他の技術者	72	29	2.48
12 医師・薬剤師等	83	40	2.08
13 保健師・助産師・看護師	1,056	442	2.39
14 医療技術者	547	167	3.28
15 その他の保健医療	395	231	1.71
16 社会福祉の専門的職業	1,361	514	2.65
22 美術家、デザイナー等	139	608	0.23
05.06.17～21.23.24その他の専門的職業	347	707	0.49
C 事務的職業	2,618	7,103	0.37
25 一般事務員	1,653	5,967	0.28
26 会計事務員	285	524	0.54
27 生産関連事務員	279	191	1.46
28 営業・販売関連事務員	336	300	1.12
29 外勤事務員	4	2	2.00
30 運輸・郵便事務	48	39	1.23
31 事務用機器操作の職業	13	80	0.16
D 販売の職業	3,298	1,747	1.89
32 商品販売の職業	1,497	831	1.80
33 販売類似の職業	165	34	4.85
34 営業の職業	1,636	882	1.85
E サービスの職業	5,258	2,386	2.20
35 家庭生活支援サービス	2	4	0.50
36 介護サービスの職業	1,987	751	2.65
37 保健医療サービス	334	104	3.21
38 生活衛生サービス	533	243	2.19
39 飲食調理の職業	1,335	577	2.31
40 接客・給仕の職業	900	427	2.11
41 居住施設・ビルの管理	57	130	0.44
42 その他のサービス	110	150	0.73
F 保安の職業	656	153	4.29
G 農林漁業の職業	167	145	1.15
H 生産工程の職業	3,810	1,803	2.11
49 生産設備(金属)	45	34	1.32
50 生産設備(金属除く)	110	46	2.39
51 生産設備(機械)	34	34	1.00
52 金属材料製造等	942	246	3.83
54 製品製造・加工処理	1,020	672	1.52
57 機械組立の職業	637	268	2.38
60 機械整備・修理の職業	587	106	5.54
61 製品検査(金属)	60	22	2.73
62 製品検査(金属除く)	68	38	1.79
63 機械検査の職業	50	21	2.38
64 生産関連・生産類似	257	316	0.81
I 輸送・機械運転の職業	2,571	938	2.74
65 鉄道運転の職業	1	4	0.25
66 自動車運転の職業	2,179	674	3.23
67 船舶・航空機運転	1	1	1.00
68 その他の輸送の職業	98	85	1.15
69 定置・建設機械運転	292	174	1.68
J 建設・採掘の職業	2,562	351	7.30
70 建設躯体工事の職業	553	41	13.49
71 建設の職業	659	129	5.11
72 電気工事の職業	440	105	4.19
73 土木の職業	903	72	12.54
74 採掘の職業	7	4	1.75
K 運搬・清掃等の職業	1,571	1,945	0.81
75 運搬の職業	767	610	1.26
76 清掃の職業	352	302	1.17
77 包装の職業	69	34	2.03
78 その他の運搬等の職業	383	999	0.38
分類不能の職業		5,316	-
(IT関連の職業計)	1,145	1,305	0.88
(IT技術関連)	722	687	1.05
(IT操作関連)	190	574	0.33
(IT製造関連)	233	44	5.30
(福祉関連の職業計)	4,281	1,567	2.73
(介護関連)	2,867	988	2.90
(その他の福祉)	1,414	579	2.44

◎常用的パート

(単位:人倍)

職業計	求人募集数	求職者数	求人倍率 (原数値)
職業計	18,996	19,370	0.98
A 管理的職業	5	24	0.21
B 専門的・技術的職業	2,964	2,062	1.44
07 開発技術者	13	23	0.57
08 製造技術者	28	94	0.30
09 建築・土木技術者等	31	53	0.58
10 情報処理・通信技術者	31	90	0.34
11 その他の技術者	6	11	0.55
12 医師・薬剤師等	90	68	1.32
13 保健師・助産師・看護師	838	473	1.77
14 医療技術者	393	109	3.61
15 その他の保健医療	113	127	0.89
16 社会福祉の専門的職業	966	478	2.02
22 美術家、デザイナー等	100	175	0.57
05.06.17～21.23.24その他の専門的職業	355	361	0.98
C 事務的職業	2,248	4,228	0.53
25 一般事務員	1,606	3,806	0.42
26 会計事務員	208	196	1.06
27 生産関連事務員	216	61	3.54
28 営業・販売関連事務員	150	79	1.90
29 外勤事務員	3	4	0.75
30 運輸・郵便事務	48	12	4.00
31 事務用機器操作の職業	17	70	0.24
D 販売の職業	1,411	1,010	1.40
32 商品販売の職業	1,315	920	1.43
33 販売類似の職業	6	16	0.38
34 営業の職業	90	74	1.22
E サービスの職業	6,429	2,271	2.83
35 家庭生活支援サービス	26	17	1.53
36 介護サービスの職業	2,025	602	3.36
37 保健医療サービス	307	93	3.30
38 生活衛生サービス	443	158	2.80
39 飲食調理の職業	1,897	620	3.06
40 接客・給仕の職業	1,298	426	3.05
41 居住施設・ビルの管理	102	173	0.59
42 その他のサービス	331	182	1.82
F 保安の職業	532	131	4.06
G 農林漁業の職業	200	110	1.82
H 生産工程の職業	1,443	693	2.08
49 生産設備(金属)	6	6	1.00
50 生産設備(金属除く)	9	7	1.29
51 生産設備(機械)	16	5	3.20
52 金属材料製造等	89	42	2.12
54 製品製造・加工処理	804	368	2.18
57 機械組立の職業	262	90	2.91
60 機械整備・修理の職業	58	17	3.41
61 製品検査(金属)	40	24	1.67
62 製品検査(金属除く)	85	23	3.70
63 機械検査の職業	38	13	2.92
64 生産関連・生産類似	36	98	0.37
I 輸送・機械運転の職業	565	354	1.60
65 鉄道運転の職業		1	-
66 自動車運転の職業	517	279	1.85
67 船舶・航空機運転		2	-
68 その他の輸送の職業	16	22	0.73
69 定置・建設機械運転	32	50	0.64
J 建設・採掘の職業	92	69	1.33
70 建設躯体工事の職業	22	3	7.33
71 建設の職業	26	34	0.76
72 電気工事の職業	9	14	0.64
73 土木の職業	35	18	1.94
74 採掘の職業			-
K 運搬・清掃等の職業	3,107	3,642	0.85
75 運搬の職業	523	254	2.06
76 清掃の職業	1,322	840	1.57
77 包装の職業	280	88	3.18
78 その他の運搬等の職業	982	2,460	0.40
分類不能の職業		4,776	-
(IT関連の職業計)	193	308	0.63
(IT技術関連)	45	110	0.41
(IT操作関連)	62	190	0.33
(IT製造関連)	86	8	10.75
(福祉関連の職業計)	3,550	1,313	2.70
(介護関連)	2,523	758	3.33
(その他の福祉)	1,027	555	1.85

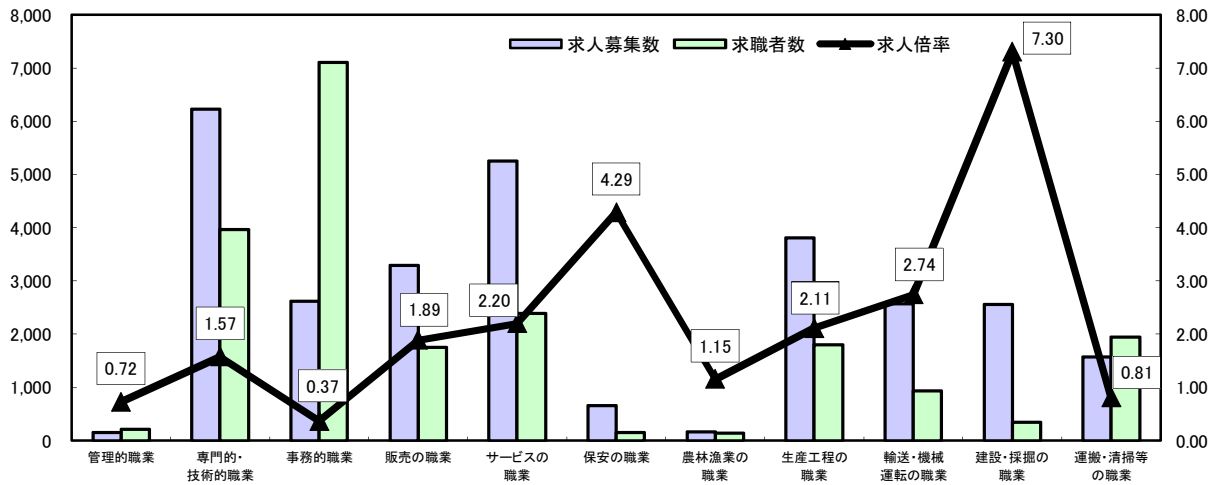
※ 資料出所:職業安定業務統計 ※ 職種は平成24年3月改定「厚生労働省編職業分類表」に基づくもの。
 ※ この数値は、京都労働局管内の公共職業安定所の合計数です。
 ※ 求人募集数・求職者数・求人倍率は正式にはそれぞれ有効求人数・有効求職者数・有効求人倍率とします。
 ※ 常用とは、雇用契約において雇用期間の定めがない又は4ヶ月以上の雇用期間が定められているもの(季節労働者を除く)をいいます。
 ※ 常用的パートとは、パートタイムの内雇用期間の定めがない又は4ヶ月以上の雇用期間によって就労するものをいいます。
 ※ ハローワークインターネットサービスの機能拡充に伴い、令和3年9月以降の数値には、ハローワークに来所せず、オンライン上で求職登録した求職者数や、求職者がハローワークインターネットサービスの求人に直接応募した就職件数等が含まれている。
 ※ 「IT関連の職業」及び「福祉関連の職業」についてはそれぞれの職業から抽出した内数
 「IT技術関連」とは……電気・電子・電気通信設計技術者、同機器生産技術者、システムコンサルタント、システム設計技術者、ソフトウェア開発技術者、プログラマーなど
 「IT操作関連」とは……グラフィックデザイナー、ウェブデザイナー、データ入力係員、製図工など
 「IT製造関連」とは……電気通信機械器具組立工、半導体製品製造工、被覆電線製造工、電気通信機械器具修理工、通信線架線・敷設作業員、電気通信設備作業員など
 「介護関連」とは……福祉施設指導専門員、介護支援専門員、医療ソーシャルワーカー、家政婦(夫)、家事手伝、施設介護員、訪問介護職など
 「その他の福祉」とは……保健師、助産師、看護師、理学療法士、作業療法士、視能訓練士、言語聴覚士、福祉相談・指導専門員など

求人・求職バランスシート

令和4年9月

京都労働局

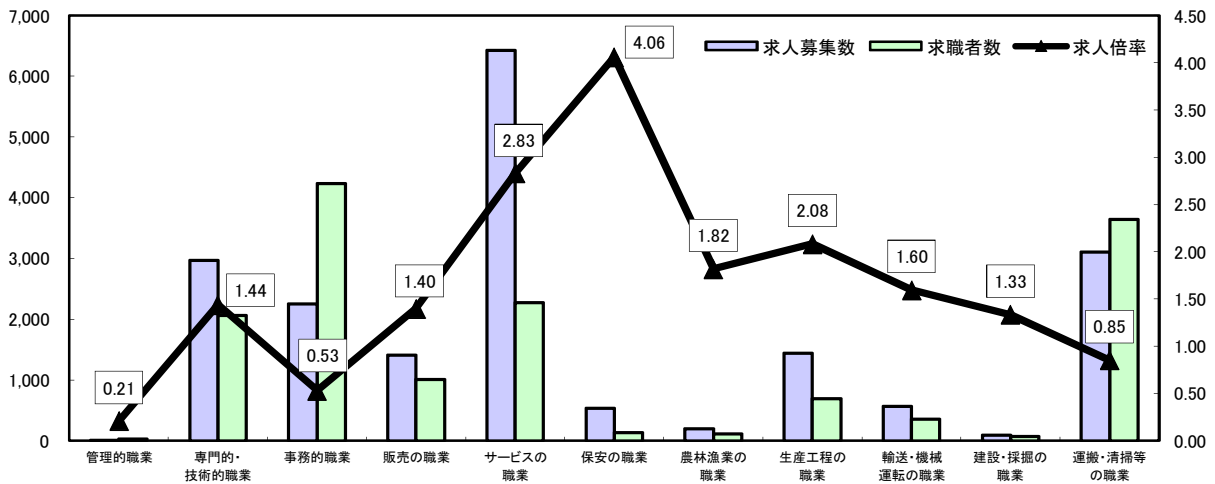
常用



*求人募集数・求職者数は左目盛(人)、求人倍率は右目盛(倍)

	管理的職業	専門的・技術的職業	事務的職業	販売の職業	サービスの職業	保安の職業	農林漁業の職業	生産工程の職業	輸送・機械運転の職業	建設・採掘の職業	運搬・清掃等の職業	職業の合計
求人募集数	158	6,234	2,618	3,298	5,258	656	167	3,810	2,571	2,562	1,571	28,903
求職者数	218	3,964	7,103	1,747	2,386	153	145	1,803	938	351	1,945	26,069
求人倍率	0.72	1.57	0.37	1.89	2.20	4.29	1.15	2.11	2.74	7.30	0.81	1.11

常用的パート



*求人募集数・求職者数は左目盛(人)、求人倍率は右目盛(倍)

	管理的職業	専門的・技術的職業	事務的職業	販売の職業	サービスの職業	保安の職業	農林漁業の職業	生産工程の職業	輸送・機械運転の職業	建設・採掘の職業	運搬・清掃等の職業	職業の合計
求人募集数	5	2,964	2,248	1,411	6,429	532	200	1,443	565	92	3,107	18,996
求職者数	24	2,062	4,228	1,010	2,271	131	110	693	354	69	3,642	19,370
求人倍率	0.21	1.44	0.53	1.40	2.83	4.06	1.82	2.08	1.60	1.33	0.85	0.98

- (注) 1 求人募集数・求職者数・求人倍率は正式にはそれぞれ有効求人人数・有効求職者数・有効求人倍率といいます。
 2 求人倍率は、求職者1人あたりの求人募集数を意味しています。
 3 [職業の合計]欄には、[職業分類不能]を含みます。
 4 常用とは、雇用契約において雇用期間の定めがないか又は4ヶ月以上の雇用期間が定められているもの(季節労働者を除く)をいいます。
 5 常用的パートとは、パートタイムのうち雇用期間の定めがないか又は4ヶ月以上の雇用期間によって就労するものをいいます。

求人・求職バランスシート(令和4年9月分)

ハローワーク南部5所計

◎常用

◎常用的パート

(京都西陣所、京都七条所、伏見所、宇治所、京都田辺所)

	求人募集数	求職者数	求人倍率 (原数値)
職業計	24,696	23,562	1.05
A 管理的職業	147	209	0.70
B 専門的・技術的職業	5,404	3,730	1.45
07 開発技術者	304	131	2.32
08 製造技術者	248	282	0.88
09 建築・土木技術者等	847	169	5.01
10 情報処理・通信技術者	436	560	0.78
11 その他の技術者	64	28	2.29
12 医師、薬剤師等	66	37	1.78
13 保健師、助産師、看護師	915	391	2.34
14 医療技術者	476	153	3.11
15 その他の保健医療	369	216	1.71
16 社会福祉の専門的職業	1,252	482	2.60
22 美術家、デザイナー等	124	599	0.21
05.06.17～21.23.24その他の専門的職業	303	682	0.44
C 事務的職業	2,280	6,638	0.34
25 一般事務員	1,452	5,563	0.26
26 会計事務員	255	501	0.51
27 生産関連事務員	224	175	1.28
28 営業・販売関連事務員	292	289	1.01
29 外勤事務員	1	2	0.50
30 運輸・郵便事務	43	33	1.30
31 事務用機器操作の職業	13	75	0.17
D 販売の職業	2,930	1,642	1.78
32 商品販売の職業	1,340	755	1.77
33 販売類似の職業	162	33	4.91
34 営業の職業	1,428	854	1.67
E サービスの職業	4,599	2,139	2.15
35 家庭生活支援サービス	2	4	0.50
36 介護サービスの職業	1,752	659	2.66
37 保健医療サービス	294	88	3.34
38 生活衛生サービス	443	232	1.91
39 飲食調理の職業	1,220	502	2.43
40 接客・給仕の職業	745	390	1.91
41 居住施設・ビルの管理	53	125	0.42
42 その他のサービス	90	139	0.65
F 保安の職業	470	123	3.82
G 農林漁業の職業	132	120	1.10
H 生産工程の職業	2,969	1,485	2.00
49 生産設備(金属)	32	21	1.52
50 生産設備(金属除く)	88	37	2.38
51 生産設備(機械)	31	30	1.03
52 金属材料製造等	742	207	3.58
54 製品製造・加工処理	778	567	1.37
57 機械組立の職業	518	222	2.33
60 機械整備・修理の職業	434	86	5.05
61 製品検査(金属)	37	12	3.08
62 製品検査(金属除く)	58	24	2.42
63 機械検査の職業	36	19	1.89
64 生産関連・生産類似	215	260	0.83
I 輸送・機械運転の職業	2,319	790	2.94
65 鉄道運転の職業		3	-
66 自動車運転の職業	1,984	563	3.52
67 船舶・航空機運転		0	-
68 その他の輸送の職業	80	72	1.11
69 定置・建設機械運転	255	152	1.68
J 建設・採掘の職業	2,063	285	7.24
70 建設躯体工事の職業	483	36	13.42
71 建設の職業	550	108	5.09
72 電気工事の職業	327	94	3.48
73 土木の職業	697	45	15.49
74 採掘の職業	6	2	3.00
K 運搬・清掃等の職業	1,383	1,693	0.82
75 運搬の職業	668	544	1.23
76 清掃の職業	308	246	1.25
77 包装の職業	62	33	1.88
78 その他の運搬等の職業	345	870	0.40
分類不能の職業		4,708	-
(IT関連の職業計)	1,006	1,266	0.79
(IT技術関連)	668	665	1.00
(IT操作関連)	174	560	0.31
(IT製造関連)	164	41	4.00
(福祉関連の職業計)	3,788	1,403	2.70
(介護関連)	2,552	882	2.89
(その他の福祉)	1,236	521	2.37

	求人募集数	求職者数	求人倍率 (原数値)
職業計	16,253	17,182	0.95
A 管理的職業	4	23	0.17
B 専門的・技術的職業	2,650	1,881	1.41
07 開発技術者	12	22	0.55
08 製造技術者	23	84	0.27
09 建築・土木技術者等	23	49	0.47
10 情報処理・通信技術者	31	86	0.36
11 その他の技術者	4	11	0.36
12 医師、薬剤師等	71	67	1.06
13 保健師、助産師、看護師	738	404	1.83
14 医療技術者	358	102	3.51
15 その他の保健医療	107	119	0.90
16 社会福祉の専門的職業	866	431	2.01
22 美術家、デザイナー等	92	168	0.55
05.06.17～21.23.24その他の専門的職業	325	338	0.96
C 事務的職業	1,980	3,842	0.52
25 一般事務員	1,390	3,444	0.40
26 会計事務員	201	187	1.07
27 生産関連事務員	199	58	3.43
28 営業・販売関連事務員	130	75	1.73
29 外勤事務員	1	3	0.33
30 運輸・郵便事務	46	11	4.18
31 事務用機器操作の職業	13	64	0.20
D 販売の職業	1,104	911	1.21
32 商品販売の職業	1,021	827	1.23
33 販売類似の職業	5	16	0.31
34 営業の職業	78	68	1.15
E サービスの職業	5,477	2,030	2.70
35 家庭生活支援サービス	21	17	1.24
36 介護サービスの職業	1,788	545	3.28
37 保健医療サービス	273	83	3.29
38 生活衛生サービス	395	150	2.63
39 飲食調理の職業	1,673	534	3.13
40 接客・給仕の職業	958	366	2.62
41 居住施設・ビルの管理	93	169	0.55
42 その他のサービス	276	166	1.66
F 保安の職業	424	118	3.59
G 農林漁業の職業	177	96	1.84
H 生産工程の職業	1,210	552	2.19
49 生産設備(金属)	6	2	3.00
50 生産設備(金属除く)	8	5	1.60
51 生産設備(機械)	16	5	3.20
52 金属材料製造等	73	35	2.09
54 製品製造・加工処理	682	308	2.21
57 機械組立の職業	208	72	2.89
60 機械整備・修理の職業	51	15	3.40
61 製品検査(金属)	28	10	2.80
62 製品検査(金属除く)	67	15	4.47
63 機械検査の職業	37	9	4.11
64 生産関連・生産類似	34	76	0.45
I 輸送・機械運転の職業	501	305	1.64
65 鉄道運転の職業		1	-
66 自動車運転の職業	462	243	1.90
67 船舶・航空機運転		1	-
68 その他の輸送の職業	14	15	0.93
69 定置・建設機械運転	25	45	0.56
J 建設・採掘の職業	83	60	1.38
70 建設躯体工事の職業	22	3	7.33
71 建設の職業	23	30	0.77
72 電気工事の職業	5	12	0.42
73 土木の職業	33	15	2.20
74 採掘の職業		-	-
K 運搬・清掃等の職業	2,643	3,168	0.83
75 運搬の職業	440	220	2.00
76 清掃の職業	1,125	729	1.54
77 包装の職業	211	84	2.51
78 その他の運搬等の職業	867	2,135	0.41
分類不能の職業		4,196	-
(IT関連の職業計)	158	292	0.54
(IT技術関連)	45	106	0.42
(IT操作関連)	52	179	0.29
(IT製造関連)	61	7	8.71
(福祉関連の職業計)	3,156	1,167	2.70
(介護関連)	2,241	688	3.26
(その他の福祉)	915	479	1.91

※ 資料出所：職業安定業務統計 ※ 職種は平成24年3月改定「厚生労働省編職業分類表」に基づくもの。
 ※ この数値は、京都労働局管内の南部5公共職業安定所の合計数です。
 ※ 求人募集数・求職者数・求人倍率は正式にはそれぞれ有効求職者数・有効求職者数・有効求人倍率とします。
 ※ 常用とは、雇用契約において雇用期間の定めがないか又は4ヶ月以上の雇用期間が定められているもの(季節労働者を除く)をいいます。
 ※ 常用的パートとは、パートタイムの内雇用期間の定めがないか又は4ヶ月以上の雇用期間によって就労するものをいいます。
 ※ ハローワークインターネットサービスの機能拡充に伴い、令和3年9月以降の数値には、ハローワークに来所せず、オンライン上で求職登録した求職者数や、求職者がハローワークインターネットサービスの求人に直接応募した就職件数等が含まれている。
 ※ 「IT関連の職業」及び「福祉関連の職業」についてはそれぞれの職業から抽出した内数
 「IT技術関連」とは……電気・電子・電気通信設計技術者、同機器生産技術者、システムコンサルタント、システム設計技術者、ソフトウェア開発技術者、プログラマーなど
 「IT操作関連」とは……グラフィックデザイナー、ウェブデザイナー、データ入力係員、製図工など
 「IT製造関連」とは……電気通信機械器具組立工、半導体製品製造工、被覆電線製造工、電気通信機械器具修理工、通信線架線・敷設作業員、電気通信設備作業員など
 「介護関連」とは……福祉施設指導専門員、介護支援専門員、医療ソーシャルワーカー、家政婦(夫)、家事手伝、施設介護員、訪問介護職など
 「その他の福祉」とは……保健師、助産師、看護師、理学療法士、作業療法士、視能訓練士、言語聴覚士、福祉相談・指導専門員など

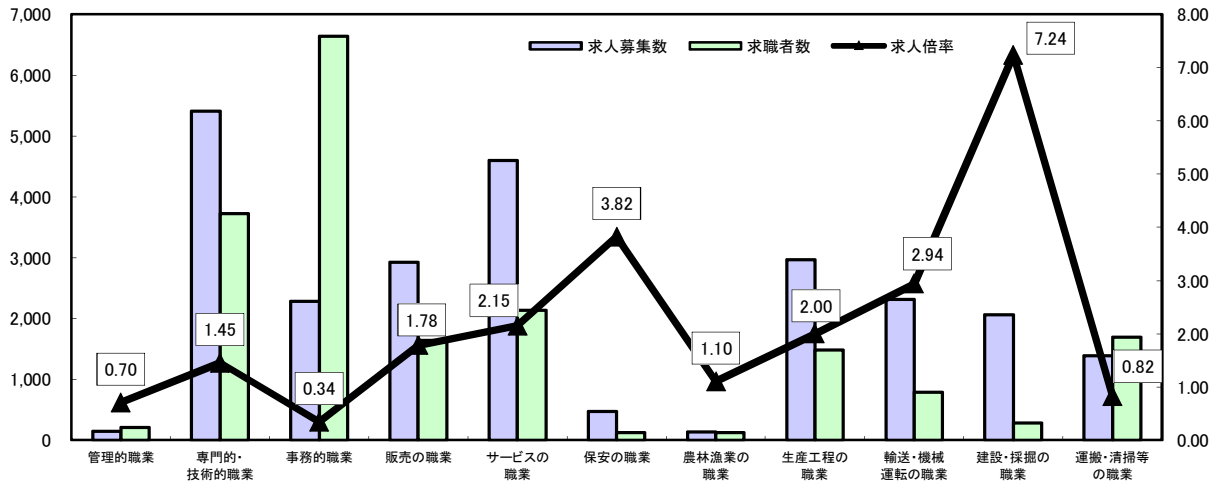
求人・求職バランスシート

令和4年9月

ハローワーク南部5所

(京都西陣所、京都七条所、伏見所、宇治所、京都田辺所)

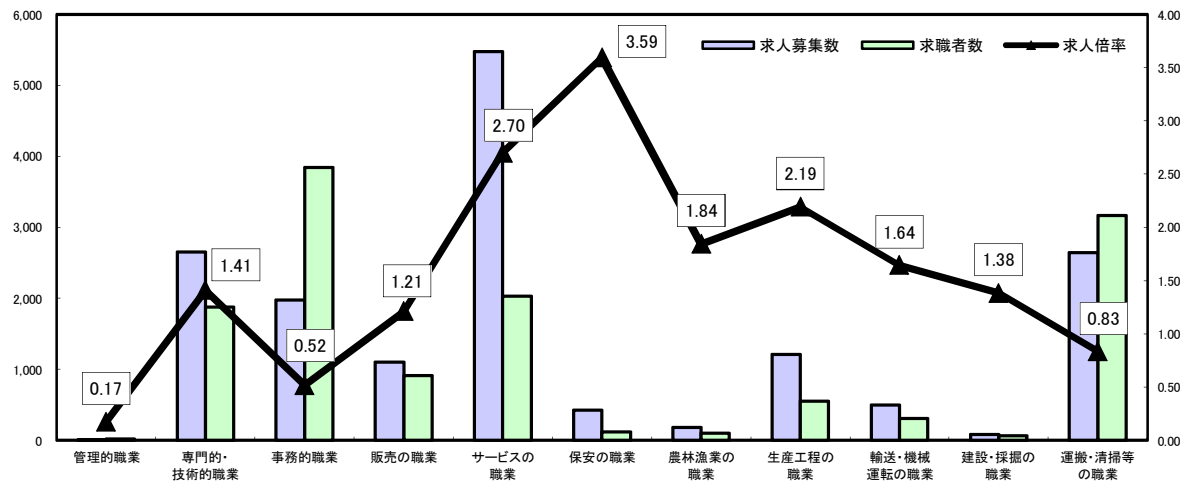
常用



*求人募集数・求職者数は左目盛(人)、求人倍率は右目盛(倍)

	管理的職業	専門的・技術的職業	事務的職業	販売の職業	サービスの職業	保安の職業	農林漁業の職業	生産工程の職業	輸送・機械運轉の職業	建設・採掘の職業	運搬・清掃等の職業	職業の合計
求人募集数	147	5,404	2,280	2,930	4,599	470	132	2,969	2,319	2,063	1,383	24,696
求職者数	209	3,730	6,638	1,642	2,139	123	120	1,485	790	285	1,693	23,562
求人倍率	0.70	1.45	0.34	1.78	2.15	3.82	1.10	2.00	2.94	7.24	0.82	1.05

常用的パート



*求人募集数・求職者数は左目盛(人)、求人倍率は右目盛(倍)

	管理的職業	専門的・技術的職業	事務的職業	販売の職業	サービスの職業	保安の職業	農林漁業の職業	生産工程の職業	輸送・機械運轉の職業	建設・採掘の職業	運搬・清掃等の職業	職業の合計
求人募集数	4	2,650	1,980	1,104	5,477	424	177	1,210	501	83	2,643	16,253
求職者数	23	1,881	3,842	911	2,030	118	96	552	305	60	3,168	17,182
求人倍率	0.17	1.41	0.52	1.21	2.70	3.59	1.84	2.19	1.64	1.38	0.83	0.95

- (注) 1 求人募集数・求職者数・求人倍率は正式にはそれぞれ有効求人人数・有効求職者数・有効求人倍率といます。
 2 求人倍率は、求職者1人あたりの求人募集数を意味しています。
 3 [職業の合計]欄には、[職業分類不能]を含みます。
 4 常用とは、雇用契約において雇用期間の定めがないか又は4ヶ月以上の雇用期間が定められているもの(季節労働者を除く)をいいます。
 5 常用的パートとは、パートタイムのうち雇用期間の定めがないか又は4ヶ月以上の雇用期間によって就労するものをいいます。

求人・求職バランスシート(令和4年9月分)

◎常用

	求人募集数	求職者数	求人倍率 (原数値)
職業計	4,207	2,507	1.68
A 管理的職業	11	9	1.22
B 専門的・技術的職業	830	234	3.55
07 開発技術者	45	9	5.00
08 製造技術者	45	42	1.07
09 建築・土木技術者等	295	18	16.39
10 情報処理・通信技術者	14	15	0.93
11 その他の技術者	8	1	8.00
12 医師・薬剤師等	17	3	5.67
13 保健師・助産師・看護師	141	51	2.76
14 医療技術者	71	14	5.07
15 その他の保健医療	26	15	1.73
16 社会福祉の専門的職業	109	32	3.41
22 美術家、デザイナー等	15	9	1.67
05.06.17～21.23.24その他の専門的職業	44	25	1.76
C 事務的職業	338	465	0.73
25 一般事務員	201	404	0.50
26 会計事務員	30	23	1.30
27 生産関連事務員	55	16	3.44
28 営業・販売関連事務員	44	11	4.00
29 外勤事務員	3	0	-
30 運輸・郵便事務	5	6	0.83
31 事務用機器操作の職業	5	5	1.00
D 販売の職業	368	105	3.50
32 商品販売の職業	157	76	2.07
33 販売類似の職業	3	1	3.00
34 営業の職業	208	28	7.43
E サービスの職業	659	247	2.67
35 家庭生活支援サービス	5	0	-
36 介護サービスの職業	235	92	2.55
37 保健医療サービス	40	16	2.50
38 生活衛生サービス	90	11	8.18
39 飲食調理の職業	115	75	1.53
40 接客・給仕の職業	155	37	4.19
41 居住施設・ビルの管理	4	5	0.80
42 その他のサービス	20	11	1.82
F 保安の職業	186	30	6.20
G 農林漁業の職業	35	25	1.40
H 生産工程の職業	841	318	2.64
49 生産設備(金属)	13	13	1.00
50 生産設備(金属除く)	22	9	2.44
51 生産設備(機械)	3	4	0.75
52 金属材料製造等	200	39	5.13
54 製品製造・加工処理	242	105	2.30
57 機械組立の職業	119	46	2.59
60 機械整備・修理の職業	153	20	7.65
61 製品検査(金属)	23	10	2.30
62 製品検査(金属除く)	10	14	0.71
63 機械検査の職業	14	2	7.00
64 生産関連・生産類似	42	56	0.75
I 輸送・機械運転の職業	252	148	1.70
65 鉄道運転の職業	1	1	1.00
66 自動車運転の職業	195	111	1.76
67 船舶・航空機運転	1	1	1.00
68 その他の輸送の職業	18	13	1.38
69 定置・建設機械運転	37	22	1.68
J 建設・採掘の職業	499	66	7.56
70 建設躯体工事の職業	70	5	14.00
71 建設の職業	109	21	5.19
72 電気工事の職業	113	11	10.27
73 土木の職業	206	27	7.63
74 採掘の職業	1	2	0.50
K 運搬・清掃等の職業	188	252	0.75
75 運搬の職業	99	66	1.50
76 清掃の職業	44	56	0.79
77 包装の職業	7	1	7.00
78 その他の運搬等の職業	38	129	0.29
分類不能の職業	608	29	20.97
(IT関連の職業計)	139	39	3.56
(IT技術関連)	54	22	2.45
(IT操作関連)	16	14	1.14
(IT製造関連)	69	3	23.00
(福祉関連の職業計)	493	164	3.01
(介護関連)	315	106	2.97
(その他の福祉)	178	58	3.07

◎常用的パート

ハローワーク北部3所計

(福知山所、舞鶴所、峰山所)

	求人募集数	求職者数	求人倍率 (原数値)
職業計	2,743	2,188	1.25
A 管理的職業	1	1	1.00
B 専門的・技術的職業	314	181	1.73
07 開発技術者	1	1	1.00
08 製造技術者	5	10	0.50
09 建築・土木技術者等	8	4	2.00
10 情報処理・通信技術者	4	4	1.00
11 その他の技術者	2	0	-
12 医師・薬剤師等	19	1	19.00
13 保健師・助産師・看護師	100	69	1.45
14 医療技術者	35	7	5.00
15 その他の保健医療	6	8	0.75
16 社会福祉の専門的職業	100	47	2.13
22 美術家、デザイナー等	8	7	1.14
05.06.17～21.23.24その他の専門的職業	30	23	1.30
C 事務的職業	268	386	0.69
25 一般事務員	216	362	0.60
26 会計事務員	7	9	0.78
27 生産関連事務員	17	3	5.67
28 営業・販売関連事務員	20	4	5.00
29 外勤事務員	2	1	2.00
30 運輸・郵便事務	2	1	2.00
31 事務用機器操作の職業	4	6	0.67
D 販売の職業	307	99	3.10
32 商品販売の職業	294	93	3.16
33 販売類似の職業	1	0	-
34 営業の職業	12	6	2.00
E サービスの職業	952	241	3.95
35 家庭生活支援サービス	5	0	-
36 介護サービスの職業	237	57	4.16
37 保健医療サービス	34	10	3.40
38 生活衛生サービス	48	8	6.00
39 飲食調理の職業	224	86	2.60
40 接客・給仕の職業	340	60	5.67
41 居住施設・ビルの管理	9	4	2.25
42 その他のサービス	55	16	3.44
F 保安の職業	108	13	8.31
G 農林漁業の職業	23	14	1.64
H 生産工程の職業	233	141	1.65
49 生産設備(金属)	1	4	-
50 生産設備(金属除く)	1	2	0.50
51 生産設備(機械)	1	1	1.00
52 金属材料製造等	16	7	2.29
54 製品製造・加工処理	122	60	2.03
57 機械組立の職業	54	18	3.00
60 機械整備・修理の職業	7	2	3.50
61 製品検査(金属)	12	14	0.86
62 製品検査(金属除く)	18	8	2.25
63 機械検査の職業	1	4	0.25
64 生産関連・生産類似	2	22	0.09
I 輸送・機械運転の職業	64	49	1.31
65 鉄道運転の職業	1	1	1.00
66 自動車運転の職業	55	36	1.53
67 船舶・航空機運転	1	1	1.00
68 その他の輸送の職業	2	7	0.29
69 定置・建設機械運転	7	5	1.40
J 建設・採掘の職業	9	9	1.00
70 建設躯体工事の職業	1	1	1.00
71 建設の職業	3	4	0.75
72 電気工事の職業	4	2	2.00
73 土木の職業	2	3	0.67
74 採掘の職業	1	1	1.00
K 運搬・清掃等の職業	464	474	0.98
75 運搬の職業	83	34	2.44
76 清掃の職業	197	111	1.77
77 包装の職業	69	4	17.25
78 その他の運搬等の職業	115	325	0.35
分類不能の職業	580	29	20.00
(IT関連の職業計)	35	16	2.19
(IT技術関連)	4	4	1.00
(IT操作関連)	10	11	0.91
(IT製造関連)	25	1	25.00
(福祉関連の職業計)	394	146	2.70
(介護関連)	282	70	4.03
(その他の福祉)	112	76	1.47

※ 資料出所:職業安定業務統計 ※ 職種は平成24年3月改定「厚生労働省編職業分類表」に基づくもの。

※ この数値は、京都労働局管内の北部3公共職業安定所の合計数です。

※ 求人募集数・求職者数・求人倍率は正式にはそれぞれ有効求人・有効求職者・有効求人倍率といえます。

※ 常用とは、雇用契約において雇用期間の定めがない又は4ヶ月以上の雇用期間が定められているもの(季節労働者を除く)をいいます。

※ 常用的パートとは、パートタイムの内雇用期間の定めがない又は4ヶ月以上の雇用期間によって就労するものをいいます。

※ ハローワークインターネットサービスの機能拡充に伴い、令和3年9月以降の数値には、ハローワークに来所せず、オンライン上で求職登録した求職者数や、求職者がハローワークインターネットサービスの求人に直接応募した就職件数等が含まれている。

※ 「IT関連の職業」及び「福祉関連の職業」についてはそれぞれの職業から抽出した内数

「IT技術関連」とは……電気・電子・電気通信設計技術者、同機器生産技術者、システムコンサルタント、システム設計技術者、ソフトウェア開発技術者、プログラマーなど

「IT操作関連」とは……グラフィックデザイナー、ウェブデザイナー、データ入力係員、製図工など

「IT製造関連」とは……電気通信機械器具組立工、半導体製品製造工、被覆電線製造工、電気通信機械器具修理工、通信線架線・敷設作業員、電気通信設備作業員など

「介護関連」とは……福祉施設指導専門員、介護支援専門員、医療ソーシャルワーカー、家政婦(夫)、家事手伝、施設介護員、訪問介護職など

「その他の福祉」とは……保健師、助産師、看護師、理学療法士、作業療法士、視能訓練士、言語聴覚士、福祉相談・指導専門員など

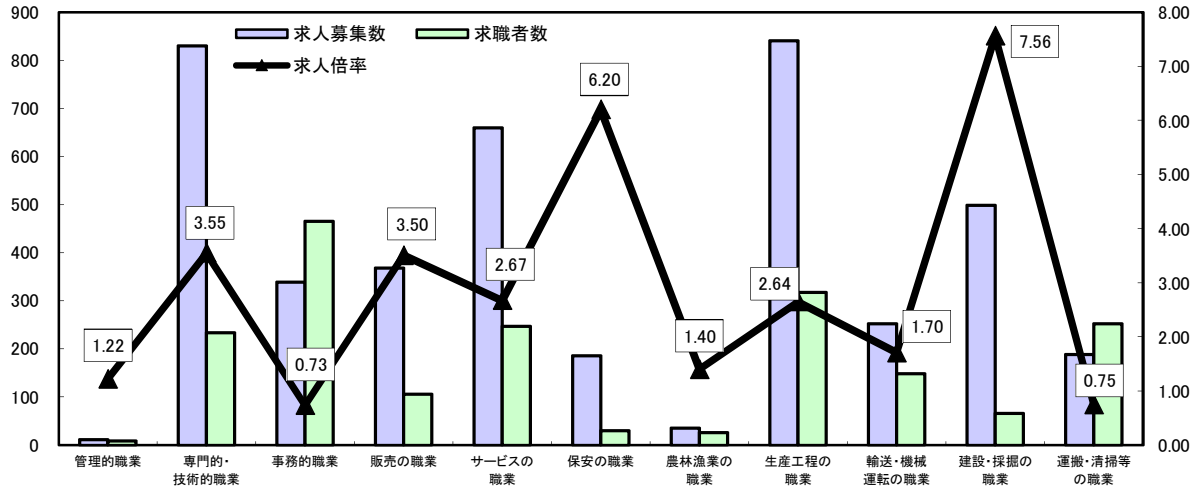
求人・求職バランスシート

令和4年9月

ハローワーク北部3所

(福知山所、舞鶴所、峰山所)

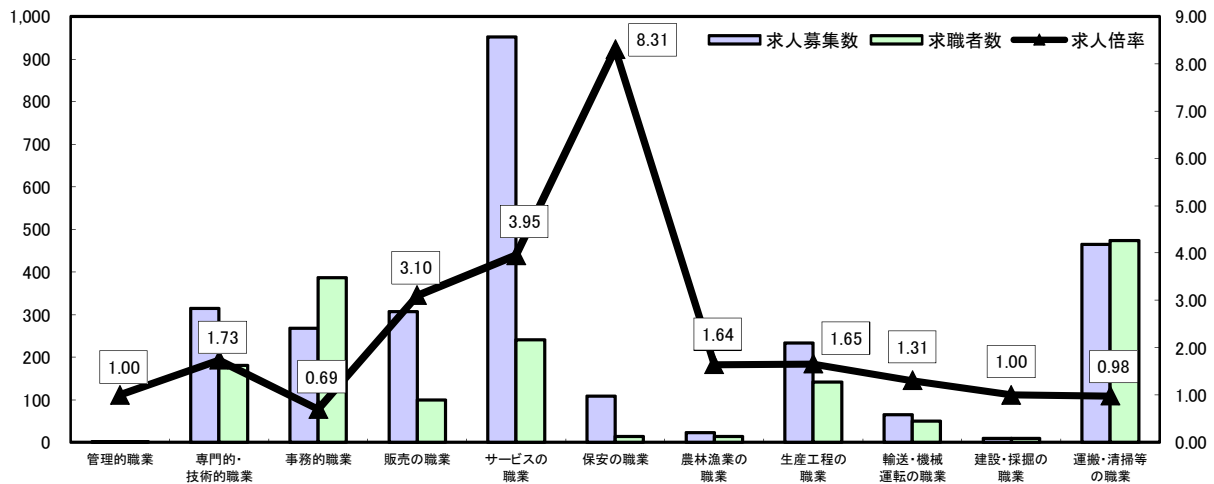
常用



*求人募集数・求職者数は左目盛(人)、求人倍率は右目盛(倍)

	管理的職業	専門的・技術的職業	事務的職業	販売の職業	サービスの職業	保安の職業	農林漁業の職業	生産工程の職業	輸送・機械運転の職業	建設・採掘の職業	運搬・清掃等の職業	職業の合計
求人募集数	11	830	338	368	659	186	35	841	252	499	188	4,207
求職者数	9	234	465	105	247	30	25	318	148	66	252	2,507
求人倍率	1.22	3.55	0.73	3.50	2.67	6.20	1.40	2.64	1.70	7.56	0.75	1.68

常用的パート



*求人募集数・求職者数は左目盛(人)、求人倍率は右目盛(倍)

	管理的職業	専門的・技術的職業	事務的職業	販売の職業	サービスの職業	保安の職業	農林漁業の職業	生産工程の職業	輸送・機械運転の職業	建設・採掘の職業	運搬・清掃等の職業	職業の合計
求人募集数	1	314	268	307	952	108	23	233	64	9	464	2,743
求職者数	1	181	386	99	241	13	14	141	49	9	474	2,188
求人倍率	1.00	1.73	0.69	3.10	3.95	8.31	1.64	1.65	1.31	1.00	0.98	1.25

- (注) 1 求人募集数・求職者数・求人倍率は正式にはそれぞれ有効求人人数・有効求職者数・有効求人倍率といいます。
 2 求人倍率は、求職者1人あたりの求人募集数を意味しています。
 3 [職業の合計]欄には、[職業分類不能]を含みます。
 4 常用とは、雇用契約において雇用期間の定めがないか又は4ヶ月以上の雇用期間が定められているもの(季節労働者を除く)をいいます。
 5 常用的パートとは、パートタイムのうち雇用期間の定めがないか又は4ヶ月以上の雇用期間によって就労するものをいいます。