

求人・求職バランスシート(令和4年7月分)

京都労働局

◎常用

(単位:人倍)

職業計	求人募集数	求職者数	求人倍率 (原数値)
<b>職業計</b>	<b>27,712</b>	<b>26,013</b>	<b>1.07</b>
A 管理的職業	189	165	1.15
B 専門的・技術的職業	6,175	4,052	1.52
07 開発技術者	349	142	2.46
08 製造技術者	363	353	1.03
09 建築・土木技術者等	1,157	204	5.67
10 情報処理・通信技術者	446	569	0.78
11 その他の技術者	51	30	1.70
12 医師・薬剤師等	79	40	1.98
13 保健師・助産師・看護師	987	467	2.11
14 医療技術者	525	180	2.92
15 その他の保健医療	416	231	1.80
16 社会福祉の専門的職業	1,351	448	3.02
22 美術家、デザイナー等	132	638	0.21
05.06.17～21.23.24その他の専門的職業	319	750	0.43
C 事務的職業	2,324	7,002	0.33
25 一般事務員	1,473	5,880	0.25
26 会計事務員	232	526	0.44
27 生産関連事務員	245	191	1.28
28 営業・販売関連事務員	315	315	1.00
29 外勤事務員	4	0	-
30 運輸・郵便事務	40	24	1.67
31 事務用機器操作の職業	15	66	0.23
D 販売の職業	2,925	1,738	1.68
32 商品販売の職業	1,153	854	1.35
33 販売類似の職業	174	33	5.27
34 営業の職業	1,598	851	1.88
E サービスの職業	5,120	2,383	2.15
35 家庭生活支援サービス	1	4	0.25
36 介護サービスの職業	1,926	766	2.51
37 保健医療サービス	303	100	3.03
38 生活衛生サービス	564	230	2.45
39 飲食調理の職業	1,259	551	2.28
40 接客・給仕の職業	909	443	2.05
41 居住施設・ビルの管理	54	122	0.44
42 その他のサービス	104	167	0.62
F 保安の職業	636	150	4.24
G 農林漁業の職業	161	146	1.10
H 生産工程の職業	3,669	1,805	2.03
49 生産設備(金属)	44	45	0.98
50 生産設備(金属除く)	106	49	2.16
51 生産設備(機械)	37	48	0.77
52 金属材料製造等	880	237	3.71
54 製品製造・加工処理	975	660	1.48
57 機械組立の職業	630	274	2.30
60 機械整備・修理の職業	554	106	5.23
61 製品検査(金属)	54	26	2.08
62 製品検査(金属除く)	71	30	2.37
63 機械検査の職業	59	19	3.11
64 生産関連・生産類似	259	311	0.83
I 輸送・機械運転の職業	2,561	1,015	2.52
65 鉄道運転の職業	1	3	0.33
66 自動車運転の職業	2,153	737	2.92
67 船舶・航空機運転	1	1	1.00
68 その他の輸送の職業	105	91	1.15
69 定置・建設機械運転	301	183	1.64
J 建設・採掘の職業	2,630	344	7.65
70 建設躯体工事の職業	592	42	14.10
71 建設の職業	697	127	5.49
72 電気工事の職業	440	99	4.44
73 土木の職業	895	72	12.43
74 採掘の職業	6	4	1.50
K 運搬・清掃等の職業	1,322	1,930	0.68
75 運搬の職業	679	615	1.10
76 清掃の職業	222	308	0.72
77 包装の職業	71	28	2.54
78 その他の運搬等の職業	350	979	0.36
分類不能の職業		5,283	-
(IT関連の職業計)	1,221	1,293	0.94
(IT技術関連)	796	681	1.17
(IT操作関連)	165	571	0.29
(IT製造関連)	260	41	6.34
(福祉関連の職業計)	4,159	1,580	2.63
(介護関連)	2,814	982	2.87
(その他の福祉)	1,345	598	2.25

◎常用的パート

(単位:人倍)

職業計	求人募集数	求職者数	求人倍率 (原数値)
<b>職業計</b>	<b>18,483</b>	<b>19,685</b>	<b>0.94</b>
A 管理的職業	6	26	0.23
B 専門的・技術的職業	2,841	2,034	1.40
07 開発技術者	12	26	0.46
08 製造技術者	14	98	0.14
09 建築・土木技術者等	39	47	0.83
10 情報処理・通信技術者	34	79	0.43
11 その他の技術者	9	10	0.90
12 医師・薬剤師等	88	73	1.21
13 保健師・助産師・看護師	739	470	1.57
14 医療技術者	354	104	3.40
15 その他の保健医療	116	111	1.05
16 社会福祉の専門的職業	959	474	2.02
22 美術家、デザイナー等	117	160	0.73
05.06.17～21.23.24その他の専門的職業	360	382	0.94
C 事務的職業	2,069	4,292	0.48
25 一般事務員	1,480	3,866	0.38
26 会計事務員	216	182	1.19
27 生産関連事務員	208	65	3.20
28 営業・販売関連事務員	113	89	1.27
29 外勤事務員	1	5	0.20
30 運輸・郵便事務	35	11	3.18
31 事務用機器操作の職業	16	74	0.22
D 販売の職業	1,395	995	1.40
32 商品販売の職業	1,303	902	1.44
33 販売類似の職業	11	14	0.79
34 営業の職業	81	79	1.03
E サービスの職業	6,335	2,320	2.73
35 家庭生活支援サービス	26	23	1.13
36 介護サービスの職業	1,877	597	3.14
37 保健医療サービス	299	113	2.65
38 生活衛生サービス	445	160	2.78
39 飲食調理の職業	1,914	647	2.96
40 接客・給仕の職業	1,292	425	3.04
41 居住施設・ビルの管理	91	169	0.54
42 その他のサービス	391	186	2.10
F 保安の職業	515	144	3.58
G 農林漁業の職業	202	111	1.82
H 生産工程の職業	1,360	729	1.87
49 生産設備(金属)	6	6	1.00
50 生産設備(金属除く)	6	7	0.86
51 生産設備(機械)	9	4	2.25
52 金属材料製造等	80	46	1.74
54 製品製造・加工処理	776	377	2.06
57 機械組立の職業	243	103	2.36
60 機械整備・修理の職業	52	17	3.06
61 製品検査(金属)	32	25	1.28
62 製品検査(金属除く)	88	25	3.52
63 機械検査の職業	31	13	2.38
64 生産関連・生産類似	37	106	0.35
I 輸送・機械運転の職業	532	362	1.47
65 鉄道運転の職業		1	-
66 自動車運転の職業	487	278	1.75
67 船舶・航空機運転		1	-
68 その他の輸送の職業	22	23	0.96
69 定置・建設機械運転	23	59	0.39
J 建設・採掘の職業	89	71	1.25
70 建設躯体工事の職業	15	6	2.50
71 建設の職業	30	35	0.86
72 電気工事の職業	12	15	0.80
73 土木の職業	32	15	2.13
74 採掘の職業			-
K 運搬・清掃等の職業	3,139	3,718	0.84
75 運搬の職業	530	275	1.93
76 清掃の職業	1,248	869	1.44
77 包装の職業	379	85	4.46
78 その他の運搬等の職業	982	2,489	0.39
分類不能の職業		4,883	-
(IT関連の職業計)	188	301	0.62
(IT技術関連)	46	110	0.42
(IT操作関連)	70	180	0.39
(IT製造関連)	72	11	6.55
(福祉関連の職業計)	3,256	1,295	2.51
(介護関連)	2,350	751	3.13
(その他の福祉)	906	544	1.67

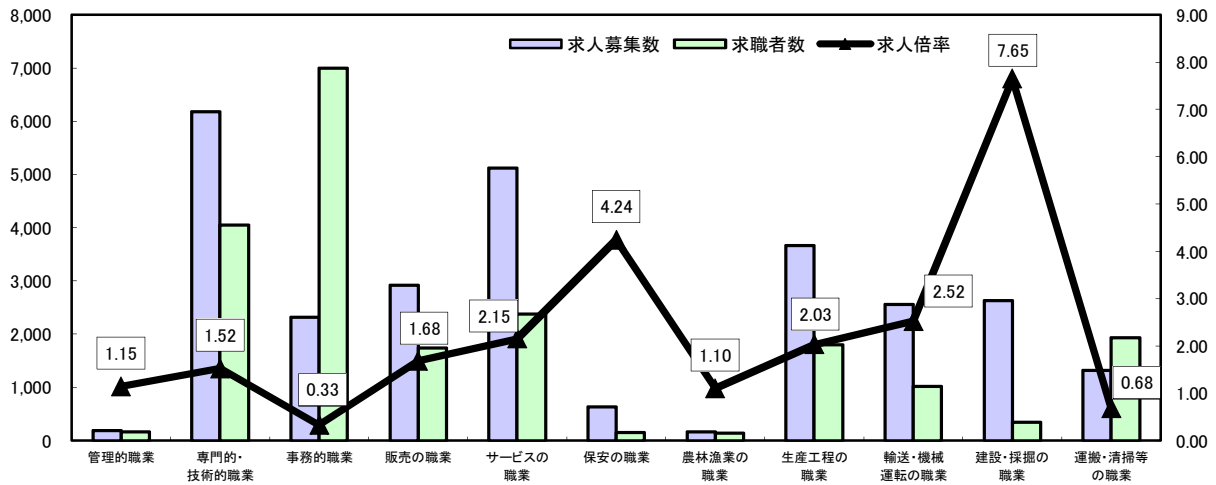
※ 資料出所:職業安定業務統計 ※ 職種は平成24年3月改定「厚生労働省編職業分類表」に基づくもの。  
 ※ この数値は、京都労働局管内の公共職業安定所の合計数です。  
 ※ 求人募集数・求職者数・求人倍率は正式にはそれぞれ有効求職者数・有効求職者数・有効求人倍率といえます。  
 ※ 常用とは、雇用契約において雇用期間の定めがない又は4ヶ月以上の雇用期間が定められているもの(季節労働者を除く)をいいます。  
 ※ 常用的パートとは、パートタイムの内雇用期間の定めがない又は4ヶ月以上の雇用期間によって就労するものをいいます。  
 ※ ハローワークインターネットサービスの機能拡充に伴い、令和3年9月以降の数値には、ハローワークに来所せず、オンライン上で求職登録した求職者数や、求職者がハローワークインターネットサービスの求人に直接応募した就職件数等が含まれている。  
 ※ 「IT関連の職業」及び「福祉関連の職業」についてはそれぞれの職業から抽出した内数  
 「IT技術関連」とは……電気・電子・電気通信設計技術者、同機器生産技術者、システムコンサルタント、システム設計技術者、ソフトウェア開発技術者、プログラマーなど  
 「IT操作関連」とは……グラフィックデザイナー、ウェブデザイナー、データ入力係員、製図工など  
 「IT製造関連」とは……電気通信機械器具組立工、半導体製品製造工、被覆電線製造工、電気通信機械器具修理工、通信線架線・敷設作業員、電気通信設備作業員など  
 「介護関連」とは……福祉施設指導専門員、介護支援専門員、医療ソーシャルワーカー、家政婦(夫)、家事手伝、施設介護員、訪問介護職など  
 「その他の福祉」とは……保健師、助産師、看護師、理学療法士、作業療法士、視能訓練士、言語聴覚士、福祉相談・指導専門員など

# 求人・求職バランスシート

令和4年7月

京都労働局

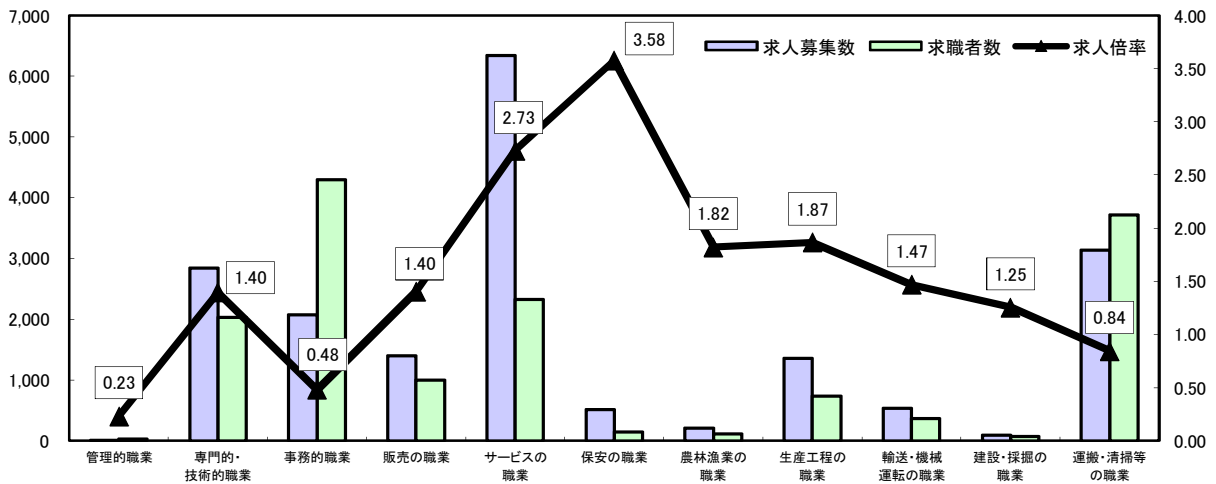
常用



\*求人募集数・求職者数は左目盛(人)、求人倍率は右目盛(倍)

	管理的職業	専門的・技術的職業	事務的職業	販売の職業	サービスの職業	保安の職業	農林漁業の職業	生産工程の職業	輸送・機械運転の職業	建設・採掘の職業	運搬・清掃等の職業	職業の合計
求人募集数	189	6,175	2,324	2,925	5,120	636	161	3,669	2,561	2,630	1,322	27,712
求職者数	165	4,052	7,002	1,738	2,383	150	146	1,805	1,015	344	1,930	26,013
求人倍率	1.15	1.52	0.33	1.68	2.15	4.24	1.10	2.03	2.52	7.65	0.68	1.07

常用的パート



\*求人募集数・求職者数は左目盛(人)、求人倍率は右目盛(倍)

	管理的職業	専門的・技術的職業	事務的職業	販売の職業	サービスの職業	保安の職業	農林漁業の職業	生産工程の職業	輸送・機械運転の職業	建設・採掘の職業	運搬・清掃等の職業	職業の合計
求人募集数	6	2,841	2,069	1,395	6,335	515	202	1,360	532	89	3,139	18,483
求職者数	26	2,034	4,292	995	2,320	144	111	729	362	71	3,718	19,685
求人倍率	0.23	1.40	0.48	1.40	2.73	3.58	1.82	1.87	1.47	1.25	0.84	0.94

- (注) 1 求人募集数・求職者数・求人倍率は正式にはそれぞれ有効求人人数・有効求職者数・有効求人倍率といいます。  
 2 求人倍率は、求職者1人あたりの求人募集数を意味しています。  
 3 [職業の合計]欄には、[職業分類不能]を含みます。  
 4 常用とは、雇用契約において雇用期間の定めがないか又は4ヶ月以上の雇用期間が定められているもの(季節労働者を除く)をいいます。  
 5 常用的パートとは、パートタイムのうち雇用期間の定めがないか又は4ヶ月以上の雇用期間によって就労するものをいいます。

# 求人・求職バランスシート(令和4年7月分)

ハローワーク南部5所計

◎常用

◎常用的パート

(京都西陣所、京都七条所、伏見所、宇治所、京都田辺所)

	求人募集数	求職者数	求人倍率 (原数値)
<b>職業計</b>	<b>23,550</b>	<b>23,444</b>	<b>1.00</b>
A 管理的職業	174	155	1.12
B 専門的・技術的職業	5,331	3,800	1.40
07 開発技術者	298	137	2.18
08 製造技術者	318	307	1.04
09 建築・土木技術者等	849	179	4.74
10 情報処理・通信技術者	430	548	0.78
11 その他の技術者	43	27	1.59
12 医師、薬剤師等	61	36	1.69
13 保健師、助産師、看護師	850	415	2.05
14 医療技術者	459	163	2.82
15 その他の保健医療	391	221	1.77
16 社会福祉の専門的職業	1,238	416	2.98
22 美術家、デザイナー等	119	622	0.19
05.06.17～21.23.24その他の専門的職業	275	729	0.38
C 事務的職業	2,029	6,519	0.31
25 一般事務員	1,291	5,456	0.24
26 会計事務員	207	506	0.41
27 生産関連事務員	205	174	1.18
28 営業・販売関連事務員	277	299	0.93
29 外勤事務員	1	0	-
30 運輸・郵便事務	34	22	1.55
31 事務用機器操作の職業	14	62	0.23
D 販売の職業	2,578	1,637	1.57
32 商品販売の職業	1,009	786	1.28
33 販売類似の職業	171	33	5.18
34 営業の職業	1,398	818	1.71
E サービスの職業	4,465	2,138	2.09
35 家庭生活支援サービス	1	4	0.25
36 介護サービスの職業	1,688	677	2.49
37 保健医療サービス	262	84	3.12
38 生活衛生サービス	465	221	2.10
39 飲食調理の職業	1,148	481	2.39
40 接客・給仕の職業	765	398	1.92
41 居住施設・ビルの管理	50	115	0.43
42 その他のサービス	86	158	0.54
F 保安の職業	451	121	3.73
G 農林漁業の職業	128	122	1.05
H 生産工程の職業	2,806	1,480	1.90
49 生産設備(金属)	32	28	1.14
50 生産設備(金属除く)	84	39	2.15
51 生産設備(機械)	34	41	0.83
52 金属材料製造等	669	202	3.31
54 製品製造・加工処理	752	558	1.35
57 機械組立の職業	470	220	2.14
60 機械整備・修理の職業	398	90	4.42
61 製品検査(金属)	30	14	2.14
62 製品検査(金属除く)	60	14	4.29
63 機械検査の職業	52	17	3.06
64 生産関連・生産類似	225	257	0.88
I 輸送・機械運転の職業	2,300	887	2.59
65 鉄道運転の職業		2	-
66 自動車運転の職業	1,953	634	3.08
67 船舶・航空機運転		1	-
68 その他の輸送の職業	86	80	1.08
69 定置・建設機械運転	261	170	1.54
J 建設・採掘の職業	2,143	280	7.65
70 建設躯体工事の職業	526	37	14.22
71 建設の職業	598	108	5.54
72 電気工事の職業	326	89	3.66
73 土木の職業	688	44	15.64
74 採掘の職業	5	2	2.50
K 運搬・清掃等の職業	1,145	1,685	0.68
75 運搬の職業	589	559	1.05
76 清掃の職業	178	249	0.71
77 包装の職業	67	27	2.48
78 その他の運搬等の職業	311	850	0.37
分類不能の職業		4,620	-
(IT関連の職業計)	1,039	1,250	0.83
(IT技術関連)	739	655	1.13
(IT操作関連)	151	558	0.27
(IT製造関連)	149	37	4.03
(福祉関連の職業計)	3,667	1,418	2.59
(介護関連)	2,491	880	2.83
(その他の福祉)	1,176	538	2.19

	求人募集数	求職者数	求人倍率 (原数値)
<b>職業計</b>	<b>15,672</b>	<b>17,439</b>	<b>0.90</b>
A 管理的職業	5	25	0.20
B 専門的・技術的職業	2,501	1,854	1.35
07 開発技術者	11	26	0.42
08 製造技術者	9	85	0.11
09 建築・土木技術者等	31	42	0.74
10 情報処理・通信技術者	33	74	0.45
11 その他の技術者	7	9	0.78
12 医師、薬剤師等	67	69	0.97
13 保健師、助産師、看護師	643	404	1.59
14 医療技術者	315	98	3.21
15 その他の保健医療	110	104	1.06
16 社会福祉の専門的職業	847	425	1.99
22 美術家、デザイナー等	106	156	0.68
05.06.17～21.23.24その他の専門的職業	322	362	0.89
C 事務的職業	1,839	3,873	0.47
25 一般事務員	1,304	3,472	0.38
26 会計事務員	208	172	1.21
27 生産関連事務員	182	61	2.98
28 営業・販売関連事務員	98	87	1.13
29 外勤事務員		4	-
30 運輸・郵便事務	32	10	3.20
31 事務用機器操作の職業	15	67	0.22
D 販売の職業	1,078	913	1.18
32 商品販売の職業	1,001	824	1.21
33 販売類似の職業	10	13	0.77
34 営業の職業	67	76	0.88
E サービスの職業	5,383	2,057	2.62
35 家庭生活支援サービス	21	20	1.05
36 介護サービスの職業	1,643	531	3.09
37 保健医療サービス	264	99	2.67
38 生活衛生サービス	382	149	2.56
39 飲食調理の職業	1,690	554	3.05
40 接客・給仕の職業	961	372	2.58
41 居住施設・ビルの管理	84	161	0.52
42 その他のサービス	338	171	1.98
F 保安の職業	400	128	3.13
G 農林漁業の職業	160	92	1.74
H 生産工程の職業	1,136	595	1.91
49 生産設備(金属)	6	3	2.00
50 生産設備(金属除く)	6	5	1.20
51 生産設備(機械)	9	4	2.25
52 金属材料製造等	63	42	1.50
54 製品製造・加工処理	650	321	2.02
57 機械組立の職業	197	82	2.40
60 機械整備・修理の職業	44	15	2.93
61 製品検査(金属)	21	13	1.62
62 製品検査(金属除く)	73	18	4.06
63 機械検査の職業	30	8	3.75
64 生産関連・生産類似	37	84	0.44
I 輸送・機械運転の職業	463	315	1.47
65 鉄道運転の職業		1	-
66 自動車運転の職業	426	242	1.76
67 船舶・航空機運転		1	-
68 その他の輸送の職業	20	17	1.18
69 定置・建設機械運転	17	54	0.31
J 建設・採掘の職業	80	64	1.25
70 建設躯体工事の職業	15	6	2.50
71 建設の職業	27	31	0.87
72 電気工事の職業	8	13	0.62
73 土木の職業	30	14	2.14
74 採掘の職業		-	-
K 運搬・清掃等の職業	2,627	3,239	0.81
75 運搬の職業	440	242	1.82
76 清掃の職業	1,061	752	1.41
77 包装の職業	258	82	3.15
78 その他の運搬等の職業	868	2,163	0.40
分類不能の職業		4,284	-
(IT関連の職業計)	156	286	0.55
(IT技術関連)	45	104	0.43
(IT操作関連)	65	172	0.38
(IT製造関連)	46	10	4.60
(福祉関連の職業計)	2,860	1,146	2.50
(介護関連)	2,063	676	3.05
(その他の福祉)	797	470	1.70

※ 資料出所：職業安定業務統計 ※ 職種は平成24年3月改定「厚生労働省編職業分類表」に基づくもの。  
 ※ この数値は、京都労働局管内の南部5公共職業安定所の合計数です。  
 ※ 求人募集数・求職者数・求人倍率は正式にはそれぞれ有効求職者数・有効求職者数・有効求人倍率とします。  
 ※ 常用とは、雇用契約において雇用期間の定めがない又は4ヶ月以上の雇用期間が定められているもの(季節労働者を除く)をいいます。  
 ※ 常用的パートとは、パートタイムの内雇用期間の定めがない又は4ヶ月以上の雇用期間によって就労するものをいいます。  
 ※ ハローワークインターネットサービスの機能拡充に伴い、令和3年9月以降の数値には、ハローワークに来所せず、オンライン上で求職登録した求職者数や、求職者がハローワークインターネットサービスの求人に直接応募した就職件数等が含まれている。  
 ※ 「IT関連の職業」及び「福祉関連の職業」についてはそれぞれの職業から抽出した内数  
 「IT技術関連」とは……電気・電子・電気通信設計技術者、同機器生産技術者、システムコンサルタント、システム設計技術者、ソフトウェア開発技術者、プログラマーなど  
 「IT操作関連」とは……グラフィックデザイナー、ウェブデザイナー、データ入力係員、製図工など  
 「IT製造関連」とは……電気通信機械器具組立工、半導体製品製造工、被覆電線製造工、電気通信機械器具修理工、通信線架線・敷設作業員、電気通信設備作業員など  
 「介護関連」とは……福祉施設指導専門員、介護支援専門員、医療ソーシャルワーカー、家政婦(夫)、家事手伝、施設介護員、訪問介護職など  
 「その他の福祉」とは……保健師、助産師、看護師、理学療法士、作業療法士、視能訓練士、言語聴覚士、福祉相談・指導専門員など

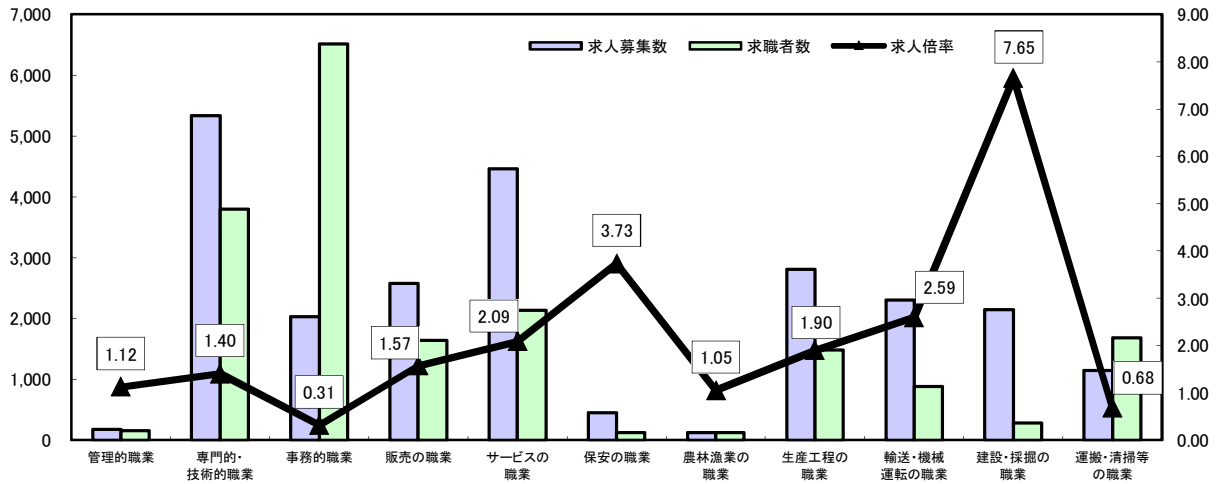
# 求人・求職バランスシート

令和4年7月

ハローワーク南部5所

(京都西陣所、京都七条所、伏見所、宇治所、京都田辺所)

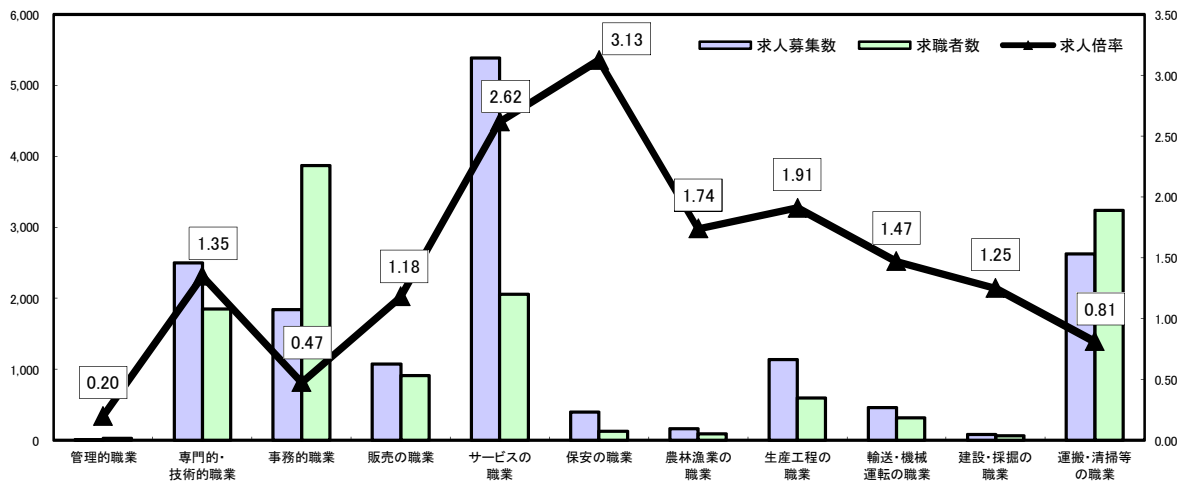
常用



\*求人募集数・求職者数は左目盛(人)、求人倍率は右目盛(倍)

	管理的職業	専門的・技術的職業	事務的職業	販売の職業	サービスの職業	保安の職業	農林漁業の職業	生産工程の職業	輸送・機械運轉の職業	建設・採掘の職業	運搬・清掃等の職業	職業の合計
求人募集数	174	5,331	2,029	2,578	4,465	451	128	2,806	2,300	2,143	1,145	23,550
求職者数	155	3,800	6,519	1,637	2,138	121	122	1,480	887	280	1,685	23,444
求人倍率	1.12	1.40	0.31	1.57	2.09	3.73	1.05	1.90	2.59	7.65	0.68	1.00

常用的パート



\*求人募集数・求職者数は左目盛(人)、求人倍率は右目盛(倍)

	管理的職業	専門的・技術的職業	事務的職業	販売の職業	サービスの職業	保安の職業	農林漁業の職業	生産工程の職業	輸送・機械運轉の職業	建設・採掘の職業	運搬・清掃等の職業	職業の合計
求人募集数	5	2,501	1,839	1,078	5,383	400	160	1,136	463	80	2,627	15,672
求職者数	25	1,854	3,873	913	2,057	128	92	595	315	64	3,239	17,439
求人倍率	0.20	1.35	0.47	1.18	2.62	3.13	1.74	1.91	1.47	1.25	0.81	0.90

- (注) 1 求人募集数・求職者数・求人倍率は正式にはそれぞれ有効求人人数・有効求職者数・有効求人倍率といいます。  
 2 求人倍率は、求職者1人あたりの求人募集数を意味しています。  
 3 [職業の合計]欄には、[職業分類不能]を含みます。  
 4 常用とは、雇用契約において雇用期間の定めがないか又は4ヶ月以上の雇用期間が定められているもの(季節労働者を除く)をいいます。  
 5 常用的パートとは、パートタイムのうち雇用期間の定めがないか又は4ヶ月以上の雇用期間によって就労するものをいいます。

求人・求職バランスシート(令和4年7月分)

◎常用

	求人募集数	求職者数	求人倍率 (原数値)
<b>職業計</b>	<b>4,162</b>	<b>2,569</b>	<b>1.62</b>
A 管理的職業	15	10	1.50
B 専門的・技術的職業	844	252	3.35
07 開発技術者	51	5	10.20
08 製造技術者	45	46	0.98
09 建築・土木技術者等	308	25	12.32
10 情報処理・通信技術者	16	21	0.76
11 その他の技術者	8	3	2.67
12 医師・薬剤師等	18	4	4.50
13 保健師・助産師・看護師	137	52	2.63
14 医療技術者	66	17	3.88
15 その他の保健医療	25	10	2.50
16 社会福祉の専門的職業	113	32	3.53
22 美術家、デザイナー等	13	16	0.81
05.06.17～21.23.24その他の専門的職業	44	21	2.10
C 事務的職業	295	483	0.61
25 一般事務員	182	424	0.43
26 会計事務員	25	20	1.25
27 生産関連事務員	40	17	2.35
28 営業・販売関連事務員	38	16	2.38
29 外勤事務員	3	0	-
30 運輸・郵便事務	6	2	3.00
31 事務用機器操作の職業	1	4	0.25
D 販売の職業	347	101	3.44
32 商品販売の職業	144	68	2.12
33 販売類似の職業	3	-	-
34 営業の職業	200	33	6.06
E サービスの職業	655	245	2.67
35 家庭生活支援サービス	-	-	-
36 介護サービスの職業	238	89	2.67
37 保健医療サービス	41	16	2.56
38 生活衛生サービス	99	9	11.00
39 飲食調理の職業	111	70	1.59
40 接客・給仕の職業	144	45	3.20
41 居住施設・ビルの管理	4	7	0.57
42 その他のサービス	18	9	2.00
F 保安の職業	185	29	6.38
G 農林漁業の職業	33	24	1.38
H 生産工程の職業	863	325	2.66
49 生産設備(金属)	12	17	0.71
50 生産設備(金属除く)	22	10	2.20
51 生産設備(機械)	3	7	0.43
52 金属材料製造等	211	35	6.03
54 製品製造・加工処理	223	102	2.19
57 機械組立の職業	160	54	2.96
60 機械整備・修理の職業	156	16	9.75
61 製品検査(金属)	24	12	2.00
62 製品検査(金属除く)	11	16	0.69
63 機械検査の職業	7	2	3.50
64 生産関連・生産類似	34	54	0.63
I 輸送・機械運転の職業	261	128	2.04
65 鉄道運転の職業	1	1	1.00
66 自動車運転の職業	200	103	1.94
67 船舶・航空機運転	1	0	-
68 その他の輸送の職業	19	11	1.73
69 定置・建設機械運転	40	13	3.08
J 建設・採掘の職業	487	64	7.61
70 建設躯体工事の職業	66	5	13.20
71 建設の職業	99	19	5.21
72 電気工事の職業	114	10	11.40
73 土木の職業	207	28	7.39
74 採掘の職業	1	2	0.50
K 運搬・清掃等の職業	177	245	0.72
75 運搬の職業	90	56	1.61
76 清掃の職業	44	59	0.75
77 包装の職業	4	1	4.00
78 その他の運搬等の職業	39	129	0.30
分類不能の職業	663	-	-
(IT関連の職業計)	182	43	4.23
(IT技術関連)	57	26	2.19
(IT操作関連)	14	13	1.08
(IT製造関連)	111	4	27.75
(福祉関連の職業計)	492	162	3.04
(介護関連)	323	102	3.17
(その他の福祉)	169	60	2.82

◎常用的パート

	求人募集数	求職者数	求人倍率 (原数値)
<b>職業計</b>	<b>2,811</b>	<b>2,246</b>	<b>1.25</b>
A 管理的職業	1	1	1.00
B 専門的・技術的職業	340	180	1.89
07 開発技術者	1	-	-
08 製造技術者	5	13	0.38
09 建築・土木技術者等	8	5	1.60
10 情報処理・通信技術者	1	5	0.20
11 その他の技術者	2	1	2.00
12 医師・薬剤師等	21	4	5.25
13 保健師・助産師・看護師	96	66	1.45
14 医療技術者	39	6	6.50
15 その他の保健医療	6	7	0.86
16 社会福祉の専門的職業	112	49	2.29
22 美術家、デザイナー等	11	4	2.75
05.06.17～21.23.24その他の専門的職業	38	20	1.90
C 事務的職業	230	419	0.55
25 一般事務員	176	394	0.45
26 会計事務員	8	10	0.80
27 生産関連事務員	26	4	6.50
28 営業・販売関連事務員	15	2	7.50
29 外勤事務員	1	1	1.00
30 運輸・郵便事務	3	1	3.00
31 事務用機器操作の職業	1	7	0.14
D 販売の職業	317	82	3.87
32 商品販売の職業	302	78	3.87
33 販売類似の職業	1	1	1.00
34 営業の職業	14	3	4.67
E サービスの職業	952	263	3.62
35 家庭生活支援サービス	5	3	1.67
36 介護サービスの職業	234	66	3.55
37 保健医療サービス	35	14	2.50
38 生活衛生サービス	63	11	5.73
39 飲食調理の職業	224	93	2.41
40 接客・給仕の職業	331	53	6.25
41 居住施設・ビルの管理	7	8	0.88
42 その他のサービス	53	15	3.53
F 保安の職業	115	16	7.19
G 農林漁業の職業	42	19	2.21
H 生産工程の職業	224	134	1.67
49 生産設備(金属)	-	3	-
50 生産設備(金属除く)	-	2	-
51 生産設備(機械)	-	-	-
52 金属材料製造等	17	4	4.25
54 製品製造・加工処理	126	56	2.25
57 機械組立の職業	46	21	2.19
60 機械整備・修理の職業	8	2	4.00
61 製品検査(金属)	11	12	0.92
62 製品検査(金属除く)	15	7	2.14
63 機械検査の職業	1	5	0.20
64 生産関連・生産類似	-	22	-
I 輸送・機械運転の職業	69	47	1.47
65 鉄道運転の職業	-	-	-
66 自動車運転の職業	61	36	1.69
67 船舶・航空機運転	-	-	-
68 その他の輸送の職業	2	6	0.33
69 定置・建設機械運転	6	5	1.20
J 建設・採掘の職業	9	7	1.29
70 建設躯体工事の職業	-	-	-
71 建設の職業	3	4	0.75
72 電気工事の職業	4	2	2.00
73 土木の職業	2	1	2.00
74 採掘の職業	-	-	-
K 運搬・清掃等の職業	512	479	1.07
75 運搬の職業	90	33	2.73
76 清掃の職業	187	117	1.60
77 包装の職業	121	3	40.33
78 その他の運搬等の職業	114	326	0.35
分類不能の職業	599	-	-
(IT関連の職業計)	32	15	2.13
(IT技術関連)	1	6	0.17
(IT操作関連)	5	8	0.63
(IT製造関連)	26	1	26.00
(福祉関連の職業計)	396	149	2.66
(介護関連)	287	75	3.83
(その他の福祉)	109	74	1.47

ハローワーク北部3所計

(福知山所、舞鶴所、峰山所)

(単位:人倍)

(単位:人倍)

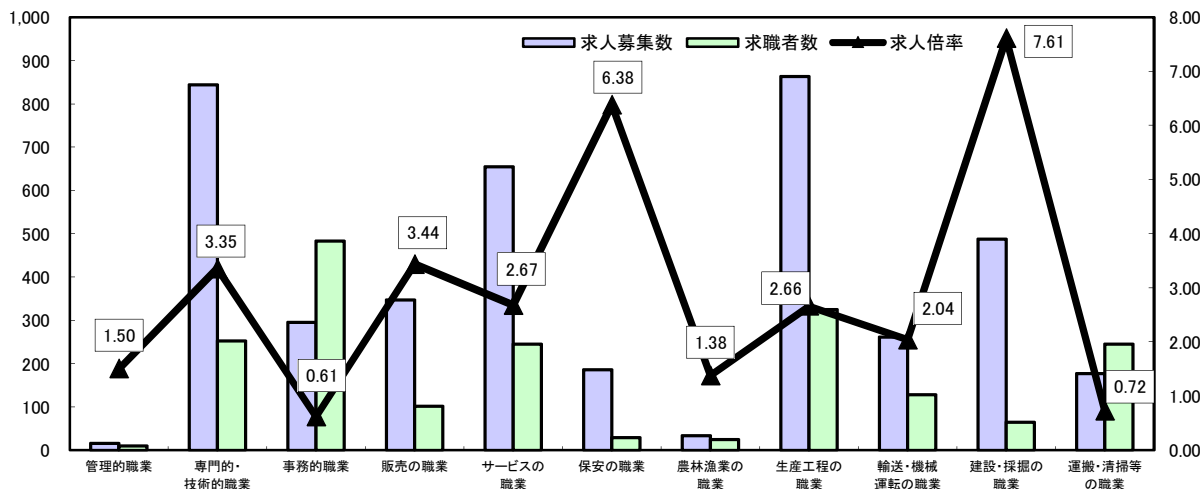
※ 資料出所:職業安定業務統計 ※ 職種は平成24年3月改定「厚生労働省編職業分類表」に基づくもの。  
 ※ この数値は、京都労働局管内の北部3公共職業安定所の合計数です。  
 ※ 求人募集数・求職者数・求人倍率は正式にはそれぞれ有効求職者数・有効求職者数・有効求人倍率といえます。  
 ※ 常用とは、雇用契約において雇用期間の定めがない又は4ヶ月以上の雇用期間が定められているもの(季節労働者を除く)をいいます。  
 ※ 常用的パートとは、パートタイムの内雇用期間の定めがない又は4ヶ月以上の雇用期間によって就労するものをいいます。  
 ※ ハローワークインターネットサービスの機能拡充に伴い、令和3年9月以降の数値には、ハローワークに来所せず、オンライン上で求職登録した求職者数や、求職者がハローワークインターネットサービスの求人に直接応募した就職件数等が含まれている。  
 ※ 「IT関連の職業」及び「福祉関連の職業」についてはそれぞれの職業から抽出した内数  
 「IT技術関連」とは……電気・電子・電気通信設計技術者、同機器生産技術者、システムコンサルタント、システム設計技術者、ソフトウェア開発技術者、プログラマーなど  
 「IT操作関連」とは……グラフィックデザイナー、ウェブデザイナー、データ入力係員、製図工など  
 「IT製造関連」とは……電気通信機械器具組立工、半導体製品製造工、被覆電線製造工、電気通信機械器具修理工、通信線架線・敷設作業員、電気通信設備作業員など  
 「介護関連」とは……福祉施設指導専門員、介護支援専門員、医療ソーシャルワーカー、家政婦(夫)、家事手伝、施設介護員、訪問介護職など  
 「その他の福祉」とは……保健師、助産師、看護師、理学療法士、作業療法士、視能訓練士、言語聴覚士、福祉相談・指導専門員など

# 求人・求職バランスシート

令和4年7月

ハローワーク北部3所  
(福知山所、舞鶴所、峰山所)

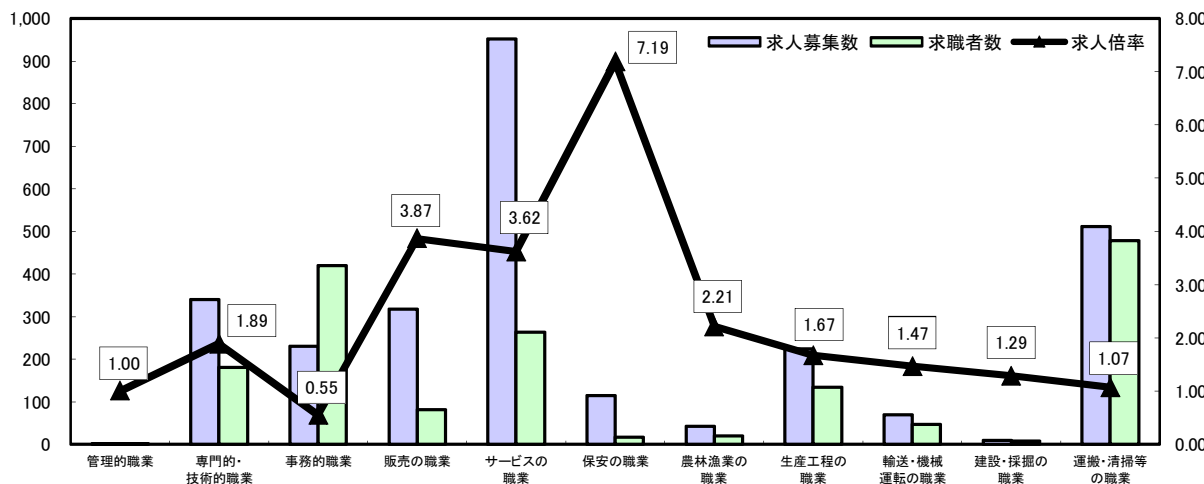
常用



\*求人募集数・求職者数は左目盛(人)、求人倍率は右目盛(倍)

	管理的職業	専門的・技術的職業	事務的職業	販売の職業	サービスの職業	保安の職業	農林漁業の職業	生産工程の職業	輸送・機械運転の職業	建設・採掘の職業	運搬・清掃等の職業	職業の合計
求人募集数	15	844	295	347	655	185	33	863	261	487	177	4,162
求職者数	10	252	483	101	245	29	24	325	128	64	245	2,569
求人倍率	1.50	3.35	0.61	3.44	2.67	6.38	1.38	2.66	2.04	7.61	0.72	1.62

常用的パート



\*求人募集数・求職者数は左目盛(人)、求人倍率は右目盛(倍)

	管理的職業	専門的・技術的職業	事務的職業	販売の職業	サービスの職業	保安の職業	農林漁業の職業	生産工程の職業	輸送・機械運転の職業	建設・採掘の職業	運搬・清掃等の職業	職業の合計
求人募集数	1	340	230	317	952	115	42	224	69	9	512	2,811
求職者数	1	180	419	82	263	16	19	134	47	7	479	2,246
求人倍率	1.00	1.89	0.55	3.87	3.62	7.19	2.21	1.67	1.47	1.29	1.07	1.25

- (注) 1 求人募集数・求職者数・求人倍率は正式にはそれぞれ有効求人人数・有効求職者数・有効求人倍率といいます。  
 2 求人倍率は、求職者1人あたりの求人募集数を意味しています。  
 3 [職業の合計]欄には、[職業分類不能]を含みます。  
 4 常用とは、雇用契約において雇用期間の定めがないか又は4ヶ月以上の雇用期間が定められているもの(季節労働者を除く)をいいます。  
 5 常用的パートとは、パートタイムのうち雇用期間の定めがないか又は4ヶ月以上の雇用期間によって就労するものをいいます。