

求人・求職バランスシート(令和4年5月分)

京都労働局

◎常用

(単位:人倍)

職業計	求人募集数	求職者数	求人倍率 (原数値)
職業計	28,363	27,911	1.02
A 管理的職業	166	146	1.14
B 専門的・技術的職業	6,524	4,312	1.51
07 開発技術者	349	153	2.28
08 製造技術者	280	368	0.76
09 建築・土木技術者等	1,183	227	5.21
10 情報処理・通信技術者	453	611	0.74
11 その他の技術者	41	45	0.91
12 医師・薬剤師等	89	49	1.82
13 保健師・助産師・看護師	1,035	493	2.10
14 医療技術者	540	182	2.97
15 その他の保健医療	602	239	2.52
16 社会福祉の専門的職業	1,447	524	2.76
22 美術家、デザイナー等	148	654	0.23
05.06.17～21.23.24その他の専門的職業	357	767	0.47
C 事務的職業	2,281	7,467	0.31
25 一般事務員	1,463	6,342	0.23
26 会計事務員	234	532	0.44
27 生産関連事務員	245	173	1.42
28 営業・販売関連事務員	292	323	0.90
29 外勤事務員	6	1	6.00
30 運輸・郵便事務	33	22	1.50
31 事務用機器操作の職業	8	74	0.11
D 販売の職業	3,417	1,866	1.83
32 商品販売の職業	1,602	938	1.71
33 販売類似の職業	179	25	7.16
34 営業の職業	1,636	903	1.81
E サービスの職業	4,769	2,569	1.86
35 家庭生活支援サービス	3	2	1.50
36 介護サービスの職業	1,970	831	2.37
37 保健医療サービス	316	108	2.93
38 生活衛生サービス	445	250	1.78
39 飲食調理の職業	1,044	589	1.77
40 接客・給仕の職業	828	465	1.78
41 居住施設・ビルの管理	49	138	0.36
42 その他のサービス	114	186	0.61
F 保安の職業	695	167	4.16
G 農林漁業の職業	148	177	0.84
H 生産工程の職業	3,691	1,899	1.94
49 生産設備(金属)	49	50	0.98
50 生産設備(金属除く)	104	51	2.04
51 生産設備(機械)	38	44	0.86
52 金属材料製造等	987	231	4.27
54 製品製造・加工処理	967	712	1.36
57 機械組立の職業	501	276	1.82
60 機械整備・修理の職業	599	117	5.12
61 製品検査(金属)	49	28	1.75
62 製品検査(金属除く)	79	30	2.63
63 機械検査の職業	59	29	2.03
64 生産関連・生産類似	259	331	0.78
I 輸送・機械運転の職業	2,634	1,152	2.29
65 鉄道運転の職業	1	5	0.20
66 自動車運転の職業	2,262	850	2.66
67 船舶・航空機運転	2	3	0.67
68 その他の輸送の職業	114	94	1.21
69 定置・建設機械運転	255	200	1.28
J 建設・採掘の職業	2,633	387	6.80
70 建設躯体工事の職業	573	47	12.19
71 建設の職業	713	152	4.69
72 電気工事の職業	423	109	3.88
73 土木の職業	916	79	11.59
74 採掘の職業	8	-	-
K 運搬・清掃等の職業	1,405	1,993	0.70
75 運搬の職業	720	629	1.14
76 清掃の職業	220	323	0.68
77 包装の職業	78	35	2.23
78 その他の運搬等の職業	387	1,006	0.38
分類不能の職業	-	5,776	-
(IT関連の職業計)	1,092	1,396	0.78
(IT技術関連)	729	735	0.99
(IT操作関連)	192	618	0.31
(IT製造関連)	171	43	3.98
(福祉関連の職業計)	4,309	1,718	2.51
(介護関連)	2,901	1,089	2.66
(その他の福祉)	1,408	629	2.24

◎常用的パート

(単位:人倍)

職業計	求人募集数	求職者数	求人倍率 (原数値)
職業計	18,859	22,013	0.86
A 管理的職業	5	30	0.17
B 専門的・技術的職業	3,025	2,317	1.31
07 開発技術者	11	41	0.27
08 製造技術者	18	112	0.16
09 建築・土木技術者等	34	47	0.72
10 情報処理・通信技術者	14	82	0.17
11 その他の技術者	7	13	0.54
12 医師・薬剤師等	95	83	1.14
13 保健師・助産師・看護師	855	532	1.61
14 医療技術者	354	96	3.69
15 その他の保健医療	136	123	1.11
16 社会福祉の専門的職業	1,026	528	1.94
22 美術家、デザイナー等	104	176	0.59
05.06.17～21.23.24その他の専門的職業	371	484	0.77
C 事務的職業	2,047	4,740	0.43
25 一般事務員	1,480	4,252	0.35
26 会計事務員	232	203	1.14
27 生産関連事務員	187	95	1.97
28 営業・販売関連事務員	100	95	1.05
29 外勤事務員	3	3	1.00
30 運輸・郵便事務	28	12	2.33
31 事務用機器操作の職業	17	80	0.21
D 販売の職業	1,443	1,107	1.30
32 商品販売の職業	1,355	997	1.36
33 販売類似の職業	12	20	0.60
34 営業の職業	76	90	0.84
E サービスの職業	6,380	2,561	2.49
35 家庭生活支援サービス	30	22	1.36
36 介護サービスの職業	1,912	608	3.14
37 保健医療サービス	301	109	2.76
38 生活衛生サービス	399	188	2.12
39 飲食調理の職業	1,836	757	2.43
40 接客・給仕の職業	1,428	473	3.02
41 居住施設・ビルの管理	105	193	0.54
42 その他のサービス	369	211	1.75
F 保安の職業	526	162	3.25
G 農林漁業の職業	224	131	1.71
H 生産工程の職業	1,404	796	1.76
49 生産設備(金属)	13	5	2.60
50 生産設備(金属除く)	12	7	1.71
51 生産設備(機械)	6	7	0.86
52 金属材料製造等	108	48	2.25
54 製品製造・加工処理	770	397	1.94
57 機械組立の職業	225	114	1.97
60 機械整備・修理の職業	48	28	1.71
61 製品検査(金属)	39	22	1.77
62 製品検査(金属除く)	102	33	3.09
63 機械検査の職業	33	15	2.20
64 生産関連・生産類似	48	120	0.40
I 輸送・機械運転の職業	601	473	1.27
65 鉄道運転の職業	-	0	-
66 自動車運転の職業	562	379	1.48
67 船舶・航空機運転	1	1	1.00
68 その他の輸送の職業	14	27	0.52
69 定置・建設機械運転	24	66	0.36
J 建設・採掘の職業	74	72	1.03
70 建設躯体工事の職業	13	6	2.17
71 建設の職業	20	32	0.63
72 電気工事の職業	11	19	0.58
73 土木の職業	30	15	2.00
74 採掘の職業	-	-	-
K 運搬・清掃等の職業	3,130	4,026	0.78
75 運搬の職業	569	295	1.93
76 清掃の職業	1,272	923	1.38
77 包装の職業	311	96	3.24
78 その他の運搬等の職業	978	2,712	0.36
分類不能の職業	-	5,598	-
(IT関連の職業計)	179	324	0.55
(IT技術関連)	21	123	0.17
(IT操作関連)	79	188	0.42
(IT製造関連)	79	13	6.08
(福祉関連の職業計)	3,448	1,406	2.45
(介護関連)	2,426	795	3.05
(その他の福祉)	1,022	611	1.67

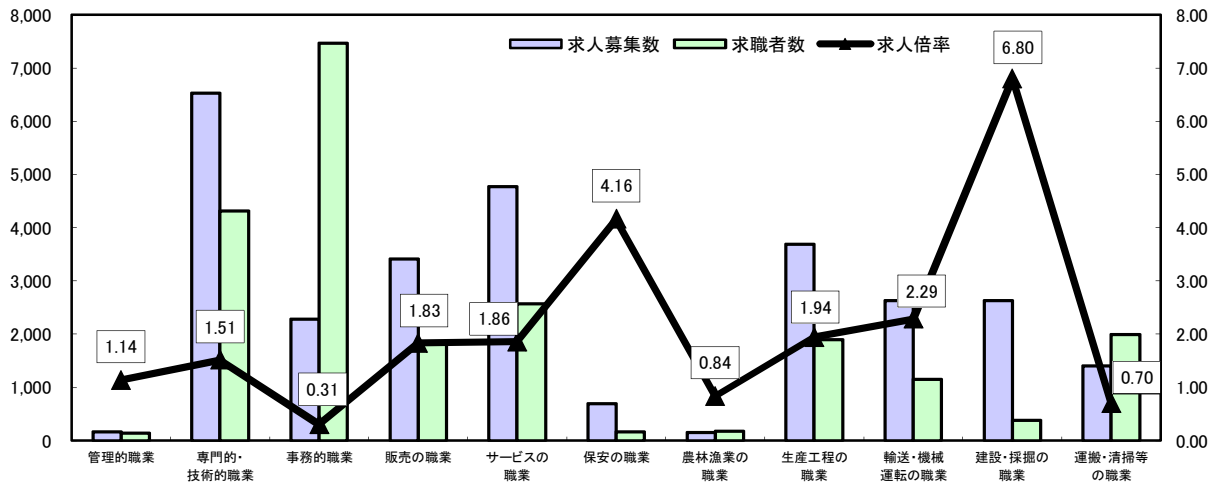
※ 資料出所:職業安定業務統計 ※ 職種は平成24年3月改定「厚生労働省編職業分類表」に基づくもの。
 ※ この数値は、京都労働局管内の公共職業安定所の合計数です。
 ※ 求人募集数・求職者数・求人倍率は正式にはそれぞれ有効求人・有効求職者数・有効求人倍率といえます。
 ※ 常用とは、雇用契約において雇用期間の定めがない又は4ヶ月以上の雇用期間が定められているもの(季節労働者を除く)をいいます。
 ※ 常用的パートとは、パートタイムの内雇用期間の定めがない又は4ヶ月以上の雇用期間によって就労するものをいいます。
 ※ ハローワークインターネットサービスの機能拡充に伴い、令和3年9月以降の数値には、ハローワークに来所せず、オンライン上で求職登録した求職者数や、求職者がハローワークインターネットサービスの求人に直接応募した就職件数等が含まれている。
 ※ 「IT関連の職業」及び「福祉関連の職業」についてはそれぞれの職業から抽出した内数
 「IT技術関連」とは……電気・電子・電気通信設計技術者、同機器生産技術者、システムコンサルタント、システム設計技術者、ソフトウェア開発技術者、プログラマーなど
 「IT操作関連」とは……グラフィックデザイナー、ウェブデザイナー、データ入力係員、製図工など
 「IT製造関連」とは……電気通信機械器具組立工、半導体製品製造工、被覆電線製造工、電気通信機械器具修理工、通信線架線・敷設作業員、電気通信設備作業員など
 「介護関連」とは……福祉施設指導専門員、介護支援専門員、医療ソーシャルワーカー、家政婦(夫)、家事手伝、施設介護員、訪問介護職など
 「その他の福祉」とは……保健師、助産師、看護師、理学療法士、作業療法士、視能訓練士、言語聴覚士、福祉相談・指導専門員など

求人・求職バランスシート

令和4年5月

京都労働局

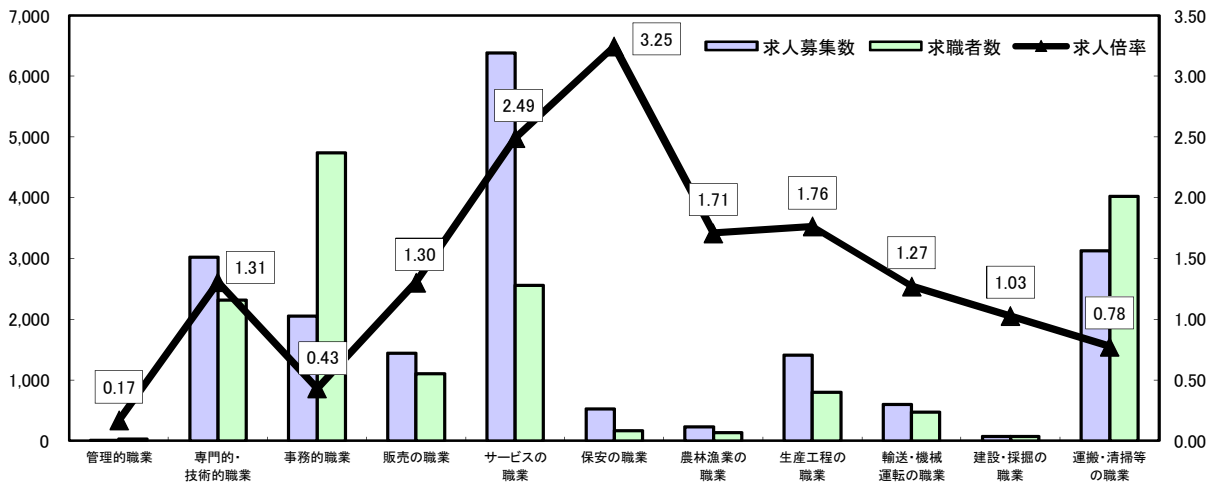
常用



*求人募集数・求職者数は左目盛(人)、求人倍率は右目盛(倍)

	管理的職業	専門的・技術的職業	事務的職業	販売の職業	サービスの職業	保安の職業	農林漁業の職業	生産工程の職業	輸送・機械運転の職業	建設・採掘の職業	運搬・清掃等の職業	職業の合計
求人募集数	166	6,524	2,281	3,417	4,769	695	148	3,691	2,634	2,633	1,405	28,363
求職者数	146	4,312	7,467	1,866	2,569	167	177	1,899	1,152	387	1,993	27,911
求人倍率	1.14	1.51	0.31	1.83	1.86	4.16	0.84	1.94	2.29	6.80	0.70	1.02

常用的パート



*求人募集数・求職者数は左目盛(人)、求人倍率は右目盛(倍)

	管理的職業	専門的・技術的職業	事務的職業	販売の職業	サービスの職業	保安の職業	農林漁業の職業	生産工程の職業	輸送・機械運転の職業	建設・採掘の職業	運搬・清掃等の職業	職業の合計
求人募集数	5	3,025	2,047	1,443	6,380	526	224	1,404	601	74	3,130	18,859
求職者数	30	2,317	4,740	1,107	2,561	162	131	796	473	72	4,026	22,013
求人倍率	0.17	1.31	0.43	1.30	2.49	3.25	1.71	1.76	1.27	1.03	0.78	0.86

- (注) 1 求人募集数・求職者数・求人倍率は正式にはそれぞれ有効求人人数・有効求職者数・有効求人倍率といます。
 2 求人倍率は、求職者1人あたりの求人募集数を意味しています。
 3 [職業の合計]欄には、[職業分類不能]を含みます。
 4 常用とは、雇用契約において雇用期間の定めがないか又は4ヶ月以上の雇用期間が定められているもの(季節労働者を除く)をいいます。
 5 常用的パートとは、パートタイムのうち雇用期間の定めがないか又は4ヶ月以上の雇用期間によって就労するものをいいます。

求人・求職バランスシート(令和4年5月分)

ハローワーク南部5所計

◎常用

◎常用的パート

(京都西陣所、京都七条所、伏見所、宇治所、京都田辺所)

	(単位:人倍)		
	求人募集数	求職者数	求人倍率 (原数値)
職業計	24,354	25,210	0.97
A 管理的職業	150	139	1.08
B 専門的・技術的職業	5,674	4,041	1.40
07 開発技術者	301	146	2.06
08 製造技術者	238	316	0.75
09 建築・土木技術者等	877	204	4.30
10 情報処理・通信技術者	432	589	0.73
11 その他の技術者	35	41	0.85
12 医師、薬剤師等	73	44	1.66
13 保健師、助産師、看護師	914	442	2.07
14 医療技術者	471	167	2.82
15 その他の保健医療	576	226	2.55
16 社会福祉の専門的職業	1,308	485	2.70
22 美術家、デザイナー等	136	637	0.21
05.06.17～21.23.24その他の専門的職業	313	744	0.42
C 事務的職業	1,987	6,932	0.29
25 一般事務員	1,288	5,867	0.22
26 会計事務員	207	511	0.41
27 生産関連事務員	203	157	1.29
28 営業・販売関連事務員	252	304	0.83
29 外勤事務員	3	1	3.00
30 運輸・郵便事務	26	22	1.18
31 事務用機器操作の職業	8	70	0.11
D 販売の職業	3,094	1,759	1.76
32 商品販売の職業	1,467	874	1.68
33 販売類似の職業	177	24	7.38
34 営業の職業	1,450	861	1.68
E サービスの職業	4,146	2,303	1.80
35 家庭生活支援サービス	3	2	1.50
36 介護サービスの職業	1,732	732	2.37
37 保健医療サービス	282	95	2.97
38 生活衛生サービス	363	238	1.53
39 飲食調理の職業	932	510	1.83
40 接客・給仕の職業	695	421	1.65
41 居住施設・ビルの管理	48	129	0.37
42 その他のサービス	91	176	0.52
F 保安の職業	535	137	3.91
G 農林漁業の職業	111	146	0.76
H 生産工程の職業	2,888	1,563	1.85
49 生産設備(金属)	35	34	1.03
50 生産設備(金属除く)	76	34	2.24
51 生産設備(機械)	35	37	0.95
52 金属材料製造等	766	202	3.79
54 製品製造・加工処理	756	593	1.27
57 機械組立の職業	389	227	1.71
60 機械整備・修理の職業	450	99	4.55
61 製品検査(金属)	32	19	1.68
62 製品検査(金属除く)	70	19	3.68
63 機械検査の職業	54	26	2.08
64 生産関連・生産類似	225	273	0.82
I 輸送・機械運転の職業	2,382	1,006	2.37
65 鉄道運転の職業		4	-
66 自動車運転の職業	2,069	731	2.83
67 船舶・航空機運転	1	3	0.33
68 その他の輸送の職業	94	81	1.16
69 定置・建設機械運転	218	187	1.17
J 建設・採掘の職業	2,150	315	6.83
70 建設躯体工事の職業	506	43	11.77
71 建設の職業	616	128	4.81
72 電気工事の職業	314	92	3.41
73 土木の職業	708	52	13.62
74 採掘の職業	6	-	-
K 運搬・清掃等の職業	1,237	1,743	0.71
75 運搬の職業	634	569	1.11
76 清掃の職業	180	265	0.68
77 包装の職業	73	32	2.28
78 その他の運搬等の職業	350	877	0.40
分類不能の職業		5,126	-
(IT関連の職業計)	946	1,346	0.70
(IT技術関連)	671	705	0.95
(IT操作関連)	176	602	0.29
(IT製造関連)	99	39	2.54
(福祉関連の職業計)	3,808	1,543	2.47
(介護関連)	2,552	972	2.63
(その他の福祉)	1,256	571	2.20

	(単位:人倍)		
	求人募集数	求職者数	求人倍率 (原数値)
職業計	16,004	19,410	0.82
A 管理的職業	4	30	0.13
B 専門的・技術的職業	2,670	2,106	1.27
07 開発技術者	10	39	0.26
08 製造技術者	13	99	0.13
09 建築・土木技術者等	27	42	0.64
10 情報処理・通信技術者	14	78	0.18
11 その他の技術者	5	11	0.45
12 医師、薬剤師等	76	80	0.95
13 保健師、助産師、看護師	756	462	1.64
14 医療技術者	318	86	3.70
15 その他の保健医療	128	114	1.12
16 社会福祉の専門的職業	914	474	1.93
22 美術家、デザイナー等	91	170	0.54
05.06.17～21.23.24その他の専門的職業	318	451	0.71
C 事務的職業	1,815	4,261	0.43
25 一般事務員	1,298	3,804	0.34
26 会計事務員	224	193	1.16
27 生産関連事務員	163	89	1.83
28 営業・販売関連事務員	87	92	0.95
29 外勤事務員	3	2	1.50
30 運輸・郵便事務	24	11	2.18
31 事務用機器操作の職業	16	70	0.23
D 販売の職業	1,122	1,010	1.11
32 商品販売の職業	1,045	905	1.15
33 販売類似の職業	11	19	0.58
34 営業の職業	66	86	0.77
E サービスの職業	5,417	2,275	2.38
35 家庭生活支援サービス	26	19	1.37
36 介護サービスの職業	1,667	542	3.08
37 保健医療サービス	264	98	2.69
38 生活衛生サービス	340	180	1.89
39 飲食調理の職業	1,612	645	2.50
40 接客・給仕の職業	1,081	414	2.61
41 居住施設・ビルの管理	97	185	0.52
42 その他のサービス	330	192	1.72
F 保安の職業	417	147	2.84
G 農林漁業の職業	179	109	1.64
H 生産工程の職業	1,157	642	1.80
49 生産設備(金属)	13	5	2.60
50 生産設備(金属除く)	12	6	2.00
51 生産設備(機械)	6	7	0.86
52 金属材料製造等	90	45	2.00
54 製品製造・加工処理	631	333	1.89
57 機械組立の職業	178	90	1.98
60 機械整備・修理の職業	39	22	1.77
61 製品検査(金属)	22	8	2.75
62 製品検査(金属除く)	87	20	4.35
63 機械検査の職業	33	11	3.00
64 生産関連・生産類似	46	95	0.48
I 輸送・機械運転の職業	534	412	1.30
65 鉄道運転の職業		0	-
66 自動車運転の職業	501	331	1.51
67 船舶・航空機運転	1	1	1.00
68 その他の輸送の職業	14	22	0.64
69 定置・建設機械運転	18	58	0.31
J 建設・採掘の職業	69	63	1.10
70 建設躯体工事の職業	13	6	2.17
71 建設の職業	18	28	0.64
72 電気工事の職業	9	16	0.56
73 土木の職業	29	13	2.23
74 採掘の職業		-	-
K 運搬・清掃等の職業	2,620	3,444	0.76
75 運搬の職業	488	251	1.94
76 清掃の職業	1,090	797	1.37
77 包装の職業	201	85	2.36
78 その他の運搬等の職業	841	2,311	0.36
分類不能の職業		4,911	-
(IT関連の職業計)	147	310	0.47
(IT技術関連)	21	118	0.18
(IT操作関連)	73	179	0.41
(IT製造関連)	53	13	4.08
(福祉関連の職業計)	3,041	1,252	2.43
(介護関連)	2,131	715	2.98
(その他の福祉)	910	537	1.69

※ 資料出所:職業安定業務統計 ※ 職種は平成24年3月改定「厚生労働省編職業分類表」に基づくもの。
 ※ この数値は、京都労働局管内の南部5公共職業安定所の合計数です。
 ※ 求人募集数・求職者数・求人倍率は正式にはそれぞれ有効求職者数・有効求職者数・有効求人倍率とします。
 ※ 常用とは、雇用契約において雇用期間の定めがない又は4ヶ月以上の雇用期間が定められているもの(季節労働者を除く)をいいます。
 ※ 常用的パートとは、パートタイムの内雇用期間の定めがない又は4ヶ月以上の雇用期間によって就労するものをいいます。
 ※ ハローワークインターネットサービスの機能拡充に伴い、令和3年9月以降の数値には、ハローワークに来所せず、オンライン上で求職登録した求職者数や、求職者がハローワークインターネットサービスの求人に直接応募した就職件数等が含まれている。
 ※ 「IT関連の職業」及び「福祉関連の職業」についてはそれぞれの職業から抽出した内数
 「IT技術関連」とは……電気・電子・電気通信設計技術者、同機器生産技術者、システムコンサルタント、システム設計技術者、ソフトウェア開発技術者、プログラマーなど
 「IT操作関連」とは……グラフィックデザイナー、ウェブデザイナー、データ入力係員、製図工など
 「IT製造関連」とは……電気通信機械器具組立工、半導体製品製造工、被覆電線製造工、電気通信機械器具修理工、通信線架線・敷設作業員、電気通信設備作業員など
 「介護関連」とは……福祉施設指導専門員、介護支援専門員、医療ソーシャルワーカー、家政婦(夫)、家事手伝、施設介護員、訪問介護職など
 「その他の福祉」とは……保健師、助産師、看護師、理学療法士、作業療法士、視能訓練士、言語聴覚士、福祉相談・指導専門員など

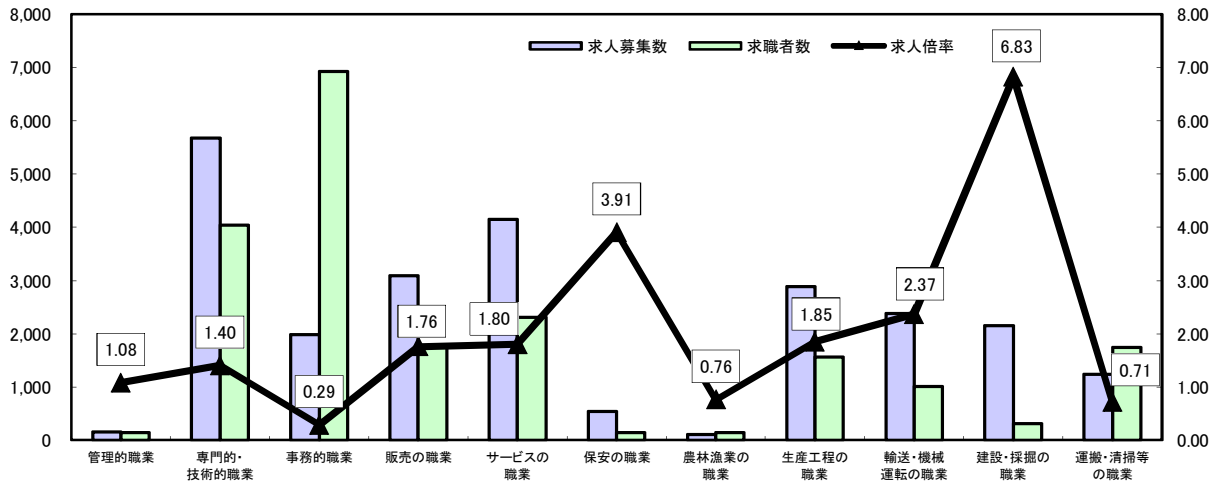
求人・求職バランスシート

令和4年5月

ハローワーク南部5所

(京都西陣所、京都七条所、伏見所、宇治所、京都田辺所)

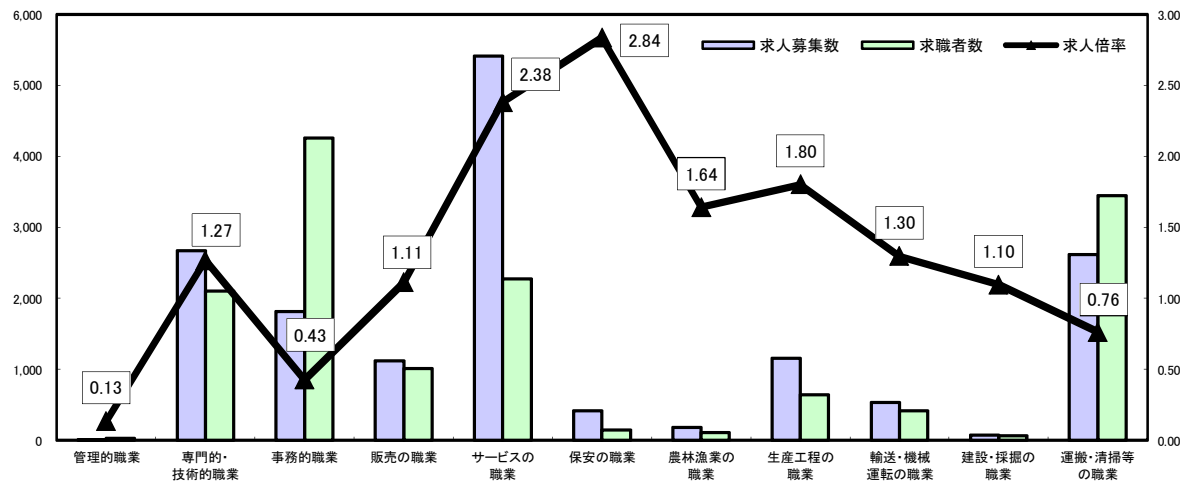
常用



*求人募集数・求職者数は左目盛(人)、求人倍率は右目盛(倍)

	管理的職業	専門的・技術的職業	事務的職業	販売の職業	サービスの職業	保安の職業	農林漁業の職業	生産工程の職業	輸送・機械運轉の職業	建設・採掘の職業	運搬・清掃等の職業	職業の合計
求人募集数	150	5,674	1,987	3,094	4,146	535	111	2,888	2,382	2,150	1,237	24,354
求職者数	139	4,041	6,932	1,759	2,303	137	146	1,563	1,006	315	1,743	25,210
求人倍率	1.08	1.40	0.29	1.76	1.80	3.91	0.76	1.85	2.37	6.83	0.71	0.97

常用的パート



*求人募集数・求職者数は左目盛(人)、求人倍率は右目盛(倍)

	管理的職業	専門的・技術的職業	事務的職業	販売の職業	サービスの職業	保安の職業	農林漁業の職業	生産工程の職業	輸送・機械運轉の職業	建設・採掘の職業	運搬・清掃等の職業	職業の合計
求人募集数	4	2,670	1,815	1,122	5,417	417	179	1,157	534	69	2,620	16,004
求職者数	30	2,106	4,261	1,010	2,275	147	109	642	412	63	3,444	19,410
求人倍率	0.13	1.27	0.43	1.11	2.38	2.84	1.64	1.80	1.30	1.10	0.76	0.82

- (注) 1 求人募集数・求職者数・求人倍率は正式にはそれぞれ有効求人人数・有効求職者数・有効求人倍率といいます。
 2 求人倍率は、求職者1人あたりの求人募集数を意味しています。
 3 [職業の合計]欄には、[職業分類不能]を含みます。
 4 常用とは、雇用契約において雇用期間の定めがないか又は4ヶ月以上の雇用期間が定められているもの(季節労働者を除く)をいいます。
 5 常用的パートとは、パートタイムのうち雇用期間の定めがないか又は4ヶ月以上の雇用期間によって就労するものをいいます。

求人・求職バランスシート(令和4年5月分)

◎常用

	(単位:人倍)		
	求人募集数	求職者数	求人倍率 (原数値)
職業計	4,009	2,701	1.48
A 管理的職業	16	7	2.29
B 専門的・技術的職業	850	271	3.14
07 開発技術者	48	7	6.86
08 製造技術者	42	52	0.81
09 建築・土木技術者等	306	23	13.30
10 情報処理・通信技術者	21	22	0.95
11 その他の技術者	6	4	1.50
12 医師、薬剤師等	16	5	3.20
13 保健師、助産師、看護師	121	51	2.37
14 医療技術者	69	15	4.60
15 その他の保健医療	26	13	2.00
16 社会福祉の専門的職業	139	39	3.56
22 美術家、デザイナー等	12	17	0.71
05.06.17～21.23.24その他の専門的職業	44	23	1.91
C 事務的職業	294	535	0.55
25 一般事務員	175	475	0.37
26 会計事務員	27	21	1.29
27 生産関連事務員	42	16	2.63
28 営業・販売関連事務員	40	19	2.11
29 外勤事務員	3	0	-
30 運輸・郵便事務	7	0	-
31 事務用機器操作の職業	4	4	1.00
D 販売の職業	323	107	3.02
32 商品販売の職業	135	64	2.11
33 販売類似の職業	2	1	2.00
34 営業の職業	186	42	4.43
E サービスの職業	623	266	2.34
35 家庭生活支援サービス			-
36 介護サービスの職業	238	99	2.40
37 保健医療サービス	34	13	2.62
38 生活衛生サービス	82	12	6.83
39 飲食調理の職業	112	79	1.42
40 接客・給仕の職業	133	44	3.02
41 居住施設・ビルの管理	1	9	0.11
42 その他のサービス	23	10	2.30
F 保安の職業	160	30	5.33
G 農林漁業の職業	37	31	1.19
H 生産工程の職業	803	336	2.39
49 生産設備(金属)	14	16	0.88
50 生産設備(金属除く)	28	17	1.65
51 生産設備(機械)	3	7	0.43
52 金属材料製造等	221	29	7.62
54 製品製造・加工処理	211	119	1.77
57 機械組立の職業	112	49	2.29
60 機械整備・修理の職業	149	18	8.28
61 製品検査(金属)	17	9	1.89
62 製品検査(金属除く)	9	11	0.82
63 機械検査の職業	5	3	1.67
64 生産関連・生産類似	34	58	0.59
I 輸送・機械運転の職業	252	146	1.73
65 鉄道運転の職業	1	1	1.00
66 自動車運転の職業	193	119	1.62
67 船舶・航空機運転	1	0	-
68 その他の輸送の職業	20	13	1.54
69 定置・建設機械運転	37	13	2.85
J 建設・採掘の職業	483	72	6.71
70 建設躯体工事の職業	67	4	16.75
71 建設の職業	97	24	4.04
72 電気工事の職業	109	17	6.41
73 土木の職業	208	27	7.70
74 採掘の職業	2	-	-
K 運搬・清掃等の職業	168	250	0.67
75 運搬の職業	86	60	1.43
76 清掃の職業	40	58	0.69
77 包装の職業	5	3	1.67
78 その他の運搬等の職業	37	129	0.29
分類不能の職業		650	-
(IT関連の職業計)	146	50	2.92
(IT技術関連)	58	30	1.93
(IT操作関連)	16	16	1.00
(IT製造関連)	72	4	18.00
(福祉関連の職業計)	501	175	2.86
(介護関連)	349	117	2.98
(その他の福祉)	152	58	2.62

◎常用的パート

ハローワーク北部3所計

(福知山所、舞鶴所、峰山所)

	(単位:人倍)		
	求人募集数	求職者数	求人倍率 (原数値)
職業計	2,855	2,603	1.10
A 管理的職業	1	0	-
B 専門的・技術的職業	355	211	1.68
07 開発技術者	1	2	0.50
08 製造技術者	5	13	0.38
09 建築・土木技術者等	7	5	1.40
10 情報処理・通信技術者		4	-
11 その他の技術者	2	2	1.00
12 医師、薬剤師等	19	3	6.33
13 保健師、助産師、看護師	99	70	1.41
14 医療技術者	36	10	3.60
15 その他の保健医療	8	9	0.89
16 社会福祉の専門的職業	112	54	2.07
22 美術家、デザイナー等	13	6	2.17
05.06.17～21.23.24その他の専門的職業	53	33	1.61
C 事務的職業	232	479	0.48
25 一般事務員	182	448	0.41
26 会計事務員	8	10	0.80
27 生産関連事務員	24	6	4.00
28 営業・販売関連事務員	13	3	4.33
29 外勤事務員		1	-
30 運輸・郵便事務	4	1	4.00
31 事務用機器操作の職業	1	10	0.10
D 販売の職業	321	97	3.31
32 商品販売の職業	310	92	3.37
33 販売類似の職業	1	1	1.00
34 営業の職業	10	4	2.50
E サービスの職業	963	286	3.37
35 家庭生活支援サービス	4	3	1.33
36 介護サービスの職業	245	66	3.71
37 保健医療サービス	37	11	3.36
38 生活衛生サービス	59	8	7.38
39 飲食調理の職業	224	112	2.00
40 接客・給仕の職業	347	59	5.88
41 居住施設・ビルの管理	8	8	1.00
42 その他のサービス	39	19	2.05
F 保安の職業	109	15	7.27
G 農林漁業の職業	45	22	2.05
H 生産工程の職業	247	154	1.60
49 生産設備(金属)		0	-
50 生産設備(金属除く)		1	-
51 生産設備(機械)		-	-
52 金属材料製造等	18	3	6.00
54 製品製造・加工処理	139	64	2.17
57 機械組立の職業	47	24	1.96
60 機械整備・修理の職業	9	6	1.50
61 製品検査(金属)	17	14	1.21
62 製品検査(金属除く)	15	13	1.15
63 機械検査の職業		4	-
64 生産関連・生産類似	2	25	0.08
I 輸送・機械運転の職業	67	61	1.10
65 鉄道運転の職業		-	-
66 自動車運転の職業	61	48	1.27
67 船舶・航空機運転		-	-
68 その他の輸送の職業		5	-
69 定置・建設機械運転	6	8	0.75
J 建設・採掘の職業	5	9	0.56
70 建設躯体工事の職業		-	-
71 建設の職業	2	4	0.50
72 電気工事の職業	2	3	0.67
73 土木の職業	1	2	0.50
74 採掘の職業		-	-
K 運搬・清掃等の職業	510	582	0.88
75 運搬の職業	81	44	1.84
76 清掃の職業	182	126	1.44
77 包装の職業	110	11	10.00
78 その他の運搬等の職業	137	401	0.34
分類不能の職業		687	-
(IT関連の職業計)	32	14	2.29
(IT技術関連)		5	-
(IT操作関連)	6	9	0.67
(IT製造関連)	26	0	-
(福祉関連の職業計)	407	154	2.64
(介護関連)	295	80	3.69
(その他の福祉)	112	74	1.51

※ 資料出所:職業安定業務統計 ※ 職種は平成24年3月改定「厚生労働省編職業分類表」に基づくもの。

※ この数値は、京都労働局管内の北部3公共職業安定所の合計数です。

※ 求人募集数・求職者数・求人倍率は正式にはそれぞれ有効求人・有効求職者・有効求人倍率といえます。

※ 常用とは、雇用契約において雇用期間の定めがない又は4ヶ月以上の雇用期間が定められているもの(季節労働者を除く)をいいます。

※ 常用的パートとは、パートタイムの内雇用期間の定めがない又は4ヶ月以上の雇用期間によって就労するものをいいます。

※ ハローワークインターネットサービスの機能拡充に伴い、令和3年9月以降の数値には、ハローワークに来所せず、オンライン上で求職登録した求職者数や、求職者がハローワークインターネットサービスの求人に直接応募した就職件数等が含まれている。

※ 「IT関連の職業」及び「福祉関連の職業」についてはそれぞれの職業から抽出した内数

「IT技術関連」とは……電気・電子・電気通信設計技術者、同機器生産技術者、システムコンサルタント、システム設計技術者、ソフトウェア開発技術者、プログラマーなど

「IT操作関連」とは……グラフィックデザイナー、ウェブデザイナー、データ入力係員、製図工など

「IT製造関連」とは……電気通信機械器具組立工、半導体製品製造工、被覆電線製造工、電気通信機械器具修理工、通信線架線・敷設作業員、電気通信設備作業員など

「介護関連」とは……福祉施設指導専門員、介護支援専門員、医療ソーシャルワーカー、家政婦(夫)、家事手伝、施設介護員、訪問介護職など

「その他の福祉」とは……保健師、助産師、看護師、理学療法士、作業療法士、視能訓練士、言語聴覚士、福祉相談・指導専門員など

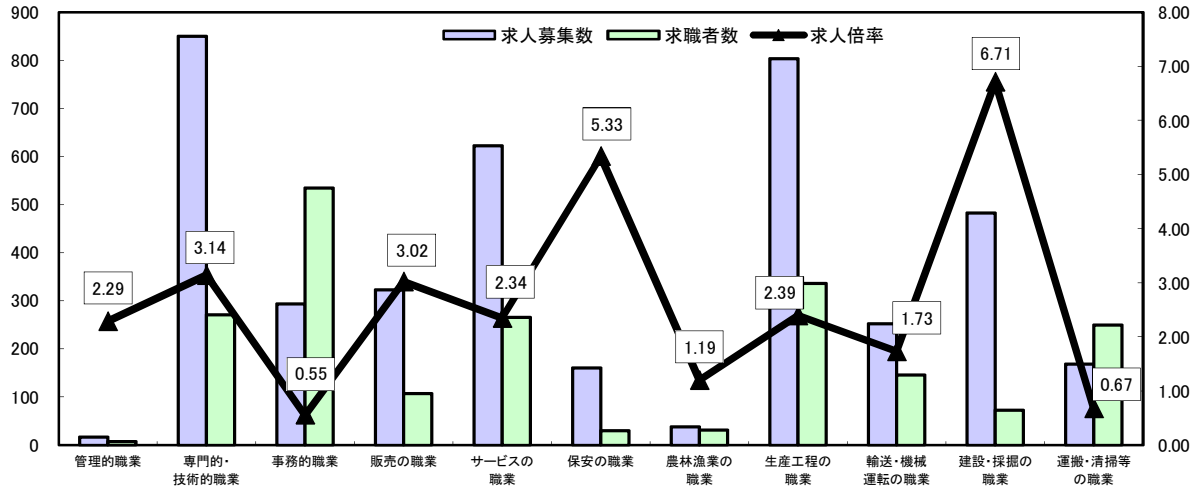
求人・求職バランスシート

令和4年5月

ハローワーク北部3所

(福知山所、舞鶴所、峰山所)

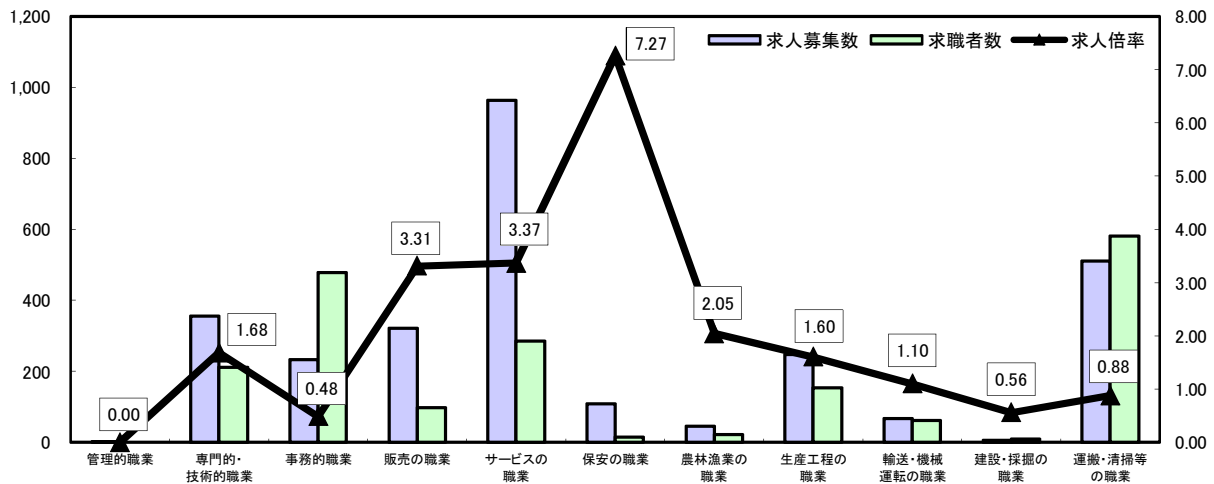
常用



*求人募集数・求職者数は左目盛(人)、求人倍率は右目盛(倍)

	管理的職業	専門的・技術的職業	事務的職業	販売の職業	サービスの職業	保安の職業	農林漁業の職業	生産工程の職業	輸送・機械運転の職業	建設・採掘の職業	運搬・清掃等の職業	職業の合計
求人募集数	16	850	294	323	623	160	37	803	252	483	168	4,009
求職者数	7	271	535	107	266	30	31	336	146	72	250	2,701
求人倍率	2.29	3.14	0.55	3.02	2.34	5.33	1.19	2.39	1.73	6.71	0.67	1.48

常用的パート



*求人募集数・求職者数は左目盛(人)、求人倍率は右目盛(倍)

	管理的職業	専門的・技術的職業	事務的職業	販売の職業	サービスの職業	保安の職業	農林漁業の職業	生産工程の職業	輸送・機械運転の職業	建設・採掘の職業	運搬・清掃等の職業	職業の合計
求人募集数	1	355	232	321	963	109	45	247	67	5	510	2,855
求職者数	0	211	479	97	286	15	22	154	61	9	582	2,603
求人倍率	-	1.68	0.48	3.31	3.37	7.27	2.05	1.60	1.10	0.56	0.88	1.10

- (注) 1 求人募集数・求職者数・求人倍率は正式にはそれぞれ有効求人人数・有効求職者数・有効求人倍率といいます。
 2 求人倍率は、求職者1人あたりの求人募集数を意味しています。
 3 [職業の合計]欄には、[職業分類不能]を含みます。
 4 常用とは、雇用契約において雇用期間の定めがないか又は4ヶ月以上の雇用期間が定められているもの(季節労働者を除く)をいいます。
 5 常用的パートとは、パートタイムのうち雇用期間の定めがないか又は4ヶ月以上の雇用期間によって就労するものをいいます。