

京都府の雇用失業情勢

＝令和4年4月内容＝

令和4年5月31日
京都労働局職業安定部

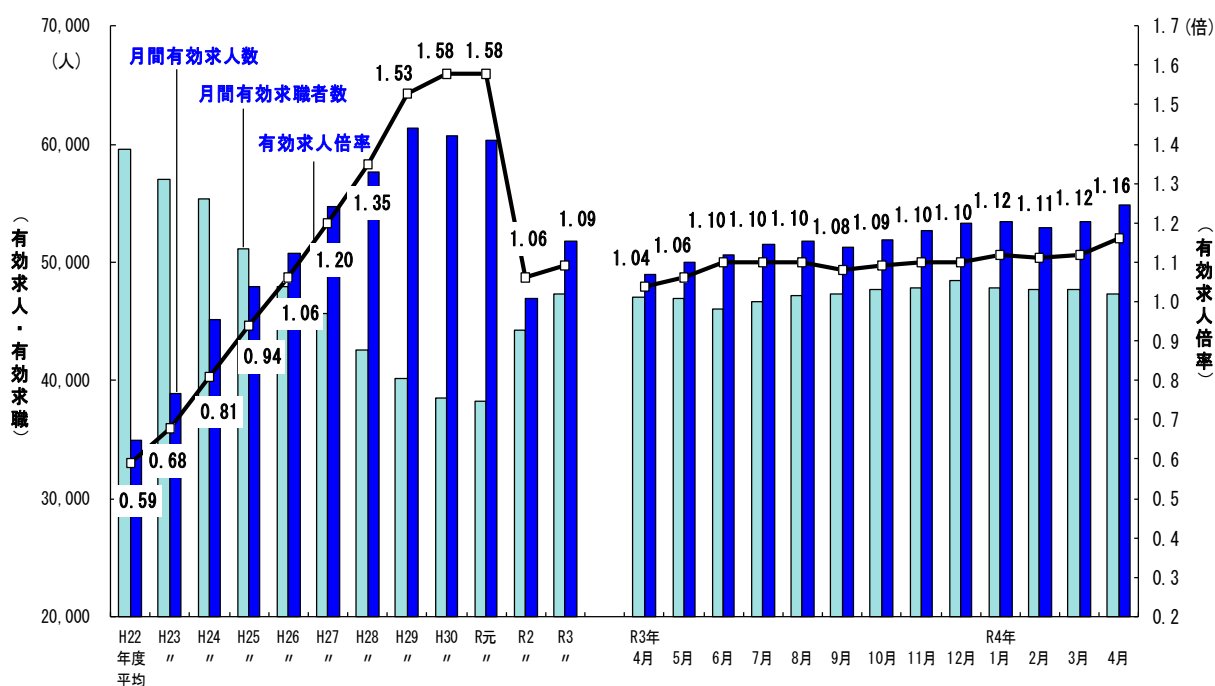
I 京都府の雇用失業情勢

京都府内の雇用情勢は、持ち直しの動きが広がりつつあるものの、求職者が依然として高水準にあり、新型コロナウイルス感染症等が雇用に与える影響について、引き続き注意を要する状態にある。

1 雇用失業情勢の総括

有効求人倍率（季節調整値）は1.16倍で、前月より0.04ポイント上昇した。
 有効求人数（季節調整値）は54,863人で、前月より2.7%増加した。
 有効求職者数（季節調整値）は47,250人で、前月より0.8%減少した。
 新規求人倍率（季節調整値）は2.31倍で、前月より0.03ポイント上昇した。
 正社員の有効求人倍率（原数値）は0.89倍で、前年同月より0.09ポイント上昇した。

【有効求人、有効求職及び有効求人倍率の推移】



注1：月別の数値は季節調整値である。なお、令和3年12月以前の数値は、令和3年1月分公表時に新季節指数により改訂されている。
 注2：ハローワークインターネットサービスの機能拡充に伴い、令和3年9月以降の数値には、ハローワークに来所せず、オンライン上で求職登録した求職者数や、求職者がハローワークインターネットサービスの求人に直接応募した就職件数等が含まれている。

2 雇用・失業等に関する動向

(1) 雇用者数に関する指標

令和4年4月末の雇用保険被保険者数は763,739人で、前年同月比0.1%減となった。

就職件数は2,349件と前年同月比で4.2%減となった。また、就職率は20.7%となり、前年同月差0.3ポイント低下した。

(2) 失業に関する指標

令和4年4月の雇用保険受給者実人員は7,291人と前年同月比21.9%減となり、受給資格決定件数は3,143人と前年同月比で7.2%減となった。

新規求職者は、前年同月比2.5%減となった。常用就職を希望する新規求職者（フルタイム）について態様別にみると、離職者のうち事業主都合離職者は同21.3%減となり、自己都合離職者については同0.1%減少した。在職者は前年同月と同水準となり、全体では同4.1%減少した。

(3) 有効求人倍率等の動向

令和4年4月の有効求人倍率（季節調整値）は、有効求人数が前月比で2.7%増加し、有効求職者数は同0.8%減少した結果、1.16倍で、前月より0.04ポイント上昇した。

新規求人倍率（季節調整値）は、新規求人数が前月比で0.6%増加し、新規求職者数は同0.5%減少した結果、2.31倍となり、前月より0.03ポイント上昇した。

新規求人数（原数値）は、前年同月比で8.7%増となったが、その要因は、農、林、漁業、学術研究、専門・技術サービス業、生活関連サービス業、娯楽業、教育、学習支援業、医療、福祉は前年同月比で減少したものの、建設業、製造業、情報通信業、運輸業、郵便業、卸売業、小売業、金融、保険業・不動産業、物品賃貸業、宿泊業、飲食サービス業、複合サービス事業、サービス業（他に分類されないもの）等で増加したことによる。

製造業では、食料品、飲料・たばこ・飼料製造業、非鉄金属、金属製品製造業、はん用、生産用、業務用機械器具製造業、その他の製造業、電子部品、電気機械、情報通信機械器具製造業等で増加したことから、製造業全体では前年同月比で20.2%増加した。

【京都労働局 令和4年5月31日公表資料参照のこと】

3 その他の主な指標

京都府内の令和4年1月～3月期の完全失業率、完全失業者数、就業者数は次のとおりである。

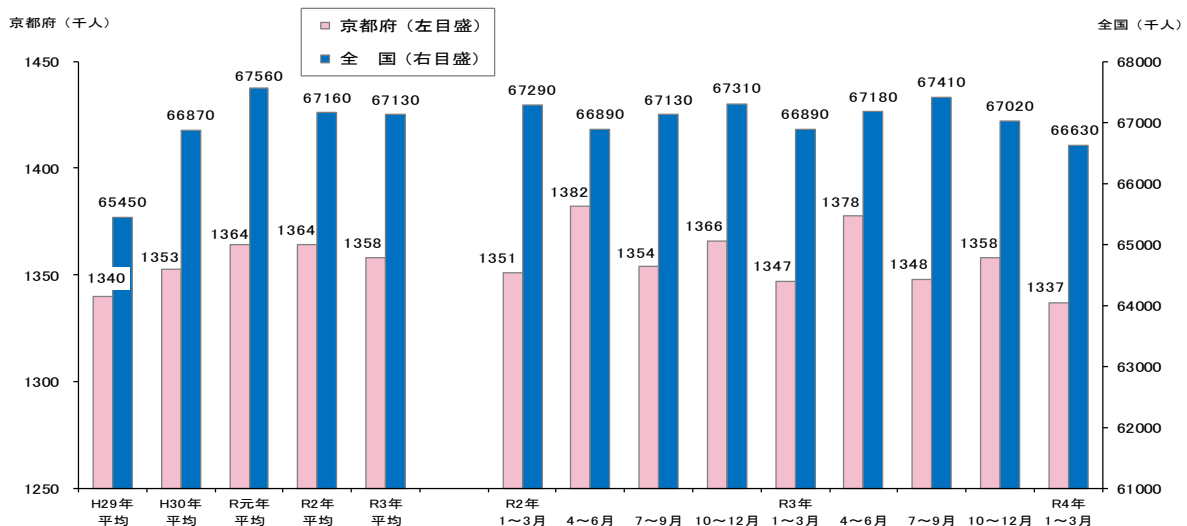
(1) 京都の完全失業率 3.0%と前年同期差0.1ポイント改善。

(2) 完全失業者数 4.1万人と前年同期比4.7%減少。

(3) 就業者数 133.7万人と前年同期比0.7%減少。

【総務省「労働力調査」、四半期平均（モデル推計値）より】

【全国及び京都府の就業者の推移】



※資料出所：総務省総務省統計局「労働力調査」、四半期平均（モデル推計値）より。

II 全国の雇用失業情勢

現在の雇用情勢は、求職者が引き続き高水準にあるなど、一部に厳しさがみられるものの、緩やかに持ち直しの動きがみられる。
有効求人倍率が1倍を下回る地域があるなど、新型コロナウイルス感染症が雇用に与える影響に留意する必要がある。

1 完全失業率等の動向

令和4年4月の完全失業率（季節調整値）は2.5%と前月より0.1ポイント改善した（男性は2.8%、女性は2.2%）。

【その他の主な指標】

- (1) 完全失業者数（季節調整値）は176万人と前月より3万人減少した。なお、原数値は188万人と前年同月差23万人減少。
- (2) 前月と比べ就業者は27万人増加、雇用者は31万人増加、非労働力人口は37万人減少（いずれも季節調整値）。

2 有効求人倍率等の動向

令和4年4月の有効求人倍率（季節調整値）は1.23倍であり、前月より0.01ポイント上昇。

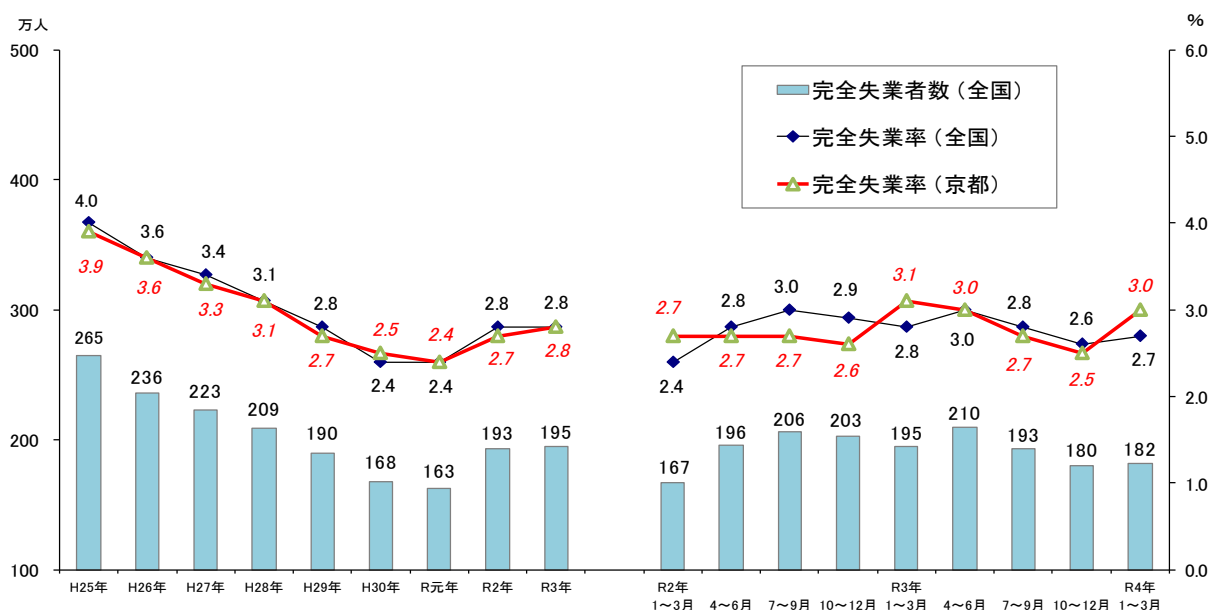
※過去最低は平成21年8月の0.42倍。過去最高は昭和48年11月の1.93倍。

【その他の主な指標】

- (1) 新規求人倍率（季節調整値）は2.19倍で、前月より0.03ポイント上昇。
※過去最低は平成21年5月の0.76倍。過去最高は平成31年4月の2.48倍。
- (2) 新規求人数（季節調整値）は88万人と前月比2.5%増加。

【厚生労働省職業安定局 令和4年5月31日公表資料から】

【完全失業率の推移】



※ 資料出所：総務省統計局「労働力調査」（〔 〕内の数値は補完的に推計した値。）
全国の四半期ごとの完全失業率（原数値）及び完全失業者数は、労働力調査（基本集計）四半期平均（速報）結果。
京都府の完全失業率は、四半期平均及び年平均（モデル推計値）。

Ⅲ 最近の労働市場動向

令和4年4月内容 ①
京都労働局職業安定部

項目	数 値	年/月	コ メ ン ト
G D P (前 期 比)	%	R4/	年率換算-1.0%
実質国内総生産成長率	-0.2	1~3月	(1次速報値)
(季節調整値) 就 業 者 数	万人 6,738	R4/4	前月は6,711万人 前月差27万人増加
(季節調整値) 雇 用 者 数	万人 6,076	R4/4	前月は6,045万人 前月差31万人増加
(季節調整値) 完 全 失 業 者 数	万人 176	R4/4	男性107万人・女性68万人(原数値は188万人) 前月差3万人減少
(季節調整値) 完 全 失 業 率	% 2.5	R4/4	前月より0.1ポイント改善 前月は2.6%
(季節調整値) 新 規 求 人 倍 率	倍 2.19	R4/4	前月より0.03ポイント上昇 前月は2.16倍
(季節調整値) 有 効 求 人 倍 率	倍 1.23	R4/4	前月より0.01ポイント上昇 前月は1.22倍
月 末 被 保 険 者 数	人 44,125,121	R4/4	前年同月44,255,107人、前年同月比0.3%減少 前月は44,439,225人
受 給 資 格 決 定 件 数	件 153,493	R4/4	前年同月174,070件、前年同月比11.8%減少 前月は106,062件
受 給 者 実 人 員	人 365,713	R4/4	前年同月434,243人、前年同月比15.8%減少 前月は377,701人
受 給 率	% 0.82	R4/4	前年同月0.97%、前年同月差0.15ポイント低下 前月は0.84%
(四半期平均[モデル推計値]) 就 業 者 数	万人 133.7	R4/ 1~3月	前年同期134.7万人、前年同期比0.7%減少 前期は135.8万人
(四半期平均[モデル推計値]) 京 都 の 完 全 失 業 者 数	万人 4.1	R4/ 1~3月	前年同期4.3万人、前年同期比4.7%減少 前期は3.5万人
(四半期平均[モデル推計値]) 京 都 の 完 全 失 業 率	% 3.0	R4/ 1~3月	前年同期3.1%、前年同期差0.1ポイント改善 前期は2.5%
(季節調整値) 新 規 求 人 倍 率	倍 2.31	R4/4	前月より0.03ポイント上昇 前月は2.28倍
(季節調整値) 有 効 求 人 倍 率	倍 1.16	R4/4	前月より0.04ポイント上昇 前月は1.12倍
(原数値) う ち 中 高 年 齢 者	倍 0.68	R4/4	前年同月0.60倍、前年同月差0.08ポイント上昇 前月は0.71倍
(原数値) う ち 5 5 歳 以 上	倍 0.63	R4/4	前年同月0.57倍、前年同月差0.06ポイント上昇 前月は0.67倍
月 末 被 保 険 者 数	人 763,739	R4/4	前年同月764,779人、前年同月比0.1%減少 前月は765,263人
受 給 資 格 決 定 件 数	件 3,143	R4/4	前年同月3,388件、前年同月比7.2%減少 前月は2,230件(速報値であり、修正があり得る)
受 給 者 実 人 員	人 7,291	R4/4	前年同月9,334人、前年同月比21.9%減少 前月は7,648人
受 給 率	% 0.95	R4/4	前年同月1.21%、前年同月差0.26ポイント低下 前月は0.99%

- (注) 1 新規求人倍率、有効求人倍率はパートタイムを含む季節調整値。
 2 完全失業率、新規求人倍率、有効求人倍率の季節調整値は令和3年12月以前の値が再調整済み。
 京都の就業者数、完全失業者数、完全失業率は、総務省「労働力調査」四半期平均(モデル推計値)。
 3 ハローワークインターネットサービスの機能拡充に伴い、令和3年9月以降の数値には、ハローワークに来所せず、オンライン上で求職登録した求職者数や、求職者がハローワークインターネットサービスの求人に直接応募した就職件数等が含まれている。
 4 「うち中高年(45歳以上)」、「55歳以上」の数値(求人倍率、就職率、新規求職申込件数、月間有効求職者数)はパートタイムを除く常用の数値。
 5 受給資格決定件数、受給者実人員は高齢継続被保険者及び特例被保険者を除く数値。
 6 雇用保険関係の数値は、平成22年4月1日から雇用保険法改正により、全て一般被保険者。
 7 受給率=受給者実人員/(受給者実人員+月末被保険者数)

項 目		数 値	年/月	コ メ ン ト	
京 都 府	新 規 求 人 数	人 18,634	R4/4	前年同月17,138人、前年同月比8.7%増加 前月は22,571人	
	月 間 有 効 求 人 数	人 55,104	R4/4	前年同月49,504人、前年同月比11.3%増加 前月は56,806人	
	新 規 求 職 申 込 件 数	件 11,364	R4/4	前年同月11,652件、前年同月比2.5%減少 前月は9,672件	
	うち中高年(一般)	件 2,927	R4/4	前年同月2,988件、前年同月比2.0%減少 前月は2,677件	
	月 間 有 効 求 職 者 数	人 49,976	R4/4	前年同月50,013人、前年同月比0.1%減少 前月は47,901人	
	うち中高年(一般)	人 13,397	R4/4	前年同月13,824人、前年同月比3.1%減少 前月は13,170人	
	月 末 適 用 事 業 所 数	事業所 47,012	R4/4	前年同月46,240事業所、前年同月比1.7%増加 前月は46,919事業所	
	離 職 票 交 付 枚 数	件 12,413	R4/4	前年同月12,267件、前年同月比1.2%増加 前月は5,998件	
	就 職 件 数	件 2,349	R4/4	前年同月2,452件、前年同月比4.2%減少 前月は3,084件	
	就 職 率 (対新規求職者)	% 20.7	R4/4	前年同月21.0%、前年同月差0.3ポイント低下 前月は31.9%	
	うち中高年齢者 (対新規求職者)	% 17.7	R4/4	前年同月18.2%、前年同月差0.5ポイント低下 前月は25.3%	
	充 足 率 (対新規求人)	% 13.0	R4/4	前年同月14.3%、前年同月差1.3ポイント低下 前月は13.6%	
	R4年3月 新規高卒	求 人 倍 率	倍 3.66	R4/3	前年同月3.13倍、前年同月差0.53ポイント上昇
		就 職 内 定 率	% 97.9	R4/3	前年同月96.7%、前年同月差1.2ポイント上昇
障 害 者 実 雇 用 率	% 2.28	R3/6	全国2.20% 令和2年6月は2.24%(全国は2.15%)		
京 都 府 推 計 人 口	人 2,546,189	R4/4	令和4年4月1日現在		
百 貨 店 売 上 高	(速報)百万円 15,372	R4/4	7か月連続プラス 前年同月比24.7%増加		
倒 産 件 数 (東京商工リサーチ)	件 25	R4/4	前年同月17件、前年同月比47.1%増加 前月は17件		
(京都市) 消 費 者 物 価 指 数	総合指数 101.7	R4/4	前年同月比2.6%の上昇 前月比0.6%の上昇		

- (注) 8 実質国内総生産は平成12年7～9月期以降、国民総生産から国内総支出に形式変更。
9 百貨店売上高とその前年同月比は京都市内の主要百貨店ベース。
10 消費者物価の指数は令和2年を100とした値(令和3年7月公表分より令和2年基準に改定)。
11 離職票交付枚数は高年齢被保険者及び特例被保険者を除く数値。
12 障害者実雇用率は雇用率制度の適用となる企業規模45.5人以上の民間企業の集計結果。
(令和3年3月1日から企業規模は45.5人以上から43.5人以上に変更、法定雇用率は2.2%から2.3%に引き上げ)