

求人・求職バランスシート(令和4年4月分)

京都労働局

◎常用

(単位:人倍)

| | 求人募集数 | 求職者数 | 求人倍率 (原数値) |
|----------------------------|---------------|---------------|---------------|
| 職業計 | 29,035 | 28,098 | 1.03 |
| A 管理的職業 | 125 | 146 | 0.86 |
| B 専門的・技術的職業 | 6,544 | 4,336 | 1.51 |
| 07 開発技術者 | 378 | 170 | 2.22 |
| 08 製造技術者 | 265 | 355 | 0.75 |
| 09 建築・土木技術者等 | 1,162 | 224 | 5.19 |
| 10 情報処理・通信技術者 | 445 | 617 | 0.72 |
| 11 その他の技術者 | 33 | 43 | 0.77 |
| 12 医師、薬剤師等 | 87 | 46 | 1.89 |
| 13 保健師、助産師、看護師 | 1,041 | 492 | 2.12 |
| 14 医療技術者 | 575 | 188 | 3.06 |
| 15 その他の保健医療 | 656 | 239 | 2.74 |
| 16 社会福祉の専門的職業 | 1,430 | 522 | 2.74 |
| 22 美術家、デザイナー等 | 144 | 657 | 0.22 |
| 05.06.17~21.23.24その他の専門的職業 | 328 | 783 | 0.42 |
| C 事務的職業 | 2,450 | 7,605 | 0.32 |
| 25 一般事務員 | 1,610 | 6,483 | 0.25 |
| 26 会計事務員 | 220 | 513 | 0.43 |
| 27 生産関連事務員 | 267 | 201 | 1.33 |
| 28 営業・販売関連事務員 | 300 | 314 | 0.96 |
| 29 外勤事務員 | 7 | 1 | 7.00 |
| 30 運輸・郵便事務 | 30 | 30 | 1.00 |
| 31 事務用機器操作の職業 | 16 | 63 | 0.25 |
| D 販売の職業 | 3,438 | 1,891 | 1.82 |
| 32 商品販売の職業 | 1,573 | 929 | 1.69 |
| 33 販売類似の職業 | 176 | 24 | 7.33 |
| 34 営業の職業 | 1,689 | 938 | 1.80 |
| E サービスの職業 | 4,840 | 2,615 | 1.85 |
| 35 家庭生活支援サービス | 1 | 2 | 0.50 |
| 36 介護サービスの職業 | 1,953 | 820 | 2.38 |
| 37 保健医療サービス | 323 | 98 | 3.30 |
| 38 生活衛生サービス | 517 | 263 | 1.97 |
| 39 飲食調理の職業 | 1,059 | 620 | 1.71 |
| 40 接客・給仕の職業 | 817 | 483 | 1.69 |
| 41 居住施設・ビル管理 | 53 | 139 | 0.38 |
| 42 その他のサービス | 117 | 190 | 0.62 |
| F 保安の職業 | 721 | 172 | 4.19 |
| G 農林漁業の職業 | 160 | 170 | 0.94 |
| H 生産工程の職業 | 3,918 | 1,907 | 2.05 |
| 49 生産設備(金属) | 46 | 43 | 1.07 |
| 50 生産設備(金属除く) | 113 | 52 | 2.17 |
| 51 生産設備(機械) | 34 | 40 | 0.85 |
| 52 金属材料製造等 | 1,031 | 249 | 4.14 |
| 54 製品製造・加工処理 | 1,031 | 706 | 1.46 |
| 57 機械組立の職業 | 551 | 296 | 1.86 |
| 60 機械整備・修理の職業 | 642 | 120 | 5.35 |
| 61 製品検査(金属) | 56 | 22 | 2.55 |
| 62 製品検査(金属除く) | 87 | 32 | 2.72 |
| 63 機械検査の職業 | 63 | 29 | 2.17 |
| 64 生産関連・生産類似 | 264 | 318 | 0.83 |
| I 輸送・機械運転の職業 | 2,703 | 1,158 | 2.33 |
| 65 鉄道運転の職業 | 2 | 4 | 0.50 |
| 66 自動車運転の職業 | 2,312 | 868 | 2.66 |
| 67 船舶・航空機運転 | 2 | 4 | 0.50 |
| 68 その他の輸送の職業 | 122 | 80 | 1.53 |
| 69 定置・建設機械運転 | 265 | 202 | 1.31 |
| J 建設・採掘の職業 | 2,704 | 406 | 6.66 |
| 70 建設躯体工事の職業 | 615 | 53 | 11.60 |
| 71 建設の職業 | 723 | 153 | 4.73 |
| 72 電気工事の職業 | 433 | 115 | 3.77 |
| 73 土木の職業 | 926 | 85 | 10.89 |
| 74 採掘の職業 | 7 | - | - |
| K 運搬・清掃等の職業 | 1,432 | 2,028 | 0.71 |
| 75 運搬の職業 | 708 | 662 | 1.07 |
| 76 清掃の職業 | 224 | 331 | 0.68 |
| 77 包装の職業 | 88 | 30 | 2.93 |
| 78 その他の運搬等の職業 | 412 | 1,005 | 0.41 |
| 分類不能の職業 | - | 5,664 | - |
| (IT関連の職業計) | 1,160 | 1,398 | 0.83 |
| (IT技術関連) | 736 | 735 | 1.00 |
| (IT操作関連) | 195 | 621 | 0.31 |
| (IT製造関連) | 229 | 42 | 5.45 |
| (福祉関連の職業計) | 4,342 | 1,708 | 2.54 |
| (介護関連) | 2,923 | 1,065 | 2.74 |
| (その他の福祉) | 1,419 | 643 | 2.21 |

◎常用的パート

(単位:人倍)

| | 求人募集数 | 求職者数 | 求人倍率 (原数値) |
|----------------------------|---------------|---------------|---------------|
| 職業計 | 19,040 | 21,643 | 0.88 |
| A 管理的職業 | 4 | 30 | 0.13 |
| B 専門的・技術的職業 | 2,982 | 2,212 | 1.35 |
| 07 開発技術者 | 11 | 42 | 0.26 |
| 08 製造技術者 | 19 | 113 | 0.17 |
| 09 建築・土木技術者等 | 32 | 52 | 0.62 |
| 10 情報処理・通信技術者 | 13 | 77 | 0.17 |
| 11 その他の技術者 | 10 | 10 | 1.00 |
| 12 医師、薬剤師等 | 95 | 72 | 1.32 |
| 13 保健師、助産師、看護師 | 808 | 526 | 1.54 |
| 14 医療技術者 | 371 | 90 | 4.12 |
| 15 その他の保健医療 | 150 | 115 | 1.30 |
| 16 社会福祉の専門的職業 | 963 | 483 | 1.99 |
| 22 美術家、デザイナー等 | 97 | 181 | 0.54 |
| 05.06.17~21.23.24その他の専門的職業 | 413 | 451 | 0.92 |
| C 事務的職業 | 2,209 | 4,627 | 0.48 |
| 25 一般事務員 | 1,635 | 4,124 | 0.40 |
| 26 会計事務員 | 224 | 219 | 1.02 |
| 27 生産関連事務員 | 192 | 93 | 2.06 |
| 28 営業・販売関連事務員 | 110 | 93 | 1.18 |
| 29 外勤事務員 | 3 | 3 | 1.00 |
| 30 運輸・郵便事務 | 31 | 15 | 2.07 |
| 31 事務用機器操作の職業 | 14 | 80 | 0.18 |
| D 販売の職業 | 1,537 | 1,139 | 1.35 |
| 32 商品販売の職業 | 1,450 | 1,023 | 1.42 |
| 33 販売類似の職業 | 15 | 22 | 0.68 |
| 34 営業の職業 | 72 | 94 | 0.77 |
| E サービスの職業 | 6,331 | 2,587 | 2.45 |
| 35 家庭生活支援サービス | 27 | 21 | 1.29 |
| 36 介護サービスの職業 | 1,894 | 604 | 3.14 |
| 37 保健医療サービス | 300 | 107 | 2.80 |
| 38 生活衛生サービス | 436 | 182 | 2.40 |
| 39 飲食調理の職業 | 1,851 | 788 | 2.35 |
| 40 接客・給仕の職業 | 1,404 | 481 | 2.92 |
| 41 居住施設・ビル管理 | 107 | 185 | 0.58 |
| 42 その他のサービス | 312 | 219 | 1.42 |
| F 保安の職業 | 512 | 147 | 3.48 |
| G 農林漁業の職業 | 228 | 128 | 1.78 |
| H 生産工程の職業 | 1,428 | 786 | 1.82 |
| 49 生産設備(金属) | 10 | 5 | 2.00 |
| 50 生産設備(金属除く) | 16 | 12 | 1.33 |
| 51 生産設備(機械) | 7 | 7 | 1.00 |
| 52 金属材料製造等 | 121 | 44 | 2.75 |
| 54 製品製造・加工処理 | 784 | 382 | 2.05 |
| 57 機械組立の職業 | 226 | 113 | 2.00 |
| 60 機械整備・修理の職業 | 61 | 27 | 2.26 |
| 61 製品検査(金属) | 35 | 25 | 1.40 |
| 62 製品検査(金属除く) | 86 | 35 | 2.46 |
| 63 機械検査の職業 | 37 | 18 | 2.06 |
| 64 生産関連・生産類似 | 45 | 118 | 0.38 |
| I 輸送・機械運転の職業 | 579 | 450 | 1.29 |
| 65 鉄道運転の職業 | - | 0 | - |
| 66 自動車運転の職業 | 536 | 367 | 1.46 |
| 67 船舶・航空機運転 | 1 | 1 | 1.00 |
| 68 その他の輸送の職業 | 15 | 28 | 0.54 |
| 69 定置・建設機械運転 | 27 | 54 | 0.50 |
| J 建設・採掘の職業 | 76 | 70 | 1.09 |
| 70 建設躯体工事の職業 | 13 | 3 | 4.33 |
| 71 建設の職業 | 24 | 31 | 0.77 |
| 72 電気工事の職業 | 10 | 18 | 0.56 |
| 73 土木の職業 | 29 | 18 | 1.61 |
| 74 採掘の職業 | - | 0 | - |
| K 運搬・清掃等の職業 | 3,154 | 3,953 | 0.80 |
| 75 運搬の職業 | 541 | 291 | 1.86 |
| 76 清掃の職業 | 1,275 | 926 | 1.38 |
| 77 包装の職業 | 380 | 94 | 4.04 |
| 78 その他の運搬等の職業 | 958 | 2,642 | 0.36 |
| 分類不能の職業 | - | 5,514 | - |
| (IT関連の職業計) | 172 | 314 | 0.55 |
| (IT技術関連) | 20 | 114 | 0.18 |
| (IT操作関連) | 66 | 188 | 0.35 |
| (IT製造関連) | 86 | 12 | 7.17 |
| (福祉関連の職業計) | 3,385 | 1,392 | 2.43 |
| (介護関連) | 2,403 | 786 | 3.06 |
| (その他の福祉) | 982 | 606 | 1.62 |

※ 資料出所:職業安定業務統計 ※ 職種は平成24年3月改定「厚生労働省編職業分類表」に基づくもの。

※ この数値は、京都労働局管内の公共職業安定所の合計数です。

※ 求人募集数・求職者数・求人倍率は正式にはそれぞれ有効求人数・有効求職者数・有効求人倍率といいます。

※ 常用とは、雇用契約において雇用期間の定めがない又は4ヶ月以上の雇用期間が定められているもの(季節労働者を除く)をいいます。

※ 常用的パートとは、パートタイムの内雇用期間の定めがない又は4ヶ月以上の雇用期間によって就労するものをいいます。

※ ハローワークインターネットサービスの求人・求職に直接応募した就職件数等が含まれている。

※ 「IT関連の職業」及び「福祉関連の職業」についてはそれぞれの職業から抽出した内数

「IT技術関連」とは……電気・電子・電気通信設計技術者、同機器生産技術者、システムコンサルタント、システム設計技術者、ソフトウェア開発技術者、プログラマーなど

「IT操作関連」とは……グラフィックデザイナー、ウェブデザイナー、データ入力係員、製図工など

「IT製造関連」とは……電気通信機械器具組立工、半導体製品製造工、被覆電線製造工、電気通信機械器具修理工、通信線架線・敷設作業員、電気通信設備作業員など

「介護関連」とは……福祉施設指導専門員、介護支援専門員、医療ソーシャルワーカー、家政婦(夫)、家事手伝い、施設介護員、訪問介護職など

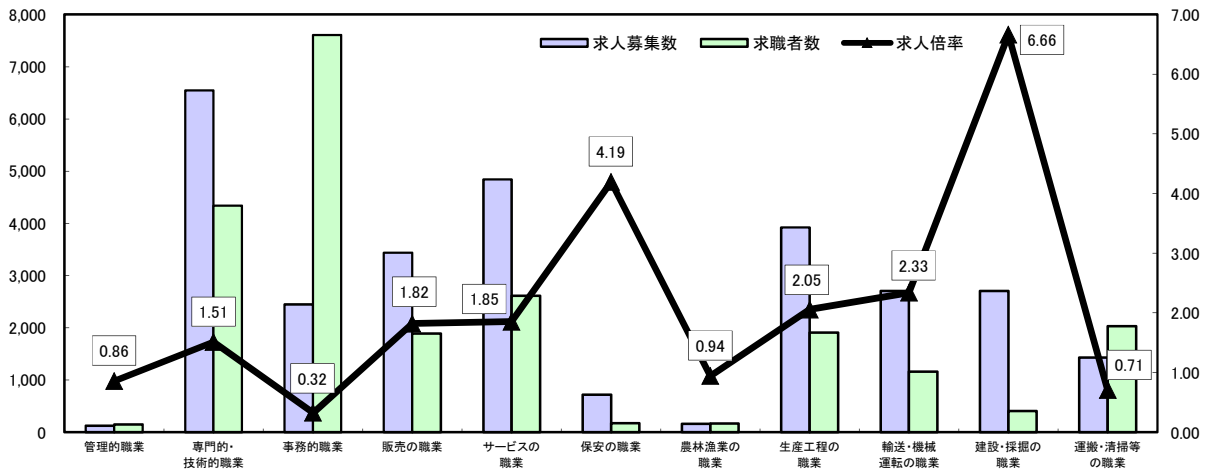
「その他の福祉」とは……保健師、助産師、看護師、理学療法士、作業療法士、視能訓練士、言語聴覚士、福祉相談・指導専門員など

求人・求職バランスシート

令和4年4月

京都労働局

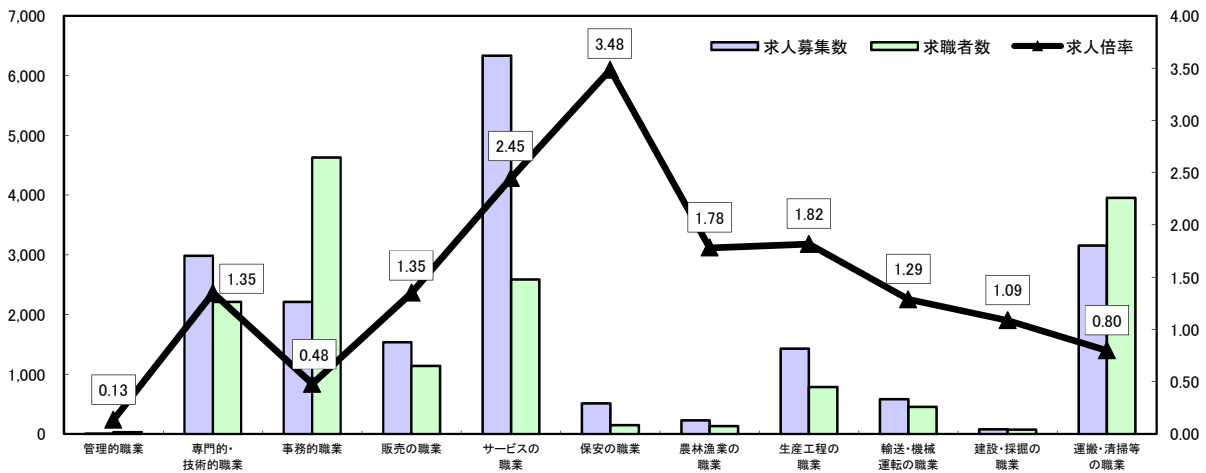
常用



*求人募集数・求職者数は左目盛(人)、求人倍率は右目盛(倍)

| | 管理的職業 | 専門的・技術的職業 | 事務的職業 | 販売の職業 | サービスの職業 | 保安の職業 | 農林漁業の職業 | 生産工程の職業 | 輸送・機械運転の職業 | 建設・採掘の職業 | 運搬・清掃等の職業 | 職業の合計 |
|-------|-------|-----------|-------|-------|---------|-------|---------|---------|------------|----------|-----------|--------|
| 求人募集数 | 125 | 6,544 | 2,450 | 3,438 | 4,840 | 721 | 160 | 3,918 | 2,703 | 2,704 | 1,432 | 29,035 |
| 求職者数 | 146 | 4,336 | 7,605 | 1,891 | 2,615 | 172 | 170 | 1,907 | 1,158 | 406 | 2,028 | 28,098 |
| 求人倍率 | 0.86 | 1.51 | 0.32 | 1.82 | 1.85 | 4.19 | 0.94 | 2.05 | 2.33 | 6.66 | 0.71 | 1.03 |

常用的パート



*求人募集数・求職者数は左目盛(人)、求人倍率は右目盛(倍)

| | 管理的職業 | 専門的・技術的職業 | 事務的職業 | 販売の職業 | サービスの職業 | 保安の職業 | 農林漁業の職業 | 生産工程の職業 | 輸送・機械運転の職業 | 建設・採掘の職業 | 運搬・清掃等の職業 | 職業の合計 |
|-------|-------|-----------|-------|-------|---------|-------|---------|---------|------------|----------|-----------|--------|
| 求人募集数 | 4 | 2,982 | 2,209 | 1,537 | 6,331 | 512 | 228 | 1,428 | 579 | 76 | 3,154 | 19,040 |
| 求職者数 | 30 | 2,212 | 4,627 | 1,139 | 2,587 | 147 | 128 | 786 | 450 | 70 | 3,953 | 21,643 |
| 求人倍率 | 0.13 | 1.35 | 0.48 | 1.35 | 2.45 | 3.48 | 1.78 | 1.82 | 1.29 | 1.09 | 0.80 | 0.88 |

- (注) 1 求人募集数・求職者数・求人倍率は正式にはそれぞれ有効求人人数・有効求職者数・有効求人倍率といいます。
 2 求人倍率は、求職者1人あたりの求人募集数を意味しています。
 3 [職業の合計]欄には、[職業分類不能]を含みます。
 4 常用とは、雇用契約において雇用期間の定めがないか又は4ヶ月以上の雇用期間が定められているもの(季節労働者を除く)をいいます。
 5 常用的パートとは、パートタイムのうち雇用期間の定めがないか又は4ヶ月以上の雇用期間によって就労するものをいいます。

求人・求職バランスシート(令和4年4月分)

ハローワーク南部5所計

◎常用

(単位:人倍)

| | 求人募集数 | 求職者数 | 求人倍率 (原数値) |
|----------------------------|---------------|---------------|---------------|
| 職業計 | 24,874 | 25,337 | 0.98 |
| A 管理的職業 | 106 | 140 | 0.76 |
| B 専門的・技術的職業 | 5,669 | 4,041 | 1.40 |
| 07 開発技術者 | 328 | 160 | 2.05 |
| 08 製造技術者 | 230 | 307 | 0.75 |
| 09 建築・土木技術者等 | 855 | 202 | 4.23 |
| 10 情報処理・通信技術者 | 426 | 589 | 0.72 |
| 11 その他の技術者 | 31 | 39 | 0.79 |
| 12 医師、薬剤師等 | 71 | 42 | 1.69 |
| 13 保健師、助産師、看護師 | 912 | 439 | 2.08 |
| 14 医療技術者 | 502 | 171 | 2.94 |
| 15 その他の保健医療 | 622 | 224 | 2.78 |
| 16 社会福祉の専門的職業 | 1,280 | 480 | 2.67 |
| 22 美術家、デザイナー等 | 129 | 638 | 0.20 |
| 05.06.17～21.23.24その他の専門的職業 | 283 | 750 | 0.38 |
| C 事務的職業 | 2,152 | 7,024 | 0.31 |
| 25 一般事務員 | 1,435 | 5,966 | 0.24 |
| 26 会計事務員 | 196 | 491 | 0.40 |
| 27 生産関連事務員 | 222 | 182 | 1.22 |
| 28 営業・販売関連事務員 | 258 | 295 | 0.87 |
| 29 外勤事務員 | 4 | 1 | 4.00 |
| 30 運輸・郵便事務 | 21 | 30 | 0.70 |
| 31 事務用機器操作の職業 | 16 | 59 | 0.27 |
| D 販売の職業 | 3,110 | 1,775 | 1.75 |
| 32 商品販売の職業 | 1,437 | 865 | 1.66 |
| 33 販売類似の職業 | 174 | 23 | 7.57 |
| 34 営業の職業 | 1,499 | 887 | 1.69 |
| E サービスの職業 | 4,188 | 2,328 | 1.80 |
| 35 家庭生活支援サービス | 1 | 2 | 0.50 |
| 36 介護サービスの職業 | 1,695 | 707 | 2.40 |
| 37 保健医療サービス | 292 | 88 | 3.32 |
| 38 生活衛生サービス | 431 | 251 | 1.72 |
| 39 飲食調理の職業 | 948 | 536 | 1.77 |
| 40 接客・給仕の職業 | 672 | 435 | 1.54 |
| 41 居住施設・ビルの管理 | 52 | 130 | 0.40 |
| 42 その他のサービス | 97 | 179 | 0.54 |
| F 保安の職業 | 552 | 135 | 4.09 |
| G 農林漁業の職業 | 117 | 141 | 0.83 |
| H 生産工程の職業 | 3,058 | 1,562 | 1.96 |
| 49 生産設備(金属) | 32 | 30 | 1.07 |
| 50 生産設備(金属除く) | 90 | 36 | 2.50 |
| 51 生産設備(機械) | 31 | 32 | 0.97 |
| 52 金属材料製造等 | 816 | 216 | 3.78 |
| 54 製品製造・加工処理 | 814 | 577 | 1.41 |
| 57 機械組立の職業 | 402 | 243 | 1.65 |
| 60 機械整備・修理の職業 | 480 | 96 | 5.00 |
| 61 製品検査(金属) | 34 | 14 | 2.43 |
| 62 製品検査(金属除く) | 75 | 20 | 3.75 |
| 63 機械検査の職業 | 52 | 24 | 2.17 |
| 64 生産関連・生産類似 | 232 | 274 | 0.85 |
| I 輸送・機械運転の職業 | 2,442 | 1,007 | 2.43 |
| 65 鉄道運転の職業 | 4 | - | - |
| 66 自動車運転の職業 | 2,119 | 744 | 2.85 |
| 67 船舶・航空機運転 | 1 | 3 | 0.33 |
| 68 その他の輸送の職業 | 95 | 69 | 1.38 |
| 69 定置・建設機械運転 | 227 | 187 | 1.21 |
| J 建設・採掘の職業 | 2,226 | 333 | 6.68 |
| 70 建設躯体工事の職業 | 547 | 45 | 12.16 |
| 71 建設の職業 | 626 | 131 | 4.78 |
| 72 電気工事の職業 | 329 | 100 | 3.29 |
| 73 土木の職業 | 718 | 57 | 12.60 |
| 74 採掘の職業 | 6 | - | - |
| K 運搬・清掃等の職業 | 1,254 | 1,770 | 0.71 |
| 75 運搬の職業 | 611 | 601 | 1.02 |
| 76 清掃の職業 | 181 | 270 | 0.67 |
| 77 包装の職業 | 83 | 26 | 3.19 |
| 78 その他の運搬等の職業 | 379 | 873 | 0.43 |
| 分類不能の職業 | - | 5,081 | - |
| (IT関連の職業計) | 972 | 1,340 | 0.73 |
| (IT技術関連) | 682 | 697 | 0.98 |
| (IT操作関連) | 178 | 605 | 0.29 |
| (IT製造関連) | 112 | 38 | 2.95 |
| (福祉関連の職業計) | 3,802 | 1,509 | 2.52 |
| (介護関連) | 2,545 | 928 | 2.74 |
| (その他の福祉) | 1,257 | 581 | 2.16 |

◎常用的パート

(京都西陣所、京都七条所、伏見所、宇治所、京都田辺所)

(単位:人倍)

| | 求人募集数 | 求職者数 | 求人倍率 (原数値) |
|----------------------------|---------------|---------------|---------------|
| 職業計 | 16,103 | 19,074 | 0.84 |
| A 管理的職業 | 3 | 29 | 0.10 |
| B 専門的・技術的職業 | 2,625 | 2,007 | 1.31 |
| 07 開発技術者 | 10 | 40 | 0.25 |
| 08 製造技術者 | 17 | 100 | 0.17 |
| 09 建築・土木技術者等 | 24 | 48 | 0.50 |
| 10 情報処理・通信技術者 | 13 | 74 | 0.18 |
| 11 その他の技術者 | 7 | 9 | 0.78 |
| 12 医師、薬剤師等 | 75 | 69 | 1.09 |
| 13 保健師、助産師、看護師 | 720 | 452 | 1.59 |
| 14 医療技術者 | 333 | 78 | 4.27 |
| 15 その他の保健医療 | 142 | 107 | 1.33 |
| 16 社会福祉の専門的職業 | 847 | 430 | 1.97 |
| 22 美術家、デザイナー等 | 83 | 178 | 0.47 |
| 05.06.17～21.23.24その他の専門的職業 | 354 | 422 | 0.84 |
| C 事務的職業 | 1,961 | 4,161 | 0.47 |
| 25 一般事務員 | 1,452 | 3,693 | 0.39 |
| 26 会計事務員 | 213 | 206 | 1.03 |
| 27 生産関連事務員 | 157 | 89 | 1.76 |
| 28 営業・販売関連事務員 | 97 | 88 | 1.10 |
| 29 外勤事務員 | 3 | 1 | 3.00 |
| 30 運輸・郵便事務 | 27 | 13 | 2.08 |
| 31 事務用機器操作の職業 | 12 | 71 | 0.17 |
| D 販売の職業 | 1,207 | 1,041 | 1.16 |
| 32 商品販売の職業 | 1,131 | 932 | 1.21 |
| 33 販売類似の職業 | 14 | 21 | 0.67 |
| 34 営業の職業 | 62 | 88 | 0.70 |
| E サービスの職業 | 5,347 | 2,292 | 2.33 |
| 35 家庭生活支援サービス | 23 | 19 | 1.21 |
| 36 介護サービスの職業 | 1,637 | 540 | 3.03 |
| 37 保健医療サービス | 268 | 97 | 2.76 |
| 38 生活衛生サービス | 372 | 171 | 2.18 |
| 39 飲食調理の職業 | 1,619 | 669 | 2.42 |
| 40 接客・給仕の職業 | 1,065 | 420 | 2.54 |
| 41 居住施設・ビルの管理 | 96 | 177 | 0.54 |
| 42 その他のサービス | 267 | 199 | 1.34 |
| F 保安の職業 | 402 | 133 | 3.02 |
| G 農林漁業の職業 | 194 | 105 | 1.85 |
| H 生産工程の職業 | 1,196 | 619 | 1.93 |
| 49 生産設備(金属) | 10 | 5 | 2.00 |
| 50 生産設備(金属除く) | 16 | 10 | 1.60 |
| 51 生産設備(機械) | 7 | 7 | 1.00 |
| 52 金属材料製造等 | 102 | 42 | 2.43 |
| 54 製品製造・加工処理 | 658 | 309 | 2.13 |
| 57 機械組立の職業 | 178 | 89 | 2.00 |
| 60 機械整備・修理の職業 | 52 | 22 | 2.36 |
| 61 製品検査(金属) | 20 | 8 | 2.50 |
| 62 製品検査(金属除く) | 75 | 21 | 3.57 |
| 63 機械検査の職業 | 37 | 14 | 2.64 |
| 64 生産関連・生産類似 | 41 | 92 | 0.45 |
| I 輸送・機械運転の職業 | 501 | 397 | 1.26 |
| 65 鉄道運転の職業 | 4 | 0 | - |
| 66 自動車運転の職業 | 460 | 323 | 1.42 |
| 67 船舶・航空機運転 | 1 | 1 | 1.00 |
| 68 その他の輸送の職業 | 15 | 24 | 0.63 |
| 69 定置・建設機械運転 | 25 | 49 | 0.51 |
| J 建設・採掘の職業 | 71 | 61 | 1.16 |
| 70 建設躯体工事の職業 | 13 | 3 | 4.33 |
| 71 建設の職業 | 22 | 27 | 0.81 |
| 72 電気工事の職業 | 8 | 16 | 0.50 |
| 73 土木の職業 | 28 | 15 | 1.87 |
| 74 採掘の職業 | 6 | 0 | - |
| K 運搬・清掃等の職業 | 2,596 | 3,380 | 0.77 |
| 75 運搬の職業 | 465 | 247 | 1.88 |
| 76 清掃の職業 | 1,097 | 784 | 1.40 |
| 77 包装の職業 | 209 | 81 | 2.58 |
| 78 その他の運搬等の職業 | 825 | 2,268 | 0.36 |
| 分類不能の職業 | - | 4,849 | - |
| (IT関連の職業計) | 1,35 | 302 | 0.45 |
| (IT技術関連) | 20 | 111 | 0.18 |
| (IT操作関連) | 56 | 179 | 0.31 |
| (IT製造関連) | 59 | 12 | 4.92 |
| (福祉関連の職業計) | 2,976 | 1,233 | 2.41 |
| (介護関連) | 2,096 | 707 | 2.96 |
| (その他の福祉) | 880 | 526 | 1.67 |

※ 資料出所:職業安定業務統計 ※ 職種は平成24年3月改定「厚生労働省編職業分類表」に基づくもの。

※ この数値は、京都労働局管内の南部5公共職業安定所の合計数です。

※ 求人募集数・求職者数・求人倍率は正式にはそれぞれ有効求人人数・有効求職者数・有効求人倍率といいます。

※ 常用とは、雇用契約において雇用期間の定めがない又は4ヶ月以上の雇用期間が定められているもの(季節労働者を除く)をいいます。

※ 常用的パートとは、パートタイムの内雇用期間の定めがない又は4ヶ月以上の雇用期間によって就労するものをいいます。

※ ハローワークインターネットサービスの求人・求職に直接応募した就職件数等が含まれている。

※ 「IT関連の職業」及び「福祉関連の職業」についてはそれぞれの職業から抽出した内数

「IT技術関連」とは……電気・電子・電気通信設計技術者、同機器生産技術者、システムコンサルタント、システム設計技術者、ソフトウェア開発技術者、プログラマーなど

「IT操作関連」とは……グラフィックデザイナー、ウェブデザイナー、データ入力係員、製図工など

「IT製造関連」とは……電気通信機械器具組立工、半導体製品製造工、被覆電線製造工、電気通信機械器具修理工、通信線架線・敷設作業員、電気通信設備作業員など

「介護関連」とは……福祉施設指導専門員、介護支援専門員、医療ソーシャルワーカー、家政婦(夫)、家事手伝い、施設介護員、訪問介護職など

「その他の福祉」とは……保健師、助産師、看護師、理学療法士、作業療法士、視能訓練士、言語聴覚士、福祉相談・指導専門員など

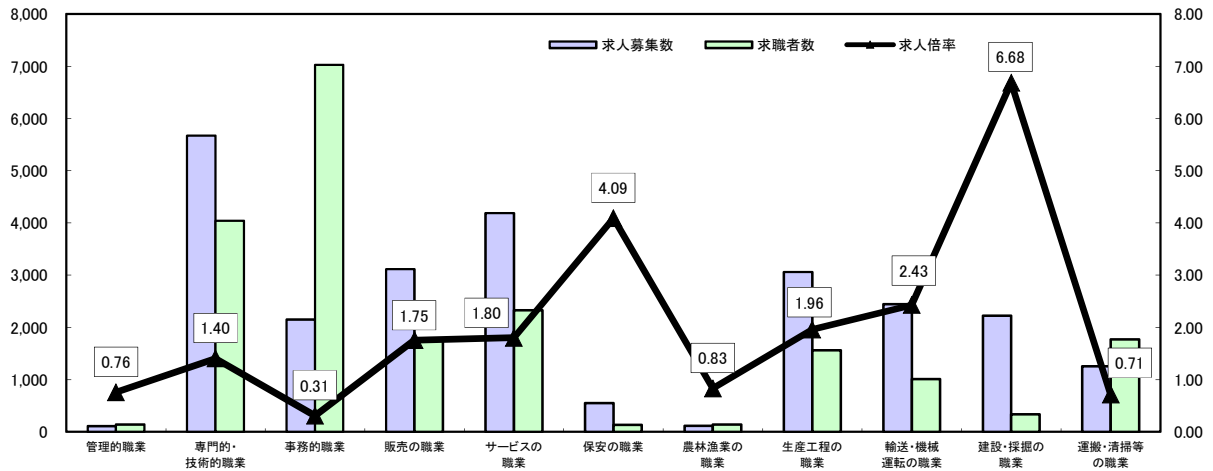
求人・求職バランスシート

令和4年4月

ハローワーク南部5所

(京都西陣所、京都七条所、伏見所、宇治所、京都田辺所)

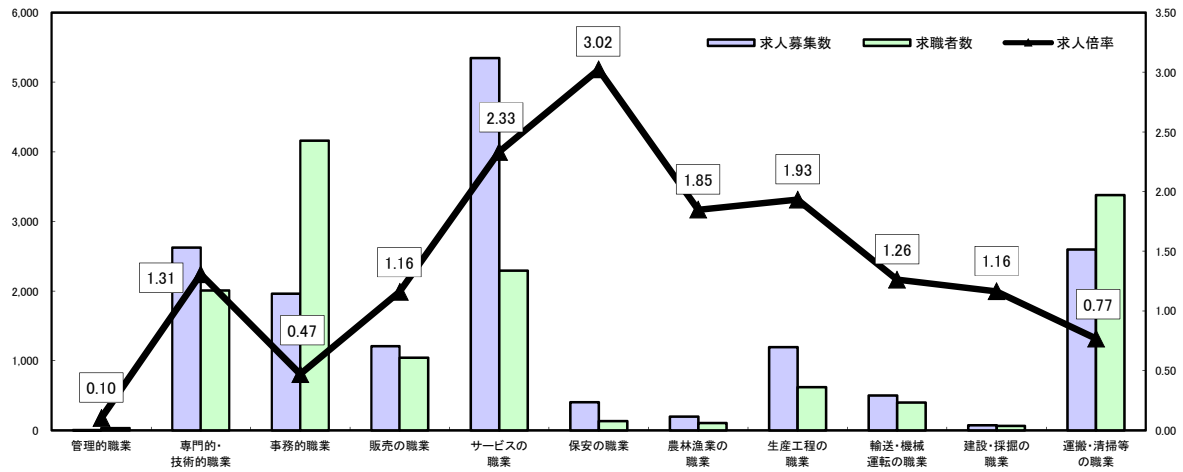
常用



*求人募集数・求職者数は左目盛(人)、求人倍率は右目盛(倍)

| | 管理的職業 | 専門的・技術的職業 | 事務的職業 | 販売の職業 | サービスの職業 | 保安の職業 | 農林漁業の職業 | 生産工程の職業 | 輸送・機械運転の職業 | 建設・採掘の職業 | 運搬・清掃等の職業 | 職業の合計 |
|-------|-------|-----------|-------|-------|---------|-------|---------|---------|------------|----------|-----------|--------|
| 求人募集数 | 106 | 5,669 | 2,152 | 3,110 | 4,188 | 552 | 117 | 3,058 | 2,442 | 2,226 | 1,254 | 24,874 |
| 求職者数 | 140 | 4,041 | 7,024 | 1,775 | 2,328 | 135 | 141 | 1,562 | 1,007 | 333 | 1,770 | 25,337 |
| 求人倍率 | 0.76 | 1.40 | 0.31 | 1.75 | 1.80 | 4.09 | 0.83 | 1.96 | 2.43 | 6.68 | 0.71 | 0.98 |

常用的パート



*求人募集数・求職者数は左目盛(人)、求人倍率は右目盛(倍)

| | 管理的職業 | 専門的・技術的職業 | 事務的職業 | 販売の職業 | サービスの職業 | 保安の職業 | 農林漁業の職業 | 生産工程の職業 | 輸送・機械運転の職業 | 建設・採掘の職業 | 運搬・清掃等の職業 | 職業の合計 |
|-------|-------|-----------|-------|-------|---------|-------|---------|---------|------------|----------|-----------|--------|
| 求人募集数 | 3 | 2,625 | 1,961 | 1,207 | 5,347 | 402 | 194 | 1,196 | 501 | 71 | 2,596 | 16,103 |
| 求職者数 | 29 | 2,007 | 4,161 | 1,041 | 2,292 | 133 | 105 | 619 | 397 | 61 | 3,380 | 19,074 |
| 求人倍率 | 0.10 | 1.31 | 0.47 | 1.16 | 2.33 | 3.02 | 1.85 | 1.93 | 1.26 | 1.16 | 0.77 | 0.84 |

- (注) 1 求人募集数・求職者数・求人倍率は正式にはそれぞれ有効求人数・有効求職者数・有効求人倍率といいます。
 2 求人倍率は、求職者1人あたりの求人募集数を意味しています。
 3 [職業の合計]欄には、[職業分類不能]を含みます。
 4 常用とは、雇用契約において雇用期間の定めがないか又は4ヶ月以上の雇用期間が定められているもの(季節労働者を除く)をいいます。
 5 常用的パートとは、パートタイムのうち雇用期間の定めがないか又は4ヶ月以上の雇用期間によって就労するものをいいます。

求人・求職バランスシート(令和4年4月分)

◎常用

(単位:人倍)

| | 求人募集数 | 求職者数 | 求人倍率 (原数値) |
|----------------------------|--------------|--------------|---------------|
| 職業計 | 4,161 | 2,761 | 1.51 |
| A 管理的職業 | 19 | 6 | 3.17 |
| B 専門的・技術的職業 | 875 | 295 | 2.97 |
| 07 開発技術者 | 50 | 10 | 5.00 |
| 08 製造技術者 | 35 | 48 | 0.73 |
| 09 建築・土木技術者等 | 307 | 22 | 13.95 |
| 10 情報処理・通信技術者 | 19 | 28 | 0.68 |
| 11 その他の技術者 | 2 | 4 | 0.50 |
| 12 医師、薬剤師等 | 16 | 4 | 4.00 |
| 13 保健師、助産師、看護師 | 129 | 53 | 2.43 |
| 14 医療技術者 | 73 | 17 | 4.29 |
| 15 その他の保健医療 | 34 | 15 | 2.27 |
| 16 社会福祉の専門的職業 | 150 | 42 | 3.57 |
| 22 美術家、デザイナー等 | 15 | 19 | 0.79 |
| 05.06.17～21.23.24その他の専門的職業 | 45 | 33 | 1.36 |
| C 事務的職業 | 298 | 581 | 0.51 |
| 25 一般事務員 | 175 | 517 | 0.34 |
| 26 会計事務員 | 24 | 22 | 1.09 |
| 27 生産関連事務員 | 45 | 19 | 2.37 |
| 28 営業・販売関連事務員 | 42 | 19 | 2.21 |
| 29 外勤事務員 | 3 | 0 | - |
| 30 運輸・郵便事務 | 9 | 0 | - |
| 31 事務用機器操作の職業 | | 4 | - |
| D 販売の職業 | 328 | 116 | 2.83 |
| 32 商品販売の職業 | 136 | 64 | 2.13 |
| 33 販売類似の職業 | 2 | 1 | 2.00 |
| 34 営業の職業 | 190 | 51 | 3.73 |
| E サービスの職業 | 652 | 287 | 2.27 |
| 35 家庭生活支援サービス | | | - |
| 36 介護サービスの職業 | 258 | 113 | 2.28 |
| 37 保健医療サービス | 31 | 10 | 3.10 |
| 38 生活衛生サービス | 86 | 12 | 7.17 |
| 39 飲食調理の職業 | 111 | 84 | 1.32 |
| 40 接客・給仕の職業 | 145 | 48 | 3.02 |
| 41 居住施設・ビルの管理 | 1 | 9 | 0.11 |
| 42 その他のサービス | 20 | 11 | 1.82 |
| F 保安の職業 | 169 | 37 | 4.57 |
| G 農林漁業の職業 | 43 | 29 | 1.48 |
| H 生産工程の職業 | 860 | 345 | 2.49 |
| 49 生産設備(金属) | 14 | 13 | 1.08 |
| 50 生産設備(金属除く) | 23 | 16 | 1.44 |
| 51 生産設備(機械) | 3 | 8 | 0.38 |
| 52 金属材料製造等 | 215 | 33 | 6.52 |
| 54 製品製造・加工処理 | 217 | 129 | 1.68 |
| 57 機械組立の職業 | 149 | 53 | 2.81 |
| 60 機械整備・修理の職業 | 162 | 24 | 6.75 |
| 61 製品検査(金属) | 22 | 8 | 2.75 |
| 62 製品検査(金属除く) | 12 | 12 | 1.00 |
| 63 機械検査の職業 | 11 | 5 | 2.20 |
| 64 生産関連・生産類似 | 32 | 44 | 0.73 |
| I 輸送・機械運転の職業 | 261 | 151 | 1.73 |
| 65 鉄道運転の職業 | 2 | | - |
| 66 自動車運転の職業 | 193 | 124 | 1.56 |
| 67 船舶・航空機運転 | 1 | 1 | 1.00 |
| 68 その他の輸送の職業 | 27 | 11 | 2.45 |
| 69 定置・建設機械運転 | 38 | 15 | 2.53 |
| J 建設・採掘の職業 | 478 | 73 | 6.55 |
| 70 建設躯体工事の職業 | 68 | 8 | 8.50 |
| 71 建設の職業 | 97 | 22 | 4.41 |
| 72 電気工事の職業 | 104 | 15 | 6.93 |
| 73 土木の職業 | 208 | 28 | 7.43 |
| 74 採掘の職業 | 1 | | - |
| K 運搬・清掃等の職業 | 178 | 258 | 0.69 |
| 75 運搬の職業 | 97 | 61 | 1.59 |
| 76 清掃の職業 | 43 | 61 | 0.70 |
| 77 包装の職業 | 5 | 4 | 1.25 |
| 78 その他の運搬等の職業 | 33 | 132 | 0.25 |
| 分類不能の職業 | | 583 | - |
| (IT関連の職業計) | 188 | 58 | 3.24 |
| (IT技術関連) | 54 | 38 | 1.42 |
| (IT操作関連) | 17 | 16 | 1.06 |
| (IT製造関連) | 117 | 4 | 29.25 |
| (福祉関連の職業計) | 540 | 199 | 2.71 |
| (介護関連) | 378 | 137 | 2.76 |
| (その他の福祉) | 162 | 62 | 2.61 |

◎常用的パート

ハローワーク北部3所計

(福知山所、舞鶴所、峰山所)

(単位:人倍)

| | 求人募集数 | 求職者数 | 求人倍率 (原数値) |
|----------------------------|--------------|--------------|---------------|
| 職業計 | 2,937 | 2,569 | 1.14 |
| A 管理的職業 | 1 | 1 | 1.00 |
| B 専門的・技術的職業 | 357 | 205 | 1.74 |
| 07 開発技術者 | 1 | 2 | 0.50 |
| 08 製造技術者 | 2 | 13 | 0.15 |
| 09 建築・土木技術者等 | 8 | 4 | 2.00 |
| 10 情報処理・通信技術者 | | 3 | - |
| 11 その他の技術者 | 3 | 1 | 3.00 |
| 12 医師、薬剤師等 | 20 | 3 | 6.67 |
| 13 保健師、助産師、看護師 | 88 | 74 | 1.19 |
| 14 医療技術者 | 38 | 12 | 3.17 |
| 15 その他の保健医療 | 8 | 8 | 1.00 |
| 16 社会福祉の専門的職業 | 116 | 53 | 2.19 |
| 22 美術家、デザイナー等 | 14 | 3 | 4.67 |
| 05.06.17～21.23.24その他の専門的職業 | 59 | 29 | 2.03 |
| C 事務的職業 | 248 | 466 | 0.53 |
| 25 一般事務員 | 183 | 431 | 0.42 |
| 26 会計事務員 | 11 | 13 | 0.85 |
| 27 生産関連事務員 | 35 | 4 | 8.75 |
| 28 営業・販売関連事務員 | 13 | 5 | 2.60 |
| 29 外勤事務員 | | 2 | - |
| 30 運輸・郵便事務 | 4 | 2 | 2.00 |
| 31 事務用機器操作の職業 | 2 | 9 | 0.22 |
| D 販売の職業 | 330 | 98 | 3.37 |
| 32 商品販売の職業 | 319 | 91 | 3.51 |
| 33 販売類似の職業 | 1 | 1 | 1.00 |
| 34 営業の職業 | 10 | 6 | 1.67 |
| E サービスの職業 | 984 | 295 | 3.34 |
| 35 家庭生活支援サービス | 4 | 2 | 2.00 |
| 36 介護サービスの職業 | 257 | 64 | 4.02 |
| 37 保健医療サービス | 32 | 10 | 3.20 |
| 38 生活衛生サービス | 64 | 11 | 5.82 |
| 39 飲食調理の職業 | 232 | 119 | 1.95 |
| 40 接客・給仕の職業 | 339 | 61 | 5.56 |
| 41 居住施設・ビルの管理 | 11 | 8 | 1.38 |
| 42 その他のサービス | 15 | 4 | 2.25 |
| F 保安の職業 | 110 | 14 | 7.86 |
| G 農林漁業の職業 | 34 | 23 | 1.48 |
| H 生産工程の職業 | 232 | 167 | 1.39 |
| 49 生産設備(金属) | | 0 | - |
| 50 生産設備(金属除く) | | 2 | - |
| 51 生産設備(機械) | | | - |
| 52 金属材料製造等 | 19 | 2 | 9.50 |
| 54 製品製造・加工処理 | 126 | 73 | 1.73 |
| 57 機械組立の職業 | 48 | 24 | 2.00 |
| 60 機械整備・修理の職業 | 9 | 5 | 1.80 |
| 61 製品検査(金属) | 15 | 17 | 0.88 |
| 62 製品検査(金属除く) | 11 | 14 | 0.79 |
| 63 機械検査の職業 | | 4 | - |
| 64 生産関連・生産類似 | 4 | 26 | 0.15 |
| I 輸送・機械運転の職業 | 78 | 53 | 1.47 |
| 65 鉄道運転の職業 | | | - |
| 66 自動車運転の職業 | 76 | 44 | 1.73 |
| 67 船舶・航空機運転 | | | - |
| 68 その他の輸送の職業 | | 4 | - |
| 69 定置・建設機械運転 | 2 | 5 | 0.40 |
| J 建設・採掘の職業 | 5 | 9 | 0.56 |
| 70 建設躯体工事の職業 | | | - |
| 71 建設の職業 | 2 | 4 | 0.50 |
| 72 電気工事の職業 | 2 | 2 | 1.00 |
| 73 土木の職業 | 1 | 3 | 0.33 |
| 74 採掘の職業 | | | - |
| K 運搬・清掃等の職業 | 558 | 573 | 0.97 |
| 75 運搬の職業 | 76 | 44 | 1.73 |
| 76 清掃の職業 | 178 | 142 | 1.25 |
| 77 包装の職業 | 171 | 13 | 13.15 |
| 78 その他の運搬等の職業 | 133 | 374 | 0.36 |
| 分類不能の職業 | | 665 | - |
| (IT関連の職業計) | 37 | 12 | 3.08 |
| (IT技術関連) | | 3 | - |
| (IT操作関連) | 10 | 9 | 1.11 |
| (IT製造関連) | 27 | 0 | - |
| (福祉関連の職業計) | 409 | 159 | 2.57 |
| (介護関連) | 307 | 79 | 3.89 |
| (その他の福祉) | 102 | 80 | 1.28 |

※ 資料出所:職業安定業務統計 ※ 職種は平成24年3月改定「厚生労働省編職業分類表」に基づくもの。

※ この数値は、京都労働局管内の北部3公共職業安定所の合計数です。

※ 求人募集数・求職者数・求人倍率は正式にはそれぞれ有効求人数・有効求職者数・有効求人倍率といいます。

※ 常用とは、雇用契約において雇用期間の定めがない又は4ヶ月以上の雇用期間が定められているもの(季節労働者を除く)をいいます。

※ 常用的パートとは、パートタイムの内雇用期間の定めがない又は4ヶ月以上の雇用期間によって就労するものをいいます。

※ ハローワークインターネットサービスの求人拡充に伴い、令和3年9月以降の数値には、ハローワークに未登録、オンライン上で求職登録した求職者数や、求職者がハローワークインターネットサービスの求人拡充に伴って直接応募した就職件数等が含まれている。

※ 「IT関連の職業」及び「福祉関連の職業」についてはそれぞれの職業から抽出した内数

「IT技術関連」とは……電気・電子・電気通信設計技術者、同機器生産技術者、システムコンサルタント、システム設計技術者、ソフトウェア開発技術者、プログラマーなど

「IT操作関連」とは……グラフィックデザイナー、ウェブデザイナー、データ入力係員、製図員など

「IT製造関連」とは……電気通信機械器具組立工、半導体製品製造工、被覆電線製造工、電気通信機械器具修理工、通信線架線・敷設作業員、電気通信設備作業員など

「介護関連」とは……福祉施設指導専門員、介護支援専門員、医療ソーシャルワーカー、家政婦(夫)、家事手伝い、施設介護員、訪問介護職など

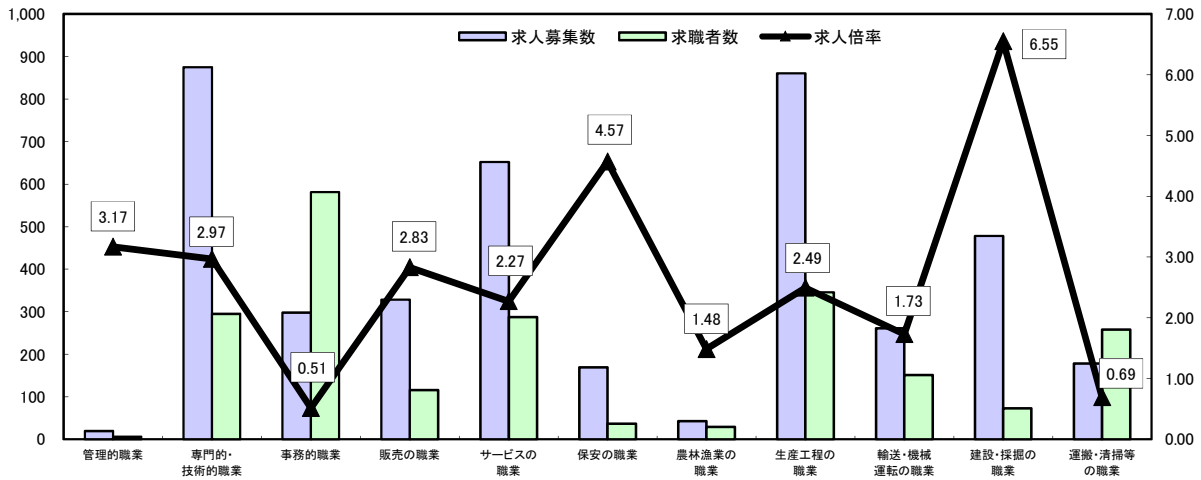
「その他の福祉」とは……保健師、助産師、看護師、理学療法士、作業療法士、視能訓練士、言語聴覚士、福祉相談・指導専門員など

求人・求職バランスシート

令和4年4月

ハローワーク北部3所
(福知山所、舞鶴所、峰山所)

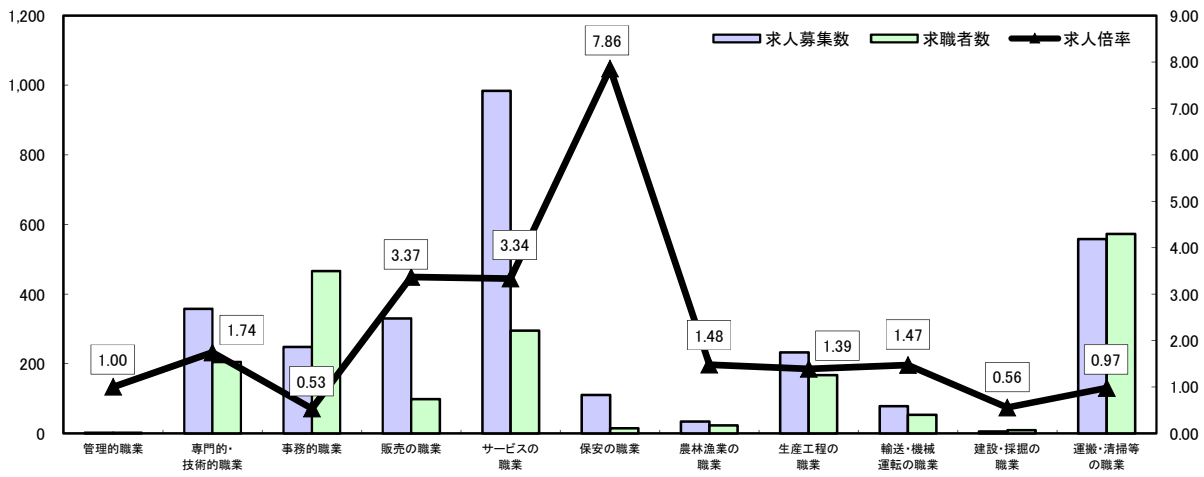
常 用



*求人募集数・求職者数は左目盛(人)、求人倍率は右目盛(倍)

| | 管理的職業 | 専門的・技術的職業 | 事務的職業 | 販売の職業 | サービスの職業 | 保安の職業 | 農林漁業の職業 | 生産工程の職業 | 輸送・機械運転の職業 | 建設・採掘の職業 | 運搬・清掃等の職業 | 職業の合計 |
|-------|-------|-----------|-------|-------|---------|-------|---------|---------|------------|----------|-----------|-------|
| 求人募集数 | 19 | 875 | 298 | 328 | 652 | 169 | 43 | 860 | 261 | 478 | 178 | 4,161 |
| 求職者数 | 6 | 295 | 581 | 116 | 287 | 37 | 29 | 345 | 151 | 73 | 258 | 2,761 |
| 求人倍率 | 3.17 | 2.97 | 0.51 | 2.83 | 2.27 | 4.57 | 1.48 | 2.49 | 1.73 | 6.55 | 0.69 | 1.51 |

常用的パート



*求人募集数・求職者数は左目盛(人)、求人倍率は右目盛(倍)

| | 管理的職業 | 専門的・技術的職業 | 事務的職業 | 販売の職業 | サービスの職業 | 保安の職業 | 農林漁業の職業 | 生産工程の職業 | 輸送・機械運転の職業 | 建設・採掘の職業 | 運搬・清掃等の職業 | 職業の合計 |
|-------|-------|-----------|-------|-------|---------|-------|---------|---------|------------|----------|-----------|-------|
| 求人募集数 | 1 | 357 | 248 | 330 | 984 | 110 | 34 | 232 | 78 | 5 | 558 | 2,937 |
| 求職者数 | 1 | 205 | 466 | 98 | 295 | 14 | 23 | 167 | 53 | 9 | 573 | 2,569 |
| 求人倍率 | 1.00 | 1.74 | 0.53 | 3.37 | 3.34 | 7.86 | 1.48 | 1.39 | 1.47 | 0.56 | 0.97 | 1.14 |

- (注) 1 求人募集数・求職者数・求人倍率は正式にはそれぞれ有効求人人数・有効求職者数・有効求人倍率といいます。
 2 求人倍率は、求職者1人あたりの求人募集数を意味しています。
 3 [職業の合計]欄には、[職業分類不能]を含みます。
 4 常用とは、雇用契約において雇用期間の定めがないか又は4ヶ月以上の雇用期間が定められているもの(季節労働者を除く)をいいます。
 5 常用的パートとは、パートタイムのうち雇用期間の定めがないか又は4ヶ月以上の雇用期間によって就労するものをいいます。