

求人・求職バランスシート(令和4年3月分)

京都労働局

◎常用

(単位:人倍)

職業計	求人募集数	求職者数	求人倍率 (原数値)
<b>職業計</b>	<b>29,550</b>	<b>27,607</b>	<b>1.07</b>
A 管理的職業	133	159	0.84
B 専門的・技術的職業	6,780	4,154	1.63
07 開発技術者	397	165	2.41
08 製造技術者	266	352	0.76
09 建築・土木技術者等	1,154	202	5.71
10 情報処理・通信技術者	429	591	0.73
11 その他の技術者	33	38	0.87
12 医師、薬剤師等	88	40	2.20
13 保健師、助産師、看護師	1,096	436	2.51
14 医療技術者	595	183	3.25
15 その他の保健医療	658	253	2.60
16 社会福祉の専門的職業	1,553	506	3.07
22 美術家、デザイナー等	170	640	0.27
05.06.17～21.23.24その他の専門的職業	341	748	0.46
C 事務的職業	2,650	7,559	0.35
25 一般事務員	1,785	6,436	0.28
26 会計事務員	232	502	0.46
27 生産関連事務員	279	190	1.47
28 営業・販売関連事務員	299	330	0.91
29 外勤事務員	6	2	3.00
30 運輸・郵便事務	35	37	0.95
31 事務用機器操作の職業	14	62	0.23
D 販売の職業	3,450	1,831	1.88
32 商品販売の職業	1,587	871	1.82
33 販売類似の職業	182	30	6.07
34 営業の職業	1,681	930	1.81
E サービスの職業	4,912	2,595	1.89
35 家庭生活支援サービス	1	2	0.50
36 介護サービスの職業	2,016	803	2.51
37 保健医療サービス	354	99	3.58
38 生活衛生サービス	532	267	1.99
39 飲食調理の職業	1,027	632	1.63
40 接客・給仕の職業	784	462	1.70
41 居住施設・ビルの管理	57	139	0.41
42 その他のサービス	141	191	0.74
F 保安の職業	720	179	4.02
G 農林漁業の職業	150	155	0.97
H 生産工程の職業	3,887	1,906	2.04
49 生産設備(金属)	40	43	0.93
50 生産設備(金属除く)	114	51	2.24
51 生産設備(機械)	34	30	1.13
52 金属材料製造等	1,018	279	3.65
54 製品製造・加工処理	1,024	692	1.48
57 機械組立の職業	512	311	1.65
60 機械整備・修理の職業	640	107	5.98
61 製品検査(金属)	52	25	2.08
62 製品検査(金属除く)	87	32	2.72
63 機械検査の職業	71	26	2.73
64 生産関連・生産類似	295	310	0.95
I 輸送・機械運転の職業	2,697	1,127	2.39
65 鉄道運転の職業	1	4	0.25
66 自動車運転の職業	2,326	827	2.81
67 船舶・航空機運転	2	2	1.00
68 その他の輸送の職業	126	86	1.47
69 定置・建設機械運転	242	208	1.16
J 建設・採掘の職業	2,739	395	6.93
70 建設躯体工事の職業	623	46	13.54
71 建設の職業	724	147	4.93
72 電気工事の職業	455	122	3.73
73 土木の職業	930	79	11.77
74 採掘の職業	7	1	7.00
K 運搬・清掃等の職業	1,432	2,002	0.72
75 運搬の職業	743	657	1.13
76 清掃の職業	222	344	0.65
77 包装の職業	81	32	2.53
78 その他の運搬等の職業	386	969	0.40
分類不能の職業		5,545	-
(IT関連の職業計)	1,144	1,337	0.86
(IT技術関連)	732	707	1.04
(IT操作関連)	220	588	0.37
(IT製造関連)	192	42	4.57
(福祉関連の職業計)	4,502	1,656	2.72
(介護関連)	3,005	1,047	2.87
(その他の福祉)	1,497	609	2.46

◎常用的パート

(単位:人倍)

職業計	求人募集数	求職者数	求人倍率 (原数値)
<b>職業計</b>	<b>19,261</b>	<b>20,022</b>	<b>0.96</b>
A 管理的職業	2	28	0.07
B 専門的・技術的職業	3,152	1,913	1.65
07 開発技術者	14	27	0.52
08 製造技術者	15	110	0.14
09 建築・土木技術者等	32	42	0.76
10 情報処理・通信技術者	18	73	0.25
11 その他の技術者	9	4	2.25
12 医師、薬剤師等	96	64	1.50
13 保健師、助産師、看護師	869	486	1.79
14 医療技術者	394	77	5.12
15 その他の保健医療	165	111	1.49
16 社会福祉の専門的職業	946	374	2.53
22 美術家、デザイナー等	110	178	0.62
05.06.17～21.23.24その他の専門的職業	484	367	1.32
C 事務的職業	2,290	4,353	0.53
25 一般事務員	1,760	3,915	0.45
26 会計事務員	195	183	1.07
27 生産関連事務員	156	85	1.84
28 営業・販売関連事務員	120	82	1.46
29 外勤事務員	5	1	5.00
30 運輸・郵便事務	34	16	2.13
31 事務用機器操作の職業	20	71	0.28
D 販売の職業	1,484	1,074	1.38
32 商品販売の職業	1,391	977	1.42
33 販売類似の職業	15	16	0.94
34 営業の職業	78	81	0.96
E サービスの職業	6,389	2,329	2.74
35 家庭生活支援サービス	34	19	1.79
36 介護サービスの職業	1,922	533	3.61
37 保健医療サービス	326	91	3.58
38 生活衛生サービス	503	168	2.99
39 飲食調理の職業	1,826	707	2.58
40 接客・給仕の職業	1,369	462	2.96
41 居住施設・ビルの管理	122	149	0.82
42 その他のサービス	287	200	1.44
F 保安の職業	520	131	3.97
G 農林漁業の職業	219	109	2.01
H 生産工程の職業	1,464	767	1.91
49 生産設備(金属)	10	5	2.00
50 生産設備(金属除く)	11	13	0.85
51 生産設備(機械)	7	8	0.88
52 金属材料製造等	133	49	2.71
54 製品製造・加工処理	802	376	2.13
57 機械組立の職業	221	109	2.03
60 機械整備・修理の職業	62	30	2.07
61 製品検査(金属)	49	27	1.81
62 製品検査(金属除く)	88	32	2.75
63 機械検査の職業	27	19	1.42
64 生産関連・生産類似	54	99	0.55
I 輸送・機械運転の職業	605	418	1.45
65 鉄道運転の職業		0	-
66 自動車運転の職業	571	342	1.67
67 船舶・航空機運転	1	1	1.00
68 その他の輸送の職業	15	26	0.58
69 定置・建設機械運転	18	49	0.37
J 建設・採掘の職業	87	67	1.30
70 建設躯体工事の職業	14	4	3.50
71 建設の職業	35	27	1.30
72 電気工事の職業	11	16	0.69
73 土木の職業	27	20	1.35
74 採掘の職業		0	-
K 運搬・清掃等の職業	3,049	3,812	0.80
75 運搬の職業	583	291	2.00
76 清掃の職業	1,259	892	1.41
77 包装の職業	304	89	3.42
78 その他の運搬等の職業	903	2,540	0.36
分類不能の職業		5,021	-
(IT関連の職業計)	196	284	0.69
(IT技術関連)	25	101	0.25
(IT操作関連)	85	174	0.49
(IT製造関連)	86	9	9.56
(福祉関連の職業計)	3,490	1,235	2.83
(介護関連)	2,422	685	3.54
(その他の福祉)	1,068	550	1.94

※ 資料出所:職業安定業務統計 ※ 職種は平成24年3月改定「厚生労働省編職業分類表」に基づくもの。

※ この数値は、京都労働局管内の公共職業安定所の合計数です。

※ 求人募集数・求職者数・求人倍率は正式にはそれぞれ有効求人数・有効求職者数・有効求人倍率とします。

※ 常用とは、雇用契約において雇用期間の定めがない又は4ヶ月以上の雇用期間が定められているもの(季節労働者を除く)をいいます。

※ 常用的パートとは、パートタイムの内雇用期間の定めがない又は4ヶ月以上の雇用期間によって就労するものをいいます。

※ ハローワークインターネットサービスの機能拡充に伴い、令和3年9月以降の数値には、ハローワークに来所せず、オンライン上で求職登録した求職者数や、求職者がハローワークインターネットサービスの求人に直接応募した就職件数等が含まれている。

※ 「IT関連の職業」及び「福祉関連の職業」についてはそれぞれの職業から抽出した内数

「IT技術関連」とは……電気・電子・電気通信設計技術者、同機器生産技術者、システムコンサルタント、システム設計技術者、ソフトウェア開発技術者、プログラマーなど

「IT操作関連」とは……グラフィックデザイナー、ウェブデザイナー、データ入力係員、製図工など

「IT製造関連」とは……電気通信機械器具組立工、半導体製品製造工、被覆電線製造工、電気通信機械器具修理工、通信線架線・敷設作業員、電気通信設備作業員など

「介護関連」とは……福祉施設指導専門員、介護支援専門員、医療ソーシャルワーカー、家政婦(夫)、家事手伝、施設介護員、訪問介護職など

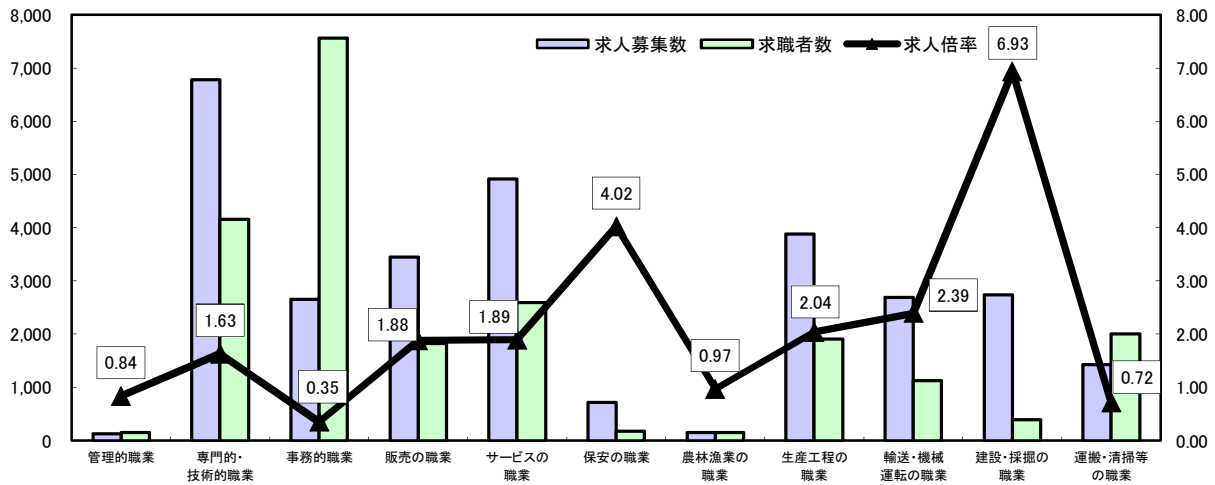
「その他の福祉」とは……保健師、助産師、看護師、理学療法士、作業療法士、視能訓練士、言語聴覚士、福祉相談・指導専門員など

# 求人・求職バランスシート

令和4年3月

京都労働局

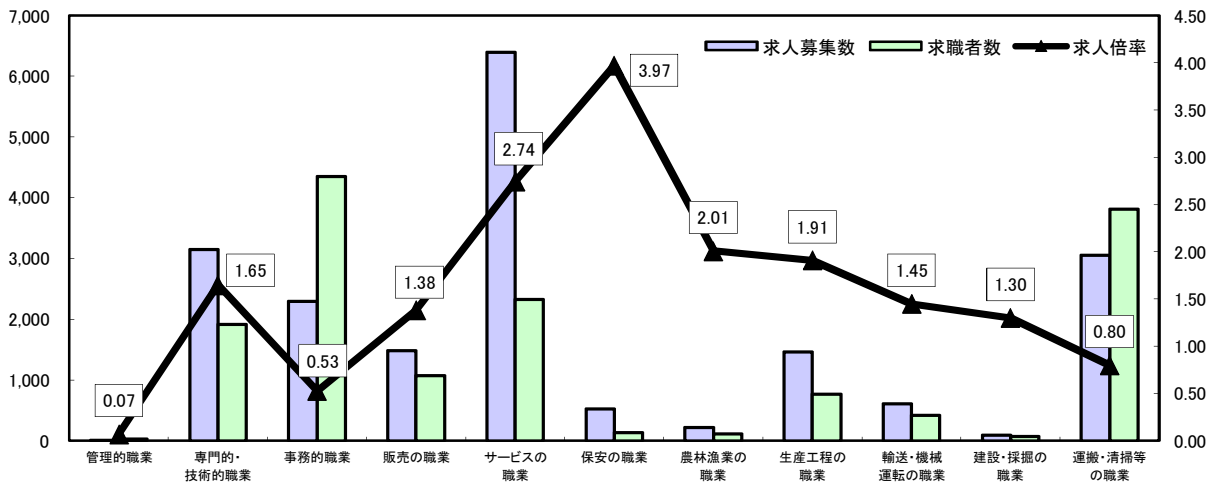
## 常用



\*求人募集数・求職者数は左目盛(人)、求人倍率は右目盛(倍)

	管理的職業	専門的・技術的職業	事務的職業	販売の職業	サービスの職業	保安の職業	農林漁業の職業	生産工程の職業	輸送・機械運転の職業	建設・採掘の職業	運搬・清掃等の職業	職業の合計
求人募集数	133	6,780	2,650	3,450	4,912	720	150	3,887	2,697	2,739	1,432	29,550
求職者数	159	4,154	7,559	1,831	2,595	179	155	1,906	1,127	395	2,002	27,607
求人倍率	0.84	1.63	0.35	1.88	1.89	4.02	0.97	2.04	2.39	6.93	0.72	1.07

## 常用的パート



\*求人募集数・求職者数は左目盛(人)、求人倍率は右目盛(倍)

	管理的職業	専門的・技術的職業	事務的職業	販売の職業	サービスの職業	保安の職業	農林漁業の職業	生産工程の職業	輸送・機械運転の職業	建設・採掘の職業	運搬・清掃等の職業	職業の合計
求人募集数	2	3,152	2,290	1,484	6,389	520	219	1,464	605	87	3,049	19,261
求職者数	28	1,913	4,353	1,074	2,329	131	109	767	418	67	3,812	20,022
求人倍率	0.07	1.65	0.53	1.38	2.74	3.97	2.01	1.91	1.45	1.30	0.80	0.96

- (注) 1 求人募集数・求職者数・求人倍率は正式にはそれぞれ有効求人人数・有効求職者数・有効求人倍率といます。  
 2 求人倍率は、求職者1人あたりの求人募集数を意味しています。  
 3 [職業の合計]欄には、[職業分類不能]を含みます。  
 4 常用とは、雇用契約において雇用期間の定めがないか又は4ヶ月以上の雇用期間が定められているもの(季節労働者を除く)をいいます。  
 5 常用的パートとは、パートタイムのうち雇用期間の定めがないか又は4ヶ月以上の雇用期間によって就労するものをいいます。

# 求人・求職バランスシート(令和4年3月分)

ハローワーク南部5所計

◎常用

◎常用的パート

(京都西陣所、京都七条所、伏見所、宇治所、京都田辺所)

	求人募集数	求職者数	求人倍率 (原数値)
<b>職業計</b>	<b>25,390</b>	<b>24,887</b>	<b>1.02</b>
A 管理的職業	114	153	0.75
B 専門的・技術的職業	5,883	3,871	1.52
07 開発技術者	352	157	2.24
08 製造技術者	231	300	0.77
09 建築・土木技術者等	839	179	4.69
10 情報処理・通信技術者	410	562	0.73
11 その他の技術者	31	36	0.86
12 医師・薬剤師等	69	38	1.82
13 保健師・助産師・看護師	963	382	2.52
14 医療技術者	521	171	3.05
15 その他の保健医療	623	238	2.62
16 社会福祉の専門的職業	1,397	469	2.98
22 美術家、デザイナー等	150	620	0.24
05.06.17～21.23.24その他の専門的職業	297	719	0.41
C 事務的職業	2,323	6,958	0.33
25 一般事務員	1,573	5,900	0.27
26 会計事務員	205	481	0.43
27 生産関連事務員	242	169	1.43
28 営業・販売関連事務員	260	312	0.83
29 外勤事務員	4	1	4.00
30 運輸・郵便事務	25	36	0.69
31 事務用機器操作の職業	14	59	0.24
D 販売の職業	3,121	1,713	1.82
32 商品販売の職業	1,441	806	1.79
33 販売類似の職業	181	29	6.24
34 営業の職業	1,499	878	1.71
E サービスの職業	4,253	2,310	1.84
35 家庭生活支援サービス	1	2	0.50
36 介護サービスの職業	1,764	707	2.50
37 保健医療サービス	326	87	3.75
38 生活衛生サービス	446	254	1.76
39 飲食調理の職業	908	545	1.67
40 接客・給仕の職業	634	407	1.56
41 居住施設・ビルの管理	56	129	0.43
42 その他のサービス	118	179	0.66
F 保安の職業	547	147	3.72
G 農林漁業の職業	115	132	0.87
H 生産工程の職業	3,097	1,579	1.96
49 生産設備(金属)	28	28	1.00
50 生産設備(金属除く)	96	41	2.34
51 生産設備(機械)	31	28	1.11
52 金属材料製造等	816	243	3.36
54 製品製造・加工処理	823	568	1.45
57 機械組立の職業	401	258	1.55
60 機械整備・修理の職業	478	88	5.43
61 製品検査(金属)	34	15	2.27
62 製品検査(金属除く)	74	19	3.89
63 機械検査の職業	59	21	2.81
64 生産関連・生産類似	257	270	0.95
I 輸送・機械運転の職業	2,413	980	2.46
65 鉄道運転の職業		4	-
66 自動車運転の職業	2,115	709	2.98
67 船舶・航空機運転	1	1	1.00
68 その他の輸送の職業	91	72	1.26
69 定置・建設機械運転	206	194	1.06
J 建設・採掘の職業	2,248	314	7.16
70 建設躯体工事の職業	555	37	15.00
71 建設の職業	623	116	5.37
72 電気工事の職業	343	110	3.12
73 土木の職業	721	50	14.42
74 採掘の職業	6	1	6.00
K 運搬・清掃等の職業	1,276	1,742	0.73
75 運搬の職業	660	591	1.12
76 清掃の職業	185	281	0.66
77 包装の職業	76	29	2.62
78 その他の運搬等の職業	355	841	0.42
分類不能の職業		4,988	-
(IT関連の職業計)	996	1,276	0.78
(IT技術関連)	680	668	1.02
(IT操作関連)	198	570	0.35
(IT製造関連)	118	38	3.11
(福祉関連の職業計)	3,960	1,482	2.67
(介護関連)	2,628	931	2.82
(その他の福祉)	1,332	551	2.42

	求人募集数	求職者数	求人倍率 (原数値)
<b>職業計</b>	<b>16,349</b>	<b>17,763</b>	<b>0.92</b>
A 管理的職業	1	27	0.04
B 専門的・技術的職業	2,803	1,747	1.60
07 開発技術者	13	27	0.48
08 製造技術者	13	98	0.13
09 建築・土木技術者等	24	40	0.60
10 情報処理・通信技術者	17	70	0.24
11 その他の技術者	6	4	1.50
12 医師・薬剤師等	80	61	1.31
13 保健師・助産師・看護師	775	414	1.87
14 医療技術者	359	64	5.61
15 その他の保健医療	153	106	1.44
16 社会福祉の専門的職業	837	338	2.48
22 美術家、デザイナー等	97	174	0.56
05.06.17～21.23.24その他の専門的職業	429	351	1.22
C 事務的職業	2,022	3,930	0.51
25 一般事務員	1,549	3,522	0.44
26 会計事務員	184	171	1.08
27 生産関連事務員	135	82	1.65
28 営業・販売関連事務員	102	78	1.31
29 外勤事務員	5	0	-
30 運輸・郵便事務	30	14	2.14
31 事務用機器操作の職業	17	63	0.27
D 販売の職業	1,151	978	1.18
32 商品販売の職業	1,069	890	1.20
33 販売類似の職業	14	15	0.93
34 営業の職業	68	73	0.93
E サービスの職業	5,384	2,058	2.62
35 家庭生活支援サービス	30	17	1.76
36 介護サービスの職業	1,652	470	3.51
37 保健医療サービス	297	82	3.62
38 生活衛生サービス	434	158	2.75
39 飲食調理の職業	1,593	597	2.67
40 接客・給仕の職業	1,031	406	2.54
41 居住施設・ビルの管理	108	142	0.76
42 その他のサービス	239	186	1.28
F 保安の職業	408	119	3.43
G 農林漁業の職業	182	89	2.04
H 生産工程の職業	1,220	600	2.03
49 生産設備(金属)	10	5	2.00
50 生産設備(金属除く)	11	10	1.10
51 生産設備(機械)	7	8	0.88
52 金属材料製造等	109	47	2.32
54 製品製造・加工処理	680	303	2.24
57 機械組立の職業	172	86	2.00
60 機械整備・修理の職業	54	24	2.25
61 製品検査(金属)	26	11	2.36
62 製品検査(金属除く)	74	18	4.11
63 機械検査の職業	27	14	1.93
64 生産関連・生産類似	50	74	0.68
I 輸送・機械運転の職業	520	371	1.40
65 鉄道運転の職業		0	-
66 自動車運転の職業	487	305	1.60
67 船舶・航空機運転	1	1	1.00
68 その他の輸送の職業	15	24	0.63
69 定置・建設機械運転	17	41	0.41
J 建設・採掘の職業	80	56	1.43
70 建設躯体工事の職業	13	3	4.33
71 建設の職業	32	24	1.33
72 電気工事の職業	9	14	0.64
73 土木の職業	26	15	1.73
74 採掘の職業		0	-
K 運搬・清掃等の職業	2,578	3,302	0.78
75 運搬の職業	504	254	1.98
76 清掃の職業	1,103	768	1.44
77 包装の職業	199	81	2.46
78 その他の運搬等の職業	772	2,199	0.35
分類不能の職業		4,486	-
(IT関連の職業計)	159	273	0.58
(IT技術関連)	24	98	0.24
(IT操作関連)	75	166	0.45
(IT製造関連)	60	9	6.67
(福祉関連の職業計)	3,065	1,083	2.83
(介護関連)	2,104	610	3.45
(その他の福祉)	961	473	2.03

※ 資料出所：職業安定業務統計 ※ 職種は平成24年3月改定「厚生労働省編職業分類表」に基づくもの。  
 ※ この数値は、京都労働局管内の南部5公共職業安定所の合計数です。  
 ※ 求人募集数・求職者数・求人倍率は正式にはそれぞれ有効求職者数・有効求職者数・有効求人倍率とします。  
 ※ 常用とは、雇用契約において雇用期間の定めがない又は4ヶ月以上の雇用期間が定められているもの(季節労働者を除く)をいいます。  
 ※ 常用的パートとは、パートタイムの内雇用期間の定めがない又は4ヶ月以上の雇用期間によって就労するものをいいます。  
 ※ ハローワークインターネットサービスの機能拡充に伴い、令和3年9月以降の数値には、ハローワークに来所せず、オンライン上で求職登録した求職者数や、求職者がハローワークインターネットサービスの求人に直接応募した就職件数等が含まれている。  
 ※ 「IT関連の職業」及び「福祉関連の職業」についてはそれぞれの職業から抽出した内数  
 「IT技術関連」とは……電気・電子・電気通信設計技術者、同機器生産技術者、システムコンサルタント、システム設計技術者、ソフトウェア開発技術者、プログラマーなど  
 「IT操作関連」とは……グラフィックデザイナー、ウェブデザイナー、データ入力係員、製図工など  
 「IT製造関連」とは……電気通信機械器具組立工、半導体製品製造工、被覆電線製造工、電気通信機械器具修理工、通信線架線・敷設作業員、電気通信設備作業員など  
 「介護関連」とは……福祉施設指導専門員、介護支援専門員、医療ソーシャルワーカー、家政婦(夫)、家事手伝、施設介護員、訪問介護職など  
 「その他の福祉」とは……保健師、助産師、看護師、理学療法士、作業療法士、視能訓練士、言語聴覚士、福祉相談・指導専門員など

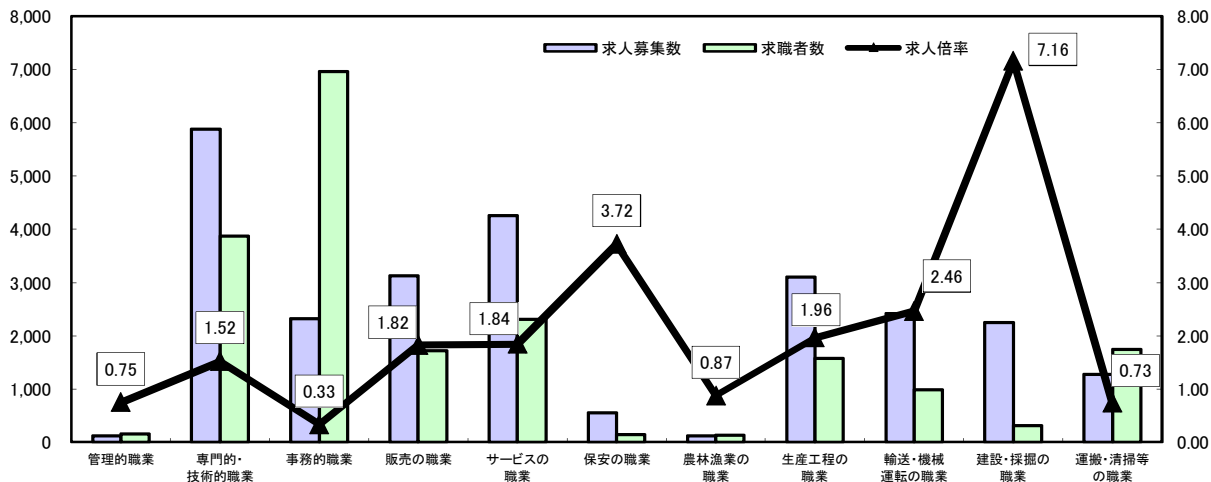
# 求人・求職バランスシート

令和4年3月

ハローワーク南部5所

(京都西陣所、京都七条所、伏見所、宇治所、京都田辺所)

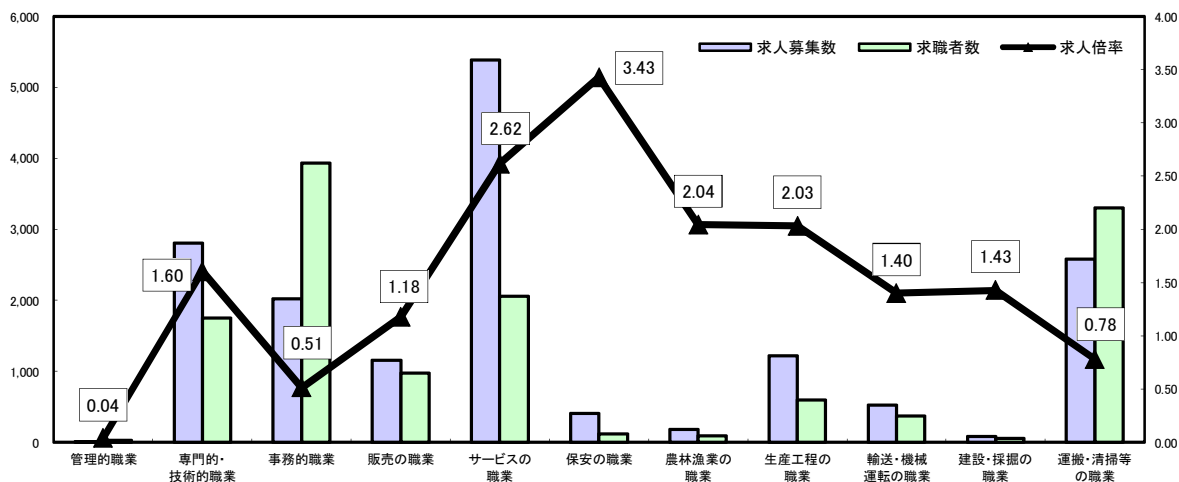
常用



\*求人募集数・求職者数は左目盛(人)、求人倍率は右目盛(倍)

	管理的職業	専門的・技術的職業	事務的職業	販売の職業	サービスの職業	保安の職業	農林漁業の職業	生産工程の職業	輸送・機械運轉の職業	建設・採掘の職業	運搬・清掃等の職業	職業の合計
求人募集数	114	5,883	2,323	3,121	4,253	547	115	3,097	2,413	2,248	1,276	25,390
求職者数	153	3,871	6,958	1,713	2,310	147	132	1,579	980	314	1,742	24,887
求人倍率	0.75	1.52	0.33	1.82	1.84	3.72	0.87	1.96	2.46	7.16	0.73	1.02

常用的パート



\*求人募集数・求職者数は左目盛(人)、求人倍率は右目盛(倍)

	管理的職業	専門的・技術的職業	事務的職業	販売の職業	サービスの職業	保安の職業	農林漁業の職業	生産工程の職業	輸送・機械運轉の職業	建設・採掘の職業	運搬・清掃等の職業	職業の合計
求人募集数	1	2,803	2,022	1,151	5,384	408	182	1,220	520	80	2,578	16,349
求職者数	27	1,747	3,930	978	2,058	119	89	600	371	56	3,302	17,763
求人倍率	0.04	1.60	0.51	1.18	2.62	3.43	2.04	2.03	1.40	1.43	0.78	0.92

- (注) 1 求人募集数・求職者数・求人倍率は正式にはそれぞれ有効求人人数・有効求職者数・有効求人倍率といいます。  
 2 求人倍率は、求職者1人あたりの求人募集数を意味しています。  
 3 [職業の合計]欄には、[職業分類不能]を含みます。  
 4 常用とは、雇用契約において雇用期間の定めがないか又は4ヶ月以上の雇用期間が定められているもの(季節労働者を除く)をいいます。  
 5 常用的パートとは、パートタイムのうち雇用期間の定めがないか又は4ヶ月以上の雇用期間によって就労するものをいいます。

# 求人・求職バランスシート(令和4年3月分)

◎常用

	求人募集数	求職者数	求人倍率 (原数値)
<b>職業計</b>	<b>4,160</b>	<b>2,720</b>	<b>1.53</b>
A 管理的職業	19	6	3.17
B 専門的・技術的職業	897	283	3.17
07 開発技術者	45	8	5.63
08 製造技術者	35	52	0.67
09 建築・土木技術者等	315	23	13.70
10 情報処理・通信技術者	19	29	0.66
11 その他の技術者	2	2	1.00
12 医師・薬剤師等	19	2	9.50
13 保健師・助産師・看護師	133	54	2.46
14 医療技術者	74	12	6.17
15 その他の保健医療	35	15	2.33
16 社会福祉の専門的職業	156	37	4.22
22 美術家、デザイナー等	20	20	1.00
05.06.17～21.23.24その他の専門的職業	44	29	1.52
C 事務的職業	327	601	0.54
25 一般事務員	212	536	0.40
26 会計事務員	27	21	1.29
27 生産関連事務員	37	21	1.76
28 営業・販売関連事務員	39	18	2.17
29 外勤事務員	2	1	2.00
30 運輸・郵便事務	10	1	10.00
31 事務用機器操作の職業	3	3	1.00
D 販売の職業	329	118	2.79
32 商品販売の職業	146	65	2.25
33 販売類似の職業	1	1	1.00
34 営業の職業	182	52	3.50
E サービスの職業	659	285	2.31
35 家庭生活支援サービス	1	1	1.00
36 介護サービスの職業	252	96	2.63
37 保健医療サービス	28	12	2.33
38 生活衛生サービス	86	13	6.62
39 飲食調理の職業	119	87	1.37
40 接客・給仕の職業	150	55	2.73
41 居住施設・ビルの管理	1	10	0.10
42 その他のサービス	23	12	1.92
F 保安の職業	173	32	5.41
G 農林漁業の職業	35	23	1.52
H 生産工程の職業	790	327	2.42
49 生産設備(金属)	12	15	0.80
50 生産設備(金属除く)	18	10	1.80
51 生産設備(機械)	3	2	1.50
52 金属材料製造等	202	36	5.61
54 製品製造・加工処理	201	124	1.62
57 機械組立の職業	111	53	2.09
60 機械整備・修理の職業	162	19	8.53
61 製品検査(金属)	18	10	1.80
62 製品検査(金属除く)	13	13	1.00
63 機械検査の職業	12	5	2.40
64 生産関連・生産類似	38	40	0.95
I 輸送・機械運転の職業	284	147	1.93
65 鉄道運転の職業	1	1	1.00
66 自動車運転の職業	211	118	1.79
67 船舶・航空機運転	1	1	1.00
68 その他の輸送の職業	35	14	2.50
69 定置・建設機械運転	36	14	2.57
J 建設・採掘の職業	491	81	6.06
70 建設躯体工事の職業	68	9	7.56
71 建設の職業	101	31	3.26
72 電気工事の職業	112	12	9.33
73 土木の職業	209	29	7.21
74 採掘の職業	1	1	1.00
K 運搬・清掃等の職業	156	260	0.60
75 運搬の職業	83	66	1.26
76 清掃の職業	37	63	0.59
77 包装の職業	5	3	1.67
78 その他の運搬等の職業	31	128	0.24
分類不能の職業	557	-	-
(IT関連の職業計)	148	61	2.43
(IT技術関連)	52	39	1.33
(IT操作関連)	22	18	1.22
(IT製造関連)	74	4	18.50
(福祉関連の職業計)	542	174	3.11
(介護関連)	377	116	3.25
(その他の福祉)	165	58	2.84

◎常用的パート

	求人募集数	求職者数	求人倍率 (原数値)
<b>職業計</b>	<b>2,912</b>	<b>2,259</b>	<b>1.29</b>
A 管理的職業	1	1	1.00
B 専門的・技術的職業	349	166	2.10
07 開発技術者	1	1	1.00
08 製造技術者	2	12	0.17
09 建築・土木技術者等	8	2	4.00
10 情報処理・通信技術者	1	3	0.33
11 その他の技術者	3	3	1.00
12 医師・薬剤師等	16	3	5.33
13 保健師・助産師・看護師	94	72	1.31
14 医療技術者	35	13	2.69
15 その他の保健医療	12	5	2.40
16 社会福祉の専門的職業	109	36	3.03
22 美術家、デザイナー等	13	4	3.25
05.06.17～21.23.24その他の専門的職業	55	16	3.44
C 事務的職業	268	423	0.63
25 一般事務員	211	393	0.54
26 会計事務員	11	12	0.92
27 生産関連事務員	21	3	7.00
28 営業・販売関連事務員	18	4	4.50
29 外勤事務員	1	1	1.00
30 運輸・郵便事務	4	2	2.00
31 事務用機器操作の職業	3	8	0.38
D 販売の職業	333	96	3.47
32 商品販売の職業	322	87	3.70
33 販売類似の職業	1	1	1.00
34 営業の職業	10	8	1.25
E サービスの職業	1,005	271	3.71
35 家庭生活支援サービス	4	2	2.00
36 介護サービスの職業	270	63	4.29
37 保健医療サービス	29	9	3.22
38 生活衛生サービス	69	10	6.90
39 飲食調理の職業	233	110	2.12
40 接客・給仕の職業	338	56	6.04
41 居住施設・ビルの管理	14	7	2.00
42 その他のサービス	48	14	3.43
F 保安の職業	112	12	9.33
G 農林漁業の職業	37	20	1.85
H 生産工程の職業	244	167	1.46
49 生産設備(金属)	1	0	-
50 生産設備(金属除く)	1	3	0.33
51 生産設備(機械)	1	1	1.00
52 金属材料製造等	24	2	12.00
54 製品製造・加工処理	122	73	1.67
57 機械組立の職業	49	23	2.13
60 機械整備・修理の職業	8	6	1.33
61 製品検査(金属)	23	16	1.44
62 製品検査(金属除く)	14	14	1.00
63 機械検査の職業	1	5	0.20
64 生産関連・生産類似	4	25	0.16
I 輸送・機械運転の職業	85	47	1.81
65 鉄道運転の職業	1	1	1.00
66 自動車運転の職業	84	37	2.27
67 船舶・航空機運転	1	1	1.00
68 その他の輸送の職業	1	2	0.50
69 定置・建設機械運転	1	8	0.13
J 建設・採掘の職業	7	11	0.64
70 建設躯体工事の職業	1	1	1.00
71 建設の職業	3	3	1.00
72 電気工事の職業	2	2	1.00
73 土木の職業	1	5	0.20
74 採掘の職業	1	1	1.00
K 運搬・清掃等の職業	471	510	0.92
75 運搬の職業	79	37	2.14
76 清掃の職業	156	124	1.26
77 包装の職業	105	8	13.13
78 その他の運搬等の職業	131	341	0.38
分類不能の職業	535	-	-
(IT関連の職業計)	37	11	3.36
(IT技術関連)	1	3	0.33
(IT操作関連)	10	8	1.25
(IT製造関連)	26	0	-
(福祉関連の職業計)	425	152	2.80
(介護関連)	318	75	4.24
(その他の福祉)	107	77	1.39

ハローワーク北部3所計

(福知山所、舞鶴所、峰山所)

(単位:人倍)

(単位:人倍)

※ 資料出所:職業安定業務統計 ※ 職種は平成24年3月改定「厚生労働省編職業分類表」に基づくもの。  
 ※ この数値は、京都労働局管内の北部3公共職業安定所の合計数です。  
 ※ 求人募集数・求職者数・求人倍率は正式にはそれぞれ有効求職者数・有効求職者数・有効求人倍率率とします。  
 ※ 常用とは、雇用契約において雇用期間の定めがない又は4ヶ月以上の雇用期間が定められているもの(季節労働者を除く)をいいます。  
 ※ 常用的パートとは、パートタイムの内雇用期間の定めがない又は4ヶ月以上の雇用期間によって就労するものをいいます。  
 ※ ハローワークインターネットサービスの機能拡充に伴い、令和3年9月以降の数値には、ハローワークに来所せず、オンライン上で求職登録した求職者数や、求職者がハローワークインターネットサービスの求人に直接応募した就職件数等が含まれている。  
 ※ 「IT関連の職業」及び「福祉関連の職業」についてはそれぞれの職業から抽出した内数  
 「IT技術関連」とは……電気・電子・電気通信設計技術者、同機生産技術者、システムコンサルタント、システム設計技術者、ソフトウェア開発技術者、プログラマーなど  
 「IT操作関連」とは……グラフィックデザイナー、ウェブデザイナー、データ入力係員、製図工など  
 「IT製造関連」とは……電気通信機械器具組立工、半導体製品製造工、被覆電線製造工、電気通信機械器具修理工、通信線架線・敷設作業員、電気通信設備作業員など  
 「介護関連」とは……福祉施設指導専門員、介護支援専門員、医療ソーシャルワーカー、家政婦(夫)、家事手伝、施設介護員、訪問介護職など  
 「その他の福祉」とは……保健師、助産師、看護師、理学療法士、作業療法士、視能訓練士、言語聴覚士、福祉相談・指導専門員など

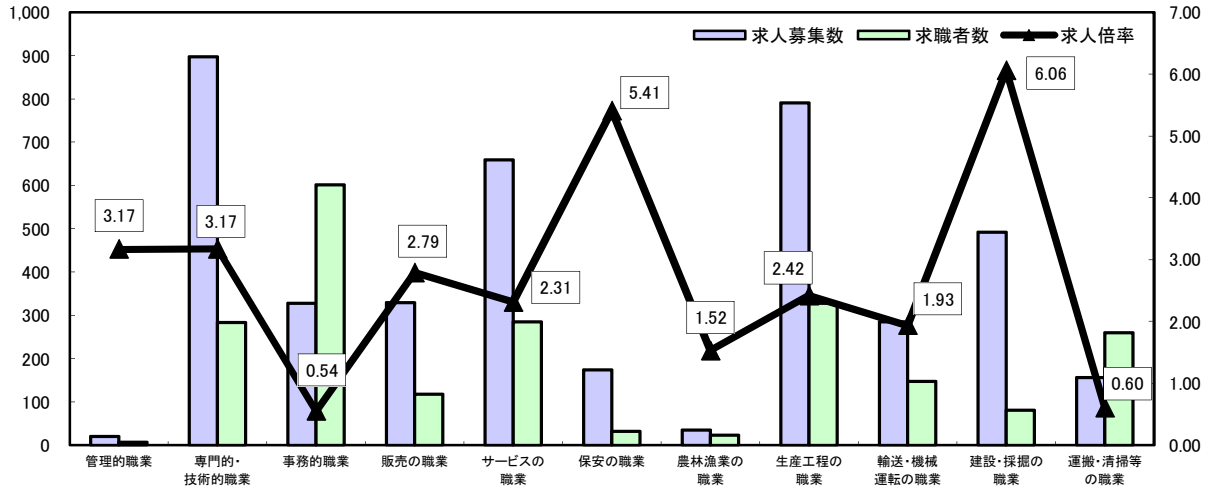
# 求人・求職バランスシート

令和4年3月

ハローワーク北部3所

(福知山所、舞鶴所、峰山所)

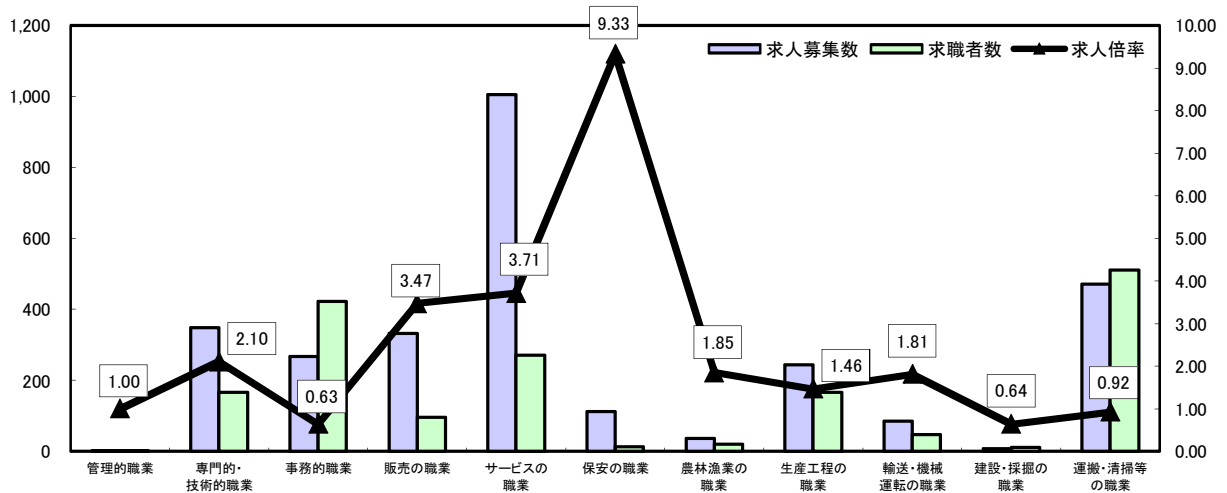
常用



\*求人募集数・求職者数は左目盛(人)、求人倍率は右目盛(倍)

	管理的職業	専門的・技術的職業	事務的職業	販売の職業	サービスの職業	保安の職業	農林漁業の職業	生産工程の職業	輸送・機械運転の職業	建設・採掘の職業	運搬・清掃等の職業	職業の合計
求人募集数	19	897	327	329	659	173	35	790	284	491	156	4,160
求職者数	6	283	601	118	285	32	23	327	147	81	260	2,720
求人倍率	3.17	3.17	0.54	2.79	2.31	5.41	1.52	2.42	1.93	6.06	0.60	1.53

常用的パート



\*求人募集数・求職者数は左目盛(人)、求人倍率は右目盛(倍)

	管理的職業	専門的・技術的職業	事務的職業	販売の職業	サービスの職業	保安の職業	農林漁業の職業	生産工程の職業	輸送・機械運転の職業	建設・採掘の職業	運搬・清掃等の職業	職業の合計
求人募集数	1	349	268	333	1,005	112	37	244	85	7	471	2,912
求職者数	1	166	423	96	271	12	20	167	47	11	510	2,259
求人倍率	1.00	2.10	0.63	3.47	3.71	9.33	1.85	1.46	1.81	0.64	0.92	1.29

- (注) 1 求人募集数・求職者数・求人倍率は正式にはそれぞれ有効求人人数・有効求職者数・有効求人倍率といいます。  
 2 求人倍率は、求職者1人あたりの求人募集数を意味しています。  
 3 [職業の合計]欄には、[職業分類不能]を含みます。  
 4 常用とは、雇用契約において雇用期間の定めがないか又は4ヶ月以上の雇用期間が定められているもの(季節労働者を除く)をいいます。  
 5 常用的パートとは、パートタイムのうち雇用期間の定めがないか又は4ヶ月以上の雇用期間によって就労するものをいいます。