

求人・求職バランスシート(令和4年2月分)

京都労働局

◎常用

◎常用的パート

	求人募集数	求職者数	求人倍率 (原数値)
職業計	28,827	26,353	1.09
A 管理的職業	124	152	0.82
B 専門的・技術的職業	6,717	4,120	1.63
07 開発技術者	392	166	2.36
08 製造技術者	284	335	0.85
09 建築・土木技術者等	1,154	181	6.38
10 情報処理・通信技術者	425	595	0.71
11 その他の技術者	35	33	1.06
12 医師、薬剤師等	106	46	2.30
13 保健師、助産師、看護師	1,090	424	2.57
14 医療技術者	603	191	3.16
15 その他の保健医療	467	234	2.00
16 社会福祉の専門的職業	1,637	461	3.55
22 美術家、デザイナー等	127	632	0.20
05.06.17～21.23.24その他の専門的職業	397	822	0.48
C 事務的職業	2,522	7,205	0.35
25 一般事務員	1,647	6,161	0.27
26 会計事務員	234	474	0.49
27 生産関連事務員	286	177	1.62
28 営業・販売関連事務員	303	300	1.01
29 外勤事務員	4	3	1.33
30 運輸・郵便事務	36	32	1.13
31 事務用機器操作の職業	12	58	0.21
D 販売の職業	3,201	1,803	1.78
32 商品販売の職業	1,380	856	1.61
33 販売類似の職業	176	30	5.87
34 営業の職業	1,645	917	1.79
E サービスの職業	4,921	2,450	2.01
35 家庭生活支援サービス		3	-
36 介護サービスの職業	2,012	750	2.68
37 保健医療サービス	356	101	3.52
38 生活衛生サービス	565	250	2.26
39 飲食調理の職業	1,027	597	1.72
40 接客・給仕の職業	775	454	1.71
41 居住施設・ビルの管理	49	125	0.39
42 その他のサービス	137	170	0.81
F 保安の職業	684	172	3.98
G 農林漁業の職業	162	148	1.09
H 生産工程の職業	3,777	1,850	2.04
49 生産設備(金属)	39	40	0.98
50 生産設備(金属除く)	117	47	2.49
51 生産設備(機械)	36	30	1.20
52 金属材料製造等	1,039	253	4.11
54 製品製造・加工処理	960	647	1.48
57 機械組立の職業	506	312	1.62
60 機械整備・修理の職業	619	109	5.68
61 製品検査(金属)	48	24	2.00
62 製品検査(金属除く)	76	37	2.05
63 機械検査の職業	69	27	2.56
64 生産関連・生産類似	268	324	0.83
I 輸送・機械運転の職業	2,571	1,049	2.45
65 鉄道運転の職業	1	3	0.33
66 自動車運転の職業	2,208	761	2.90
67 船舶・航空機運転	1	2	0.50
68 その他の輸送の職業	118	80	1.48
69 定置・建設機械運転	243	203	1.20
J 建設・採掘の職業	2,775	358	7.75
70 建設躯体工事の職業	636	42	15.14
71 建設の職業	752	131	5.74
72 電気工事の職業	478	109	4.39
73 土木の職業	902	73	12.36
74 採掘の職業	7	3	2.33
K 運搬・清掃等の職業	1,373	1,932	0.71
75 運搬の職業	734	620	1.18
76 清掃の職業	217	338	0.64
77 包装の職業	76	31	2.45
78 その他の運搬等の職業	346	943	0.37
分類不能の職業		5,114	-
(IT関連の職業計)	1,141	1,351	0.84
(IT技術関連)	738	724	1.02
(IT操作関連)	198	585	0.34
(IT製造関連)	205	42	4.88
(福祉関連の職業計)	4,511	1,549	2.91
(介護関連)	3,032	956	3.17
(その他の福祉)	1,479	593	2.49

	求人募集数	求職者数	求人倍率 (原数値)
職業計	18,432	18,935	0.97
A 管理的職業	4	25	0.16
B 専門的・技術的職業	3,309	1,866	1.77
07 開発技術者	8	23	0.35
08 製造技術者	19	95	0.20
09 建築・土木技術者等	33	38	0.87
10 情報処理・通信技術者	24	68	0.35
11 その他の技術者	11	5	2.20
12 医師、薬剤師等	82	61	1.34
13 保健師、助産師、看護師	906	505	1.79
14 医療技術者	383	76	5.04
15 その他の保健医療	168	103	1.63
16 社会福祉の専門的職業	946	376	2.52
22 美術家、デザイナー等	68	175	0.39
05.06.17～21.23.24その他の専門的職業	661	341	1.94
C 事務的職業	2,021	4,158	0.49
25 一般事務員	1,513	3,746	0.40
26 会計事務員	194	175	1.11
27 生産関連事務員	158	79	2.00
28 営業・販売関連事務員	101	77	1.31
29 外勤事務員	4	2	2.00
30 運輸・郵便事務	29	12	2.42
31 事務用機器操作の職業	22	67	0.33
D 販売の職業	1,437	1,025	1.40
32 商品販売の職業	1,346	946	1.42
33 販売類似の職業	16	13	1.23
34 営業の職業	75	66	1.14
E サービスの職業	6,220	2,226	2.79
35 家庭生活支援サービス	31	18	1.72
36 介護サービスの職業	1,826	538	3.39
37 保健医療サービス	314	96	3.27
38 生活衛生サービス	479	151	3.17
39 飲食調理の職業	1,904	674	2.82
40 接客・給仕の職業	1,290	435	2.97
41 居住施設・ビルの管理	115	132	0.87
42 その他のサービス	261	182	1.43
F 保安の職業	490	115	4.26
G 農林漁業の職業	186	89	2.09
H 生産工程の職業	1,448	736	1.97
49 生産設備(金属)	10	6	1.67
50 生産設備(金属除く)	8	14	0.57
51 生産設備(機械)	7	7	1.00
52 金属材料製造等	129	48	2.69
54 製品製造・加工処理	762	361	2.11
57 機械組立の職業	254	109	2.33
60 機械整備・修理の職業	61	27	2.26
61 製品検査(金属)	44	25	1.76
62 製品検査(金属除く)	87	30	2.90
63 機械検査の職業	28	17	1.65
64 生産関連・生産類似	58	92	0.63
I 輸送・機械運転の職業	523	380	1.38
65 鉄道運転の職業		0	-
66 自動車運転の職業	492	308	1.60
67 船舶・航空機運転		1	-
68 その他の輸送の職業	16	24	0.67
69 定置・建設機械運転	15	47	0.32
J 建設・採掘の職業	100	63	1.59
70 建設躯体工事の職業	18	5	3.60
71 建設の職業	41	30	1.37
72 電気工事の職業	7	11	0.64
73 土木の職業	34	16	2.13
74 採掘の職業		1	-
K 運搬・清掃等の職業	2,694	3,590	0.75
75 運搬の職業	532	267	1.99
76 清掃の職業	1,038	840	1.24
77 包装の職業	287	86	3.34
78 その他の運搬等の職業	837	2,397	0.35
分類不能の職業		4,662	-
(IT関連の職業計)	241	266	0.91
(IT技術関連)	26	92	0.28
(IT操作関連)	89	165	0.54
(IT製造関連)	126	9	14.00
(福祉関連の職業計)	3,438	1,265	2.72
(介護関連)	2,343	695	3.37
(その他の福祉)	1,095	570	1.92

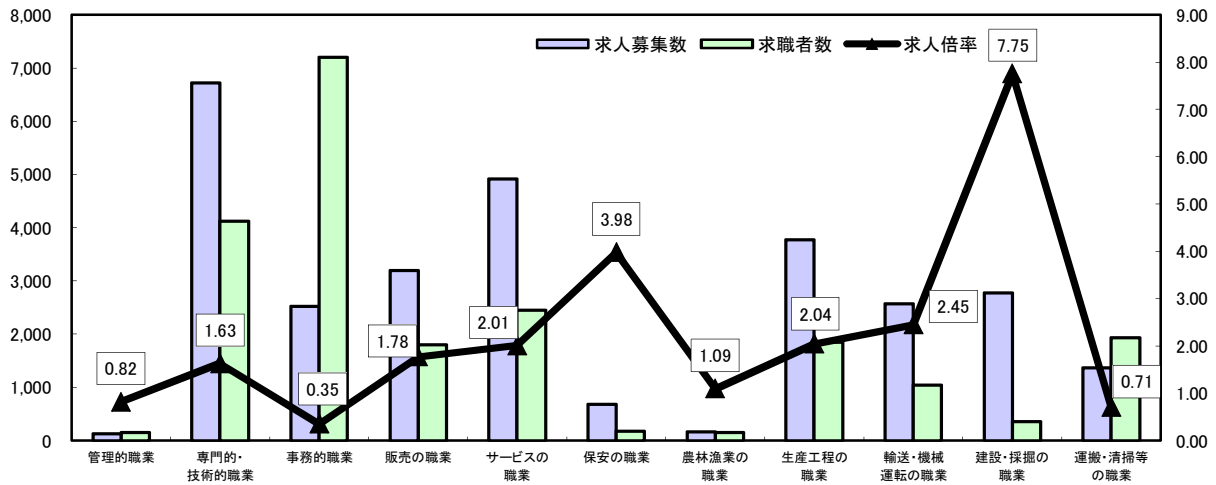
※ 資料出所：職業安定業務統計 ※ 職種は平成24年3月改定「厚生労働省編職業分類表」に基づくもの。
 ※ この数値は、京都労働局管内の公共職業安定所の合計数です。
 ※ 求人募集数・求職者数・求人倍率は正式にはそれぞれ有効求人数・有効求職者数・有効求人倍率といえます。
 ※ 常用とは、雇用契約において雇用期間の定めがない又は4ヶ月以上の雇用期間が定められているもの(季節労働者を除く)をいいます。
 ※ 常用的パートとは、パートタイムの内雇用期間の定めがない又は4ヶ月以上の雇用期間によって就労するものをいいます。
 ※ ハローワークインターネットサービスの機能拡充に伴い、令和3年9月以降の数値には、ハローワークに来所せず、オンライン上で求職登録した求職者数や、求職者がハローワークインターネットサービスの求人に直接応募した就職件数等が含まれている。
 ※ 「IT関連の職業」及び「福祉関連の職業」についてはそれぞれの職業から抽出した内数
 「IT技術関連」とは……電気・電子・電気通信設計技術者、同機器生産技術者、システムコンサルタント、システム設計技術者、ソフトウェア開発技術者、プログラマーなど
 「IT操作関連」とは……グラフィックデザイナー、ウェブデザイナー、データ入力係員、製図工など
 「IT製造関連」とは……電気通信機械器具組立工、半導体製品製造工、被覆電線製造工、電気通信機械器具修理工、通信線架線・敷設作業員、電気通信設備作業員など
 「介護関連」とは……福祉施設指導専門員、介護支援専門員、医療ソーシャルワーカー、家政婦(夫)、家事手伝、施設介護員、訪問介護職など
 「その他の福祉」とは……保健師、助産師、看護師、理学療法士、作業療法士、視能訓練士、言語聴覚士、福祉相談・指導専門員など

求人・求職バランスシート

令和4年2月

京都労働局

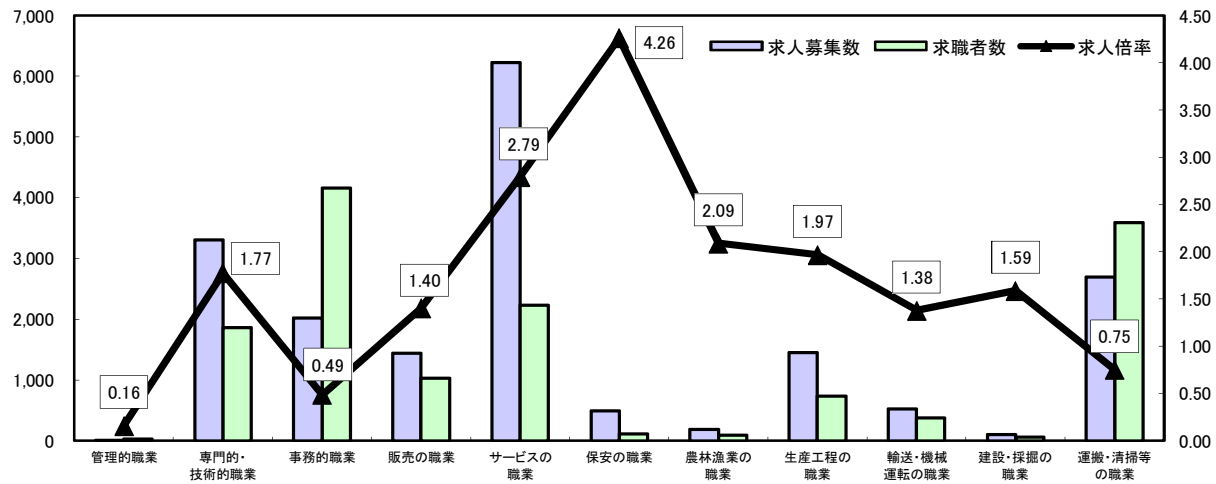
常用



*求人募集数・求職者数は左目盛(人)、求人倍率は右目盛(倍)

	管理的職業	専門的・技術的職業	事務的職業	販売の職業	サービスの職業	保安の職業	農林漁業の職業	生産工程の職業	輸送・機械運転の職業	建設・採掘の職業	運搬・清掃等の職業	職業の合計
求人募集数	124	6,717	2,522	3,201	4,921	684	162	3,777	2,571	2,775	1,373	28,827
求職者数	152	4,120	7,205	1,803	2,450	172	148	1,850	1,049	358	1,932	26,353
求人倍率	0.82	1.63	0.35	1.78	2.01	3.98	1.09	2.04	2.45	7.75	0.71	1.09

常用的パート



*求人募集数・求職者数は左目盛(人)、求人倍率は右目盛(倍)

	管理的職業	専門的・技術的職業	事務的職業	販売の職業	サービスの職業	保安の職業	農林漁業の職業	生産工程の職業	輸送・機械運転の職業	建設・採掘の職業	運搬・清掃等の職業	職業の合計
求人募集数	4	3,309	2,021	1,437	6,220	490	186	1,448	523	100	2,694	18,432
求職者数	25	1,866	4,158	1,025	2,226	115	89	736	380	63	3,590	18,935
求人倍率	0.16	1.77	0.49	1.40	2.79	4.26	2.09	1.97	1.38	1.59	0.75	0.97

- (注) 1 求人募集数・求職者数・求人倍率は正式にはそれぞれ有効求人人数・有効求職者数・有効求人倍率といいます。
 2 求人倍率は、求職者1人あたりの求人募集数を意味しています。
 3 [職業の合計]欄には、[職業分類不能]を含みます。
 4 常用とは、雇用契約において雇用期間の定めがないか又は4ヶ月以上の雇用期間が定められているもの(季節労働者を除く)をいいます。
 5 常用的パートとは、パートタイムのうち雇用期間の定めがないか又は4ヶ月以上の雇用期間によって就労するものをいいます。

求人・求職バランスシート(令和4年2月分)

ハローワーク南部5所計

◎常用

◎常用的パート

(京都西陣所、京都七条所、伏見所、宇治所、京都田辺所)

	求人募集数	求職者数	求人倍率 (原数値)
職業計	24,671	23,729	1.04
A 管理的職業	104	147	0.71
B 専門的・技術的職業	5,798	3,851	1.51
07 開発技術者	347	158	2.20
08 製造技術者	254	288	0.88
09 建築・土木技術者等	844	161	5.24
10 情報処理・通信技術者	406	575	0.71
11 その他の技術者	32	29	1.10
12 医師、薬剤師等	85	43	1.98
13 保健師、助産師、看護師	954	373	2.56
14 医療技術者	528	174	3.03
15 その他の保健医療	433	219	1.98
16 社会福祉の専門的職業	1,464	427	3.43
22 美術家、デザイナー等	105	615	0.17
05.06.17～21.23.24その他の専門的職業	346	789	0.44
C 事務的職業	2,177	6,634	0.33
25 一般事務員	1,425	5,646	0.25
26 会計事務員	203	457	0.44
27 生産関連事務員	245	159	1.54
28 営業・販売関連事務員	264	284	0.93
29 外勤事務員	2	2	1.00
30 運輸・郵便事務	26	31	0.84
31 事務用機器操作の職業	12	55	0.22
D 販売の職業	2,877	1,682	1.71
32 商品販売の職業	1,241	789	1.57
33 販売類似の職業	175	28	6.25
34 営業の職業	1,461	865	1.69
E サービスの職業	4,273	2,174	1.97
35 家庭生活支援サービス		3	-
36 介護サービスの職業	1,760	660	2.67
37 保健医療サービス	331	87	3.80
38 生活衛生サービス	481	238	2.02
39 飲食調理の職業	912	512	1.78
40 接客・給仕の職業	624	400	1.56
41 居住施設・ビルの管理	48	113	0.42
42 その他のサービス	117	161	0.73
F 保安の職業	507	147	3.45
G 農林漁業の職業	123	122	1.01
H 生産工程の職業	2,999	1,521	1.97
49 生産設備(金属)	26	28	0.93
50 生産設備(金属除く)	98	35	2.80
51 生産設備(機械)	33	28	1.18
52 金属材料製造等	825	213	3.87
54 製品製造・加工処理	776	525	1.48
57 機械組立の職業	391	262	1.49
60 機械整備・修理の職業	466	88	5.30
61 製品検査(金属)	32	15	2.13
62 製品検査(金属除く)	63	23	2.74
63 機械検査の職業	59	22	2.68
64 生産関連・生産類似	230	282	0.82
I 輸送・機械運転の職業	2,312	914	2.53
65 鉄道運転の職業		3	-
66 自動車運転の職業	2,021	659	3.07
67 船舶・航空機運転		0	-
68 その他の輸送の職業	83	65	1.28
69 定置・建設機械運転	208	187	1.11
J 建設・採掘の職業	2,283	282	8.10
70 建設躯体工事の職業	556	31	17.94
71 建設の職業	651	100	6.51
72 電気工事の職業	365	100	3.65
73 土木の職業	705	49	14.39
74 採掘の職業	6	2	3.00
K 運搬・清掃等の職業	1,218	1,675	0.73
75 運搬の職業	647	558	1.16
76 清掃の職業	181	277	0.65
77 包装の職業	70	27	2.59
78 その他の運搬等の職業	320	813	0.39
分類不能の職業		4,580	-
(IT関連の職業計)	994	1,303	0.76
(IT技術関連)	686	696	0.99
(IT操作関連)	179	569	0.31
(IT製造関連)	129	38	3.39
(福祉関連の職業計)	3,955	1,385	2.86
(介護関連)	2,644	852	3.10
(その他の福祉)	1,311	533	2.46

	求人募集数	求職者数	求人倍率 (原数値)
職業計	15,608	16,738	0.93
A 管理的職業	2	24	0.08
B 専門的・技術的職業	2,928	1,706	1.72
07 開発技術者	7	23	0.30
08 製造技術者	17	84	0.20
09 建築・土木技術者等	26	36	0.72
10 情報処理・通信技術者	23	65	0.35
11 その他の技術者	5	3	1.67
12 医師、薬剤師等	67	58	1.16
13 保健師、助産師、看護師	812	433	1.88
14 医療技術者	348	66	5.27
15 その他の保健医療	151	98	1.54
16 社会福祉の専門的職業	813	349	2.33
22 美術家、デザイナー等	53	170	0.31
05.06.17～21.23.24その他の専門的職業	606	321	1.89
C 事務的職業	1,761	3,738	0.47
25 一般事務員	1,302	3,348	0.39
26 会計事務員	184	166	1.11
27 生産関連事務員	138	76	1.82
28 営業・販売関連事務員	86	74	1.16
29 外勤事務員	4	1	4.00
30 運輸・郵便事務	25	11	2.27
31 事務用機器操作の職業	22	62	0.35
D 販売の職業	1,146	921	1.24
32 商品販売の職業	1,064	849	1.25
33 販売類似の職業	15	13	1.15
34 営業の職業	67	59	1.14
E サービスの職業	5,255	1,970	2.67
35 家庭生活支援サービス	27	17	1.59
36 介護サービスの職業	1,559	479	3.25
37 保健医療サービス	287	86	3.34
38 生活衛生サービス	421	139	3.03
39 飲食調理の職業	1,661	568	2.92
40 接客・給仕の職業	976	386	2.53
41 居住施設・ビルの管理	106	127	0.83
42 その他のサービス	218	168	1.30
F 保安の職業	376	102	3.69
G 農林漁業の職業	159	78	2.04
H 生産工程の職業	1,187	577	2.06
49 生産設備(金属)	10	6	1.67
50 生産設備(金属除く)	8	10	0.80
51 生産設備(機械)	7	7	1.00
52 金属材料製造等	101	45	2.24
54 製品製造・加工処理	649	286	2.27
57 機械組立の職業	179	87	2.06
60 機械整備・修理の職業	55	24	2.29
61 製品検査(金属)	27	10	2.70
62 製品検査(金属除く)	74	18	4.11
63 機械検査の職業	25	12	2.08
64 生産関連・生産類似	52	72	0.72
I 輸送・機械運転の職業	454	333	1.36
65 鉄道運転の職業		0	-
66 自動車運転の職業	424	268	1.58
67 船舶・航空機運転		1	-
68 その他の輸送の職業	16	23	0.70
69 定置・建設機械運転	14	41	0.34
J 建設・採掘の職業	90	52	1.73
70 建設躯体工事の職業	18	4	4.50
71 建設の職業	37	26	1.42
72 電気工事の職業	5	9	0.56
73 土木の職業	30	12	2.50
74 採掘の職業		1	-
K 運搬・清掃等の職業	2,250	3,094	0.73
75 運搬の職業	457	234	1.95
76 清掃の職業	907	718	1.26
77 包装の職業	189	80	2.36
78 その他の運搬等の職業	697	2,062	0.34
分類不能の職業		4,143	-
(IT関連の職業計)	178	258	0.69
(IT技術関連)	25	89	0.28
(IT操作関連)	81	160	0.51
(IT製造関連)	72	9	8.00
(福祉関連の職業計)	3,008	1,120	2.69
(介護関連)	2,024	625	3.24
(その他の福祉)	984	495	1.99

※ 資料出所：職業安定業務統計 ※ 職種は平成24年3月改定「厚生労働省編職業分類表」に基づくもの。
 ※ この数値は、京都労働局管内の南部5公共職業安定所の合計数です。
 ※ 求人募集数・求職者数・求人倍率は正式にはそれぞれ有効求職者数・有効求人倍率とします。
 ※ 常用とは、雇用契約において雇用期間の定めがない又は4ヶ月以上の雇用期間が定められているもの(季節労働者を除く)をいいます。
 ※ 常用的パートとは、パートタイムの内雇用期間の定めがない又は4ヶ月以上の雇用期間によって就労するものをいいます。
 ※ ハローワークインターネットサービスの機能拡充に伴い、令和3年9月以降の数値には、ハローワークに来所せず、オンライン上で求職登録した求職者数や、求職者がハローワークインターネットサービスの求人に直接応募した就職件数等が含まれている。
 ※ 「IT関連の職業」及び「福祉関連の職業」についてはそれぞれの職業から抽出した内数
 「IT技術関連」とは……電気・電子・電気通信設計技術者、同機器生産技術者、システムコンサルタント、システム設計技術者、ソフトウェア開発技術者、プログラマーなど
 「IT操作関連」とは……グラフィックデザイナー、ウェブデザイナー、データ入力係員、製図工など
 「IT製造関連」とは……電気通信機械器具組立工、半導体製品製造工、被覆電線製造工、電気通信機械器具修理工、通信線架線・敷設作業員、電気通信設備作業員など
 「介護関連」とは……福祉施設指導専門員、介護支援専門員、医療ソーシャルワーカー、家政婦(夫)、家事手伝、施設介護員、訪問介護職など
 「その他の福祉」とは……保健師、助産師、看護師、理学療法士、作業療法士、視能訓練士、言語聴覚士、福祉相談・指導専門員など

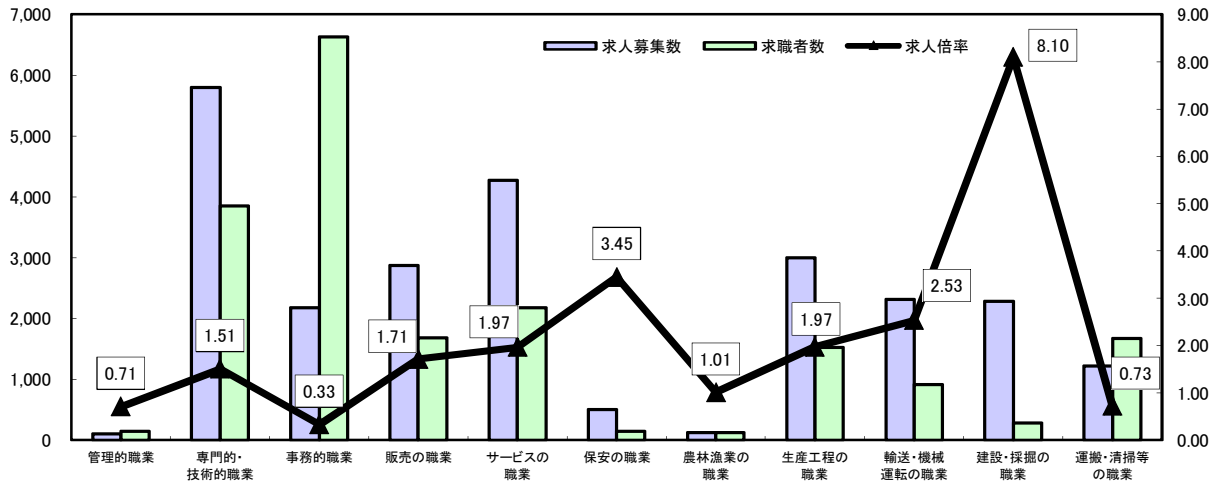
求人・求職バランスシート

令和4年2月

ハローワーク南部5所

(京都西陣所、京都七条所、伏見所、宇治所、京都田辺所)

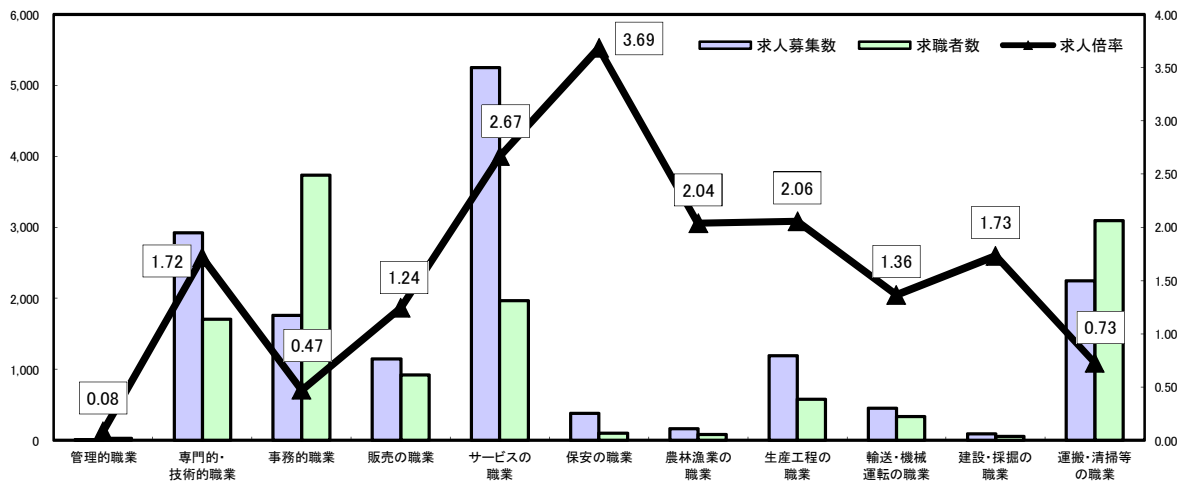
常用



*求人募集数・求職者数は左目盛(人)、求人倍率は右目盛(倍)

	管理的職業	専門的・技術的職業	事務的職業	販売の職業	サービスの職業	保安の職業	農林漁業の職業	生産工程の職業	輸送・機械運轉の職業	建設・採掘の職業	運搬・清掃等の職業	職業の合計
求人募集数	104	5,798	2,177	2,877	4,273	507	123	2,999	2,312	2,283	1,218	24,671
求職者数	147	3,851	6,634	1,682	2,174	147	122	1,521	914	282	1,675	23,729
求人倍率	0.71	1.51	0.33	1.71	1.97	3.45	1.01	1.97	2.53	8.10	0.73	1.04

常用的パート



*求人募集数・求職者数は左目盛(人)、求人倍率は右目盛(倍)

	管理的職業	専門的・技術的職業	事務的職業	販売の職業	サービスの職業	保安の職業	農林漁業の職業	生産工程の職業	輸送・機械運轉の職業	建設・採掘の職業	運搬・清掃等の職業	職業の合計
求人募集数	2	2,928	1,761	1,146	5,255	376	159	1,187	454	90	2,250	15,608
求職者数	24	1,706	3,738	921	1,970	102	78	577	333	52	3,094	16,738
求人倍率	0.08	1.72	0.47	1.24	2.67	3.69	2.04	2.06	1.36	1.73	0.73	0.93

- (注) 1 求人募集数・求職者数・求人倍率は正式にはそれぞれ有効求人人数・有効求職者数・有効求人倍率といます。
 2 求人倍率は、求職者1人あたりの求人募集数を意味しています。
 3 [職業の合計]欄には、[職業分類不能]を含みます。
 4 常用とは、雇用契約において雇用期間の定めがないか又は4ヶ月以上の雇用期間が定められているもの(季節労働者を除く)をいいます。
 5 常用的パートとは、パートタイムのうち雇用期間の定めがないか又は4ヶ月以上の雇用期間によって就労するものをいいます。

求人・求職バランスシート(令和4年2月分)

◎常用

	求人募集数	求職者数	求人倍率 (原数値)
職業計	4,156	2,624	1.58
A 管理的職業	20	5	4.00
B 専門的・技術的職業	919	269	3.42
07 開発技術者	45	8	5.63
08 製造技術者	30	47	0.64
09 建築・土木技術者等	310	20	15.50
10 情報処理・通信技術者	19	20	0.95
11 その他の技術者	3	4	0.75
12 医師・薬剤師等	21	3	7.00
13 保健師・助産師・看護師	136	51	2.67
14 医療技術者	75	17	4.41
15 その他の保健医療	34	15	2.27
16 社会福祉の専門的職業	173	34	5.09
22 美術家、デザイナー等	22	17	1.29
05.06.17～21.23.24その他の専門的職業	51	33	1.55
C 事務的職業	345	571	0.60
25 一般事務員	222	515	0.43
26 会計事務員	31	17	1.82
27 生産関連事務員	41	18	2.28
28 営業・販売関連事務員	39	16	2.44
29 外勤事務員	2	1	2.00
30 運輸・郵便事務	10	1	10.00
31 事務用機器操作の職業		3	-
D 販売の職業	324	121	2.68
32 商品販売の職業	139	67	2.07
33 販売類似の職業	1	2	0.50
34 営業の職業	184	52	3.54
E サービスの職業	648	276	2.35
35 家庭生活支援サービス			-
36 介護サービスの職業	252	90	2.80
37 保健医療サービス	25	14	1.79
38 生活衛生サービス	84	12	7.00
39 飲食調理の職業	115	85	1.35
40 接客・給仕の職業	151	54	2.80
41 居住施設・ビルの管理	1	12	0.08
42 その他のサービス	20	9	2.22
F 保安の職業	177	25	7.08
G 農林漁業の職業	39	26	1.50
H 生産工程の職業	778	329	2.36
49 生産設備(金属)	13	12	1.08
50 生産設備(金属除く)	19	12	1.58
51 生産設備(機械)	3	2	1.50
52 金属材料製造等	214	40	5.35
54 製品製造・加工処理	184	122	1.51
57 機械組立の職業	115	50	2.30
60 機械整備・修理の職業	153	21	7.29
61 製品検査(金属)	16	9	1.78
62 製品検査(金属除く)	13	14	0.93
63 機械検査の職業	10	5	2.00
64 生産関連・生産類似	38	42	0.90
I 輸送・機械運転の職業	259	135	1.92
65 鉄道運転の職業	1		-
66 自動車運転の職業	187	102	1.83
67 船舶・航空機運転	1	2	0.50
68 その他の輸送の職業	35	15	2.33
69 定置・建設機械運転	35	16	2.19
J 建設・採掘の職業	492	76	6.47
70 建設躯体工事の職業	80	11	7.27
71 建設の職業	101	31	3.26
72 電気工事の職業	113	9	12.56
73 土木の職業	197	24	8.21
74 採掘の職業	1	1	1.00
K 運搬・清掃等の職業	155	257	0.60
75 運搬の職業	87	62	1.40
76 清掃の職業	36	61	0.59
77 包装の職業	6	4	1.50
78 その他の運搬等の職業	26	130	0.20
分類不能の職業		534	-
(IT関連の職業計)	147	48	3.06
(IT技術関連)	12	28	1.86
(IT操作関連)	19	16	1.19
(IT製造関連)	76	4	19.00
(福祉関連の職業計)	556	164	3.39
(介護関連)	388	104	3.73
(その他の福祉)	168	60	2.80

◎常用的パート

ハローワーク北部3所計

(福知山所、舞鶴所、峰山所)

	求人募集数	求職者数	求人倍率 (原数値)
職業計	2,824	2,197	1.29
A 管理的職業	2	1	2.00
B 専門的・技術的職業	381	160	2.38
07 開発技術者	1		-
08 製造技術者	2	11	0.18
09 建築・土木技術者等	7	2	3.50
10 情報処理・通信技術者	1	3	0.33
11 その他の技術者	6	2	3.00
12 医師・薬剤師等	15	3	5.00
13 保健師・助産師・看護師	94	72	1.31
14 医療技術者	35	10	3.50
15 その他の保健医療	17	5	3.40
16 社会福祉の専門的職業	133	27	4.93
22 美術家、デザイナー等	15	5	3.00
05.06.17～21.23.24その他の専門的職業	55	20	2.75
C 事務的職業	260	420	0.62
25 一般事務員	211	398	0.53
26 会計事務員	10	9	1.11
27 生産関連事務員	20	3	6.67
28 営業・販売関連事務員	15	3	5.00
29 外勤事務員		1	-
30 運輸・郵便事務	4	1	4.00
31 事務用機器操作の職業		5	-
D 販売の職業	291	104	2.80
32 商品販売の職業	282	97	2.91
33 販売類似の職業	1	0	-
34 営業の職業	8	7	1.14
E サービスの職業	965	256	3.77
35 家庭生活支援サービス	4	1	4.00
36 介護サービスの職業	267	59	4.53
37 保健医療サービス	27	10	2.70
38 生活衛生サービス	58	12	4.83
39 飲食調理の職業	243	106	2.29
40 接客・給仕の職業	314	49	6.41
41 居住施設・ビルの管理	9	5	1.80
42 その他のサービス	43	14	3.07
F 保安の職業	114	13	8.77
G 農林漁業の職業	27	11	2.45
H 生産工程の職業	261	159	1.64
49 生産設備(金属)		0	-
50 生産設備(金属除く)		4	-
51 生産設備(機械)			-
52 金属材料製造等	28	3	9.33
54 製品製造・加工処理	113	75	1.51
57 機械組立の職業	75	22	3.41
60 機械整備・修理の職業	6	3	2.00
61 製品検査(金属)	17	15	1.13
62 製品検査(金属除く)	13	12	1.08
63 機械検査の職業	3	5	0.60
64 生産関連・生産類似	6	20	0.30
I 輸送・機械運転の職業	69	47	1.47
65 鉄道運転の職業			-
66 自動車運転の職業	68	40	1.70
67 船舶・航空機運転			-
68 その他の輸送の職業		1	-
69 定置・建設機械運転	1	6	0.17
J 建設・採掘の職業	10	11	0.91
70 建設躯体工事の職業		1	-
71 建設の職業	4	4	1.00
72 電気工事の職業	2	2	1.00
73 土木の職業	4	4	1.00
74 採掘の職業			-
K 運搬・清掃等の職業	444	496	0.90
75 運搬の職業	75	33	2.27
76 清掃の職業	131	122	1.07
77 包装の職業	98	6	16.33
78 その他の運搬等の職業	140	335	0.42
分類不能の職業		519	-
(IT関連の職業計)	63	8	7.88
(IT技術関連)	1	3	0.33
(IT操作関連)	8	5	1.60
(IT製造関連)	54	0	-
(福祉関連の職業計)	430	145	2.97
(介護関連)	319	70	4.56
(その他の福祉)	111	75	1.48

※ 資料出所:職業安定業務統計 ※ 職種は平成24年3月改定「厚生労働省編職業分類表」に基づくもの。

※ この数値は、京都労働局管内の北部3公共職業安定所の合計数です。

※ 求人募集数・求職者数・求人倍率は正式にはそれぞれ有効求人・有効求職者・有効求人倍率といえます。

※ 常用とは、雇用契約において雇用期間の定めがない又は4ヶ月以上の雇用期間が定められているもの(季節労働者を除く)をいいます。

※ 常用的パートとは、パートタイムの内雇用期間の定めがない又は4ヶ月以上の雇用期間によって就労するものをいいます。

※ ハローワークインターネットサービスの機能拡充に伴い、令和3年9月以降の数値には、ハローワークに来所せず、オンライン上で求職登録した求職者数や、求職者がハローワークインターネットサービスの求人に直接応募した就職件数等が含まれている。

※ 「IT関連の職業」及び「福祉関連の職業」についてはそれぞれの職業から抽出した内数

「IT技術関連」とは……電気・電子・電気通信設計技術者、同機生産技術者、システムコンサルタント、システム設計技術者、ソフトウェア開発技術者、プログラマーなど

「IT操作関連」とは……グラフィックデザイナー、ウェブデザイナー、データ入力係員、製図工など

「IT製造関連」とは……電気通信機械器具組立工、半導体製品製造工、被覆電線製造工、電気通信機械器具修理工、通信線架線・敷設作業員、電気通信設備作業員など

「介護関連」とは……福祉施設指導専門員、介護支援専門員、医療ソーシャルワーカー、家政婦(夫)、家事手伝、施設介護員、訪問介護職など

「その他の福祉」とは……保健師、助産師、看護師、理学療法士、作業療法士、視能訓練士、言語聴覚士、福祉相談・指導専門員など

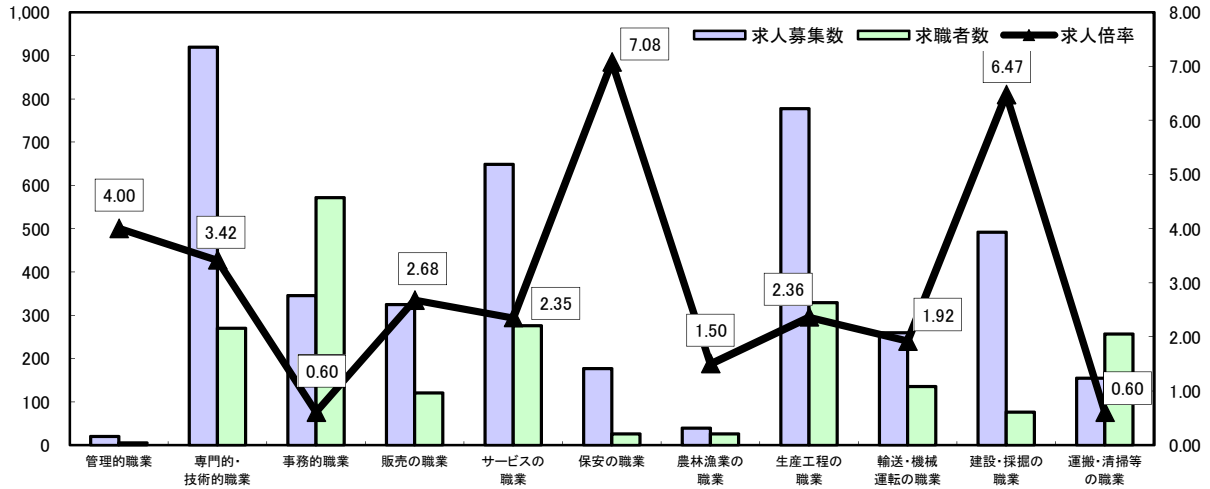
求人・求職バランスシート

令和4年2月

ハローワーク北部3所

(福知山所、舞鶴所、峰山所)

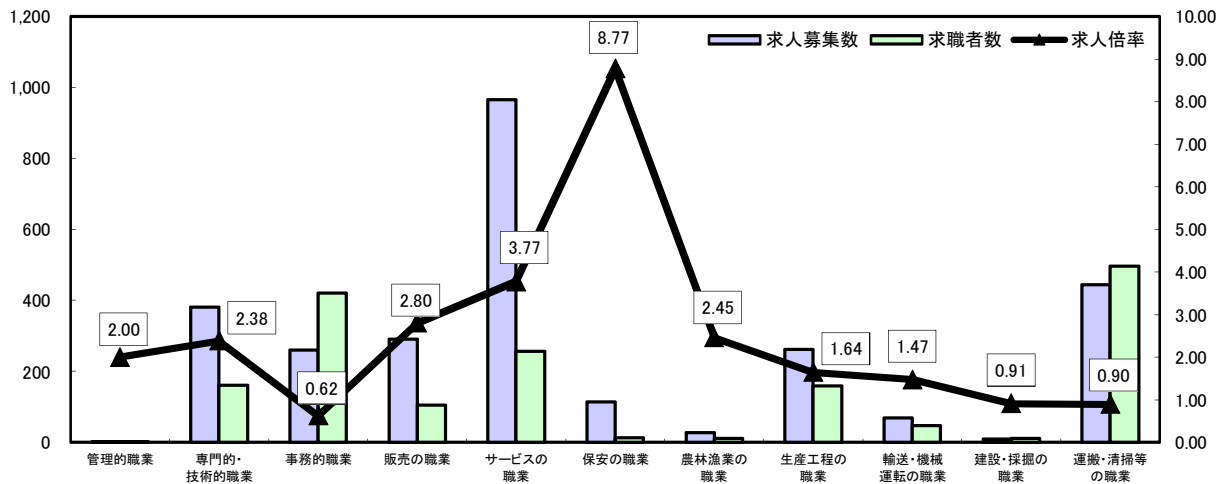
常用



*求人募集数・求職者数は左目盛(人)、求人倍率は右目盛(倍)

	管理的職業	専門的・技術的職業	事務的職業	販売の職業	サービスの職業	保安の職業	農林漁業の職業	生産工程の職業	輸送・機械運転の職業	建設・採掘の職業	運搬・清掃等の職業	職業の合計
求人募集数	20	919	345	324	648	177	39	778	259	492	155	4,156
求職者数	5	269	571	121	276	25	26	329	135	76	257	2,624
求人倍率	4.00	3.42	0.60	2.68	2.35	7.08	1.50	2.36	1.92	6.47	0.60	1.58

常用的パート



*求人募集数・求職者数は左目盛(人)、求人倍率は右目盛(倍)

	管理的職業	専門的・技術的職業	事務的職業	販売の職業	サービスの職業	保安の職業	農林漁業の職業	生産工程の職業	輸送・機械運転の職業	建設・採掘の職業	運搬・清掃等の職業	職業の合計
求人募集数	2	381	260	291	965	114	27	261	69	10	444	2,824
求職者数	1	160	420	104	256	13	11	159	47	11	496	2,197
求人倍率	2.00	2.38	0.62	2.80	3.77	8.77	2.45	1.64	1.47	0.91	0.90	1.29

- (注) 1 求人募集数・求職者数・求人倍率は正式にはそれぞれ有効求人人数・有効求職者数・有効求人倍率といいます。
 2 求人倍率は、求職者1人あたりの求人募集数を意味しています。
 3 [職業の合計]欄には、[職業分類不能]を含みます。
 4 常用とは、雇用契約において雇用期間の定めがないか又は4ヶ月以上の雇用期間が定められているもの(季節労働者を除く)をいいます。
 5 常用的パートとは、パートタイムのうち雇用期間の定めがないか又は4ヶ月以上の雇用期間によって就労するものをいいます。