

京都府の雇用失業情勢

＝令和4年1月内容＝

令和4年3月4日
京都労働局職業安定部

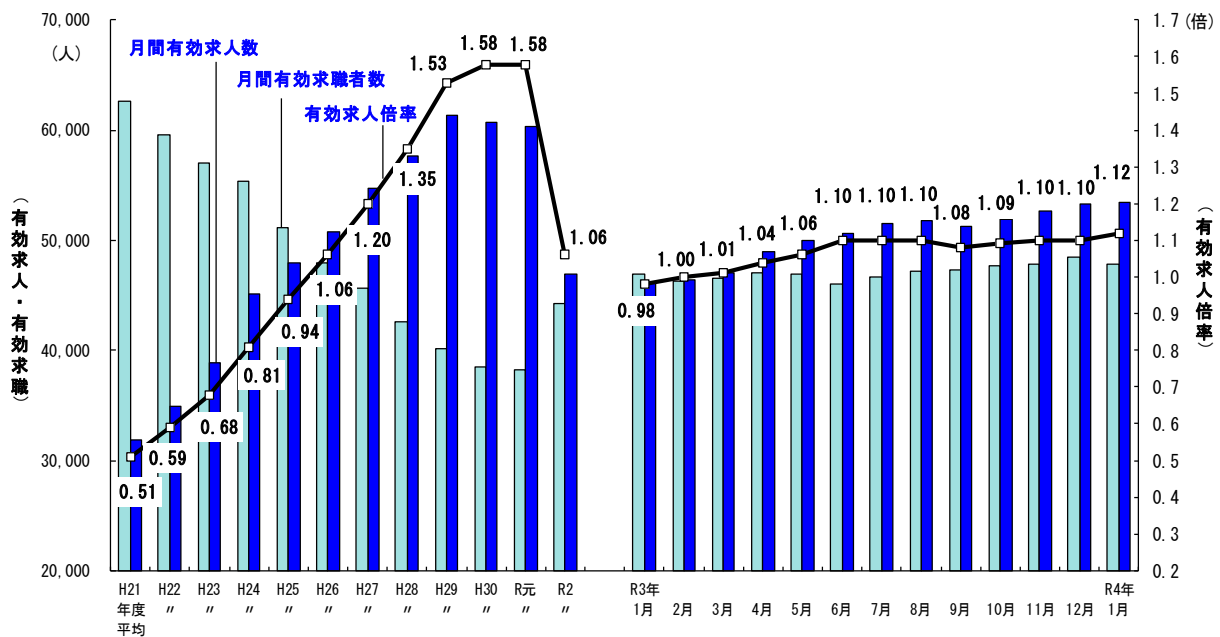
I 京都府の雇用失業情勢

京都府内の雇用情勢は、一部に持ち直しの動きがみられるものの、求職者が依然として高水準にあり、新型コロナウイルス感染症が雇用に与える影響について、引き続き注意を要する状態にある。

1 雇用失業情勢の総括

有効求人倍率（季節調整値）は1.12倍で、前月より0.02ポイント上昇した。
有効求人数（季節調整値）は53,495人で、前月より0.3%増加した。
有効求職者数（季節調整値）は47,810人で、前月より1.3%減少した。
新規求人倍率（季節調整値）は2.26倍で、前月より0.05ポイント上昇した。
正社員の有効求人倍率（原数値）は0.99倍で、前年同月より0.14ポイント上昇した。

【有効求人、有効求職及び有効求人倍率の推移】



注1：月別の数値は季節調整値である。なお、令和3年12月以前の数値は、令和3年1月分公表時に新季節指数により改訂されている。
注2：ハローワークインターネットサービスの機能拡充に伴い、令和3年9月以降の数値には、ハローワークに来所せず、オンライン上で求職登録した求職者数や、求職者がハローワークインターネットサービスの求人に直接応募した就職件数等が含まれている。

2 雇用・失業等に関する動向

(1) 雇用者数に関する指標

令和4年1月末の雇用保険被保険者数は766,753人で、前年同月比0.1%減となった。

就職件数は1,666件と前年同月比で2.8%増となった。また、就職率は19.5%となり、前年同月差0.4ポイント低下した。

(2) 失業に関する指標

令和4年1月の雇用保険受給者実人員は8,224人と前年同月比13.8%減となり、受給資格決定件数は1,871人と前年同月比で10.5%減となった。

新規求職者は、前年同月比4.8%増となった。常用就職を希望する新規求職者（フルタイム）について態様別にみると、離職者のうち事業主都合離職者は同13.4%減となり、自己都合離職者については同5.4%増加した。在職者は同8.4%増となり、全体では同4.4%増加した。

(3) 有効求人倍率等の動向

令和4年1月の有効求人倍率（季節調整値）は、有効求人数が前月比で0.3%増加し、有効求職者数は同1.3%減少した結果、1.12倍で、前月より0.02ポイント上昇した。

新規求人倍率（季節調整値）は、新規求人数が前月比で0.5%増加し、新規求職者数は同1.5%減少した結果、2.26倍となり、前月より0.05ポイント上昇した。

新規求人数（原数値）は、前年同月比で14.9%増となったが、その要因は、農、林、漁業、情報通信業、教育、学習支援業は前年同月比で減少したものの、建設業、製造業、運輸業、郵便業、卸売業、小売業、金融業、保険業・不動産業、物品賃貸業、学術研究、専門・技術サービス業、宿泊業、飲食サービス業、生活関連サービス業、娯楽業、医療、福祉、複合サービス事業、サービス業（他に分類されないもの）等で増加したことによる。

製造業では、食料品、飲料・たばこ・飼料製造業、非鉄金属、金属製品製造業、はん用、生産用、業務用機械器具製造業、その他の製造業、電子部品、電気機械、情報通信機械器具製造業等で増加したことから、製造業全体では前年同月比で33.1%増加した。

【京都労働局 令和4年3月4日公表資料参照のこと】

3 その他の主な指標

京都府内の令和3年10月～12月期の完全失業率、完全失業者数、就業者数は次のとおりである。

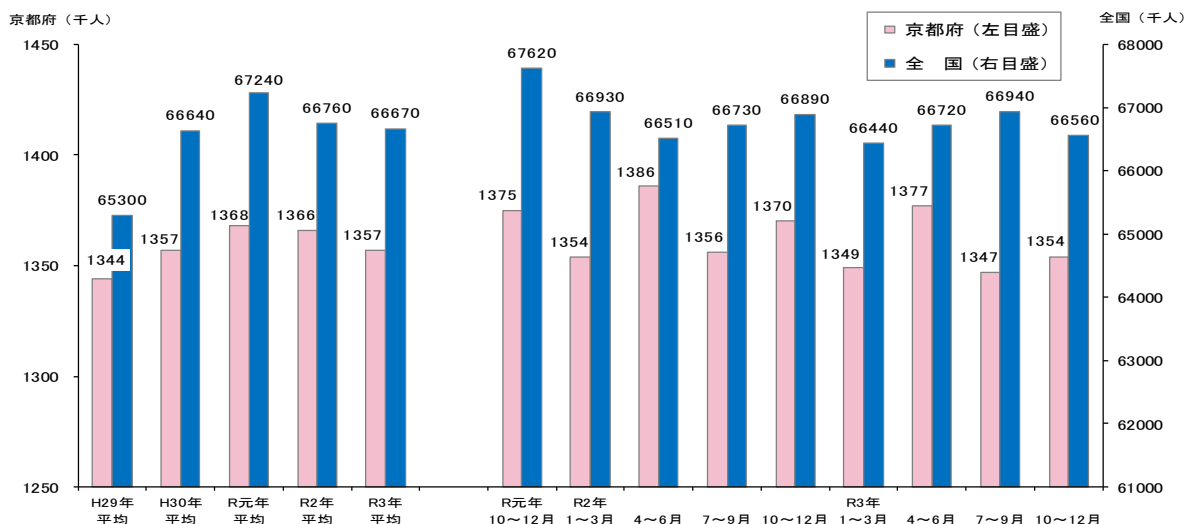
(1) 京都の完全失業率 2.5%と前年同期差0.1ポイント低下。

(2) 完全失業者数 3.5万人と前年同期比2.8%減少。

(3) 就業者数 135.4万人と前年同期比1.2%減少。

【総務省「労働力調査」、四半期平均（モデル推計値）より】

【全国及び京都府の就業者の推移】



※資料出所：総務省総務省統計局「労働力調査」、四半期平均（モデル推計値）より。

II 全国の雇用失業情勢

現在の雇用情勢は、求人を持ち直しの動きがみられ、求人が求職を上回って推移しているものの、求職者が引き続き高水準にあり、厳しさがみられる。

有効求人倍率が1倍を下回る地域がある等、新型コロナウイルス感染症が雇用に与える影響に、より一層注意する必要がある。

1 完全失業率等の動向

令和4年1月の完全失業率（季節調整値）は2.8%と前月より0.1ポイント上昇した（男性は3.0%、女性は2.4%）。

【その他の主な指標】

- 完全失業者数（季節調整値）は191万人と前月より4万人増加した。なお、原数値は185万人と前年同月差14万人減少。
- 前月と比べ就業者は19万人減少、雇用者は30万人減少、非労働力人口は5万人増加（いずれも季節調整値）。

2 有効求人倍率等の動向

令和4年1月の有効求人倍率（季節調整値）は1.20倍であり、前月より0.03ポイント上昇。

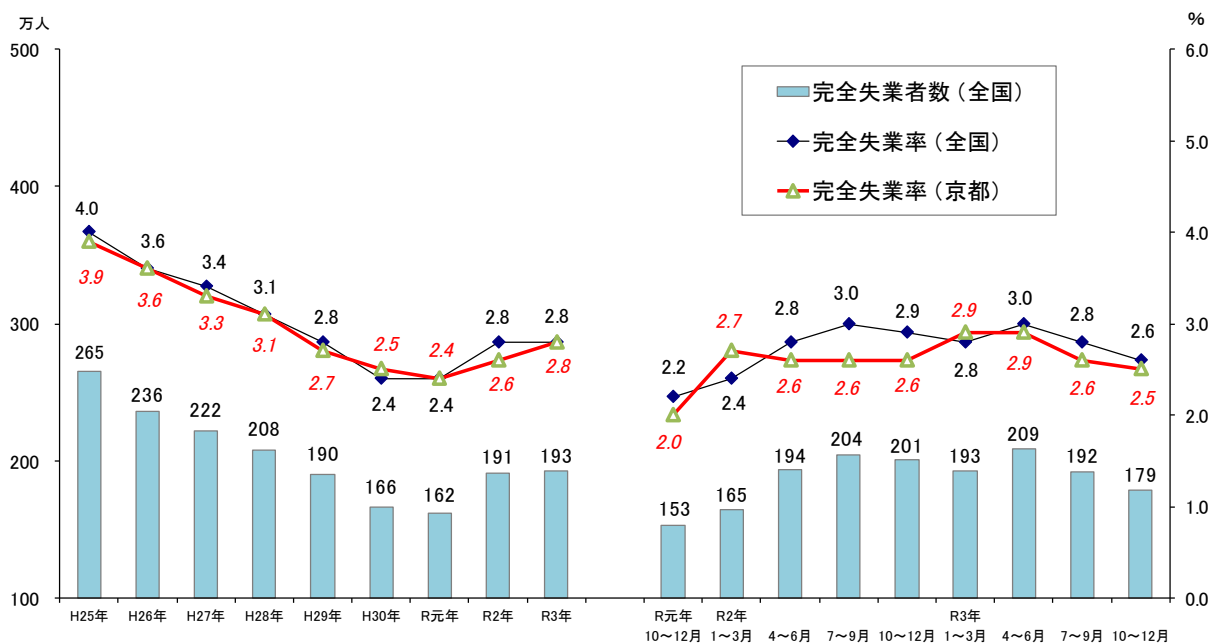
※過去最低は平成21年8月の0.42倍。過去最高は昭和48年11月の1.93倍。

【その他の主な指標】

- 新規求人倍率（季節調整値）は2.16倍で、前月より0.03ポイント低下。
※過去最低は平成21年5月の0.76倍。過去最高は平成31年4月の2.48倍。
- 新規求人数（季節調整値）は86万人と前月比1.1%増加。

【厚生労働省職業安定局 令和4年3月4日公表資料から】

【完全失業率の推移】



※ 資料出所：総務省統計局「労働力調査」（〔 〕内の数値は補完的に推計した値。）
全国の四半期ごとの完全失業率（原数値）及び完全失業者数は、労働力調査（基本集計）四半期平均（速報）結果。
京都府の完全失業率は、四半期平均及び年平均（モデル推計値）。

Ⅲ 最近の労働市場動向

令和4年1月内容 ①
京都労働局職業安定部

項 目		数 値	年/月	コ メ ン ト
全 国	G D P (前 期 比) 実質国内総生産成長率	% 1.3	R3/ 10~12月	年率換算5.4% (1次速報値)
	(季節調整値) 就 業 者 数	万人 6,693	R4/1	前月は6,712万人 前月差19万人減少
	(季節調整値) 雇 用 者 数	万人 5,986	R4/1	前月は6,016万人 前月差30万人減少
	(季節調整値) 完 全 失 業 者 数	万人 191	R4/1	男性116万人・女性75万人(原数値は185万人) 前月差4万人増加
	(季節調整値) 完 全 失 業 率	% 2.8	R4/1	前月より0.1ポイント上昇 前月は2.7%
	(季節調整値) 新 規 求 人 倍 率	倍 2.16	R4/1	前月より0.03ポイント低下 前月は2.19倍
	(季節調整値) 有 効 求 人 倍 率	倍 1.20	R4/1	前月より0.03ポイント上昇 前月は1.17倍
	月 末 被 保 険 者 数	人 44,516,716	R4/1	前年同月44,374,122人、前年同月比0.3%増加 前月は44,679,160人
	受 給 資 格 決 定 件 数	件 101,592	R4/1	前年同月108,765件、前年同月比6.6%減少 前月は79,137件
	受 給 者 実 人 員	人 396,398	R4/1	前年同月448,514人、前年同月比11.6%減少 前月は408,782人
	受 給 率	% 0.88	R4/1	前年同月1.00%、前年同月差0.12ポイント低下 前月は0.91%
京 都 府	(四半期平均[モデル推計値]) 就 業 者 数	万人 135.4	R3/ 10~12月	前年同期137.0万人、前年同期比1.2%減少 前期は134.7万人
	(四半期平均[モデル推計値]) 京 都 の 完 全 失 業 者 数	万人 3.5	R3/ 10~12月	前年同期3.6万人、前年同期比2.8%減少 前期は3.6万人
	(四半期平均[モデル推計値]) 京 都 の 完 全 失 業 率	% 2.5	R3/ 10~12月	前年同期2.6%、前年同期差0.1ポイント低下 前期は2.6%
	(季節調整値) 新 規 求 人 倍 率	倍 2.26	R4/1	前月より0.05ポイント上昇 前月は2.21倍
	(季節調整値) 有 効 求 人 倍 率	倍 1.12	R4/1	前月より0.02ポイント上昇 前月は1.10倍
	(原数値) う ち 中 高 年 齢 者	倍 0.74	R4/1	前年同月0.64倍、前年同月差0.10ポイント上昇 前月は0.74倍
	(原数値) う ち 5 5 歳 以 上	倍 0.71	R4/1	前年同月0.64倍、前年同月差0.07ポイント上昇 前月は0.71倍
	月 末 被 保 険 者 数	人 766,753	R4/1	前年同月767,726人、前年同月比0.1%減少 前月は769,797人
	受 給 資 格 決 定 件 数	(速報値であり、 修正があり得る) 件 1,871	R4/1	前年同月2,091件、前年同月比10.5%減少 前月は1,561件(速報値であり、修正があり得る)
	受 給 者 実 人 員	人 8,224	R4/1	前年同月9,539人、前年同月比13.8%減少 前月は8,547人
	受 給 率	% 1.06	R4/1	前年同月1.23%、前年同月差0.17ポイント低下 前月は1.10%

- (注) 1 新規求人倍率、有効求人倍率はパートタイムを含む季節調整値。
2 完全失業率、新規求人倍率、有効求人倍率の季節調整値は令和3年12月以前の値が再調整済み。
京都の就業者数、完全失業者数、完全失業率は、総務省「労働力調査」四半期平均(モデル推計値)。
3 ハローワークインターネットサービスの機能拡充に伴い、令和3年9月以降の数値には、ハローワークに来所せず、オンライン上で求職登録した求職者数や、求職者がハローワークインターネットサービスの求人に直接応募した就職件数等が含まれている。
4 「うち中高年齢者(45歳以上)」、「55歳以上」の数値(求人倍率、就職率、新規求職申込件数、月間有効求職者数)はパートタイムを除く常用の数値。
5 受給資格決定件数、受給者実人員は高齢継続被保険者及び特例被保険者を除く数値。
6 雇用保険関係の数値は、平成22年4月1日から雇用保険法改正により、全て一般被保険者。
7 受給率=受給者実人員/(受給者実人員+月末被保険者数)

項 目		数 値	年/月	コ メ ン ト	
京 都 府	新 規 求 人 数	人 19,613	R4/1	前年同月17,070人、前年同月比14.9%増加 前月は20,208人	
	月 間 有 効 求 人 数	人 55,062	R4/1	前年同月47,289人、前年同月比16.4%増加 前月は54,267人	
	新 規 求 職 申 込 件 数	件 8,529	R4/1	前年同月8,139件、前年同月比4.8%増加 前月は6,464件	
	うち中高年(一般)	件 2,432	R4/1	前年同月2,221件、前年同月比9.5%増加 前月は1,782件	
	月 間 有 効 求 職 者 数	人 44,583	R4/1	前年同月43,700人、前年同月比2.0%増加 前月は44,971人	
	うち中高年(一般)	人 12,189	R4/1	前年同月12,087人、前年同月比0.8%増加 前月は12,116人	
	月 末 適 用 事 業 所 数	事業所 46,722	R4/1	前年同月46,036事業所、前年同月比1.5%増加 前月は46,646事業所	
	離 職 票 交 付 枚 数	件 6,148	R4/1	前年同月6,024件、前年同月比2.1%増加 前月は4,313件	
	就 職 件 数	件 1,666	R4/1	前年同月1,620件、前年同月比2.8%増加 前月は1,862件	
	就 職 率 (対新規求職者)	% 19.5	R4/1	前年同月19.9%、前年同月差0.4ポイント低下 前月は28.8%	
	うち中高年齢者 (対新規求職者)	% 13.7	R4/1	前年同月13.6%、前年同月差0.1ポイント上昇 前月は19.8%	
	充 足 率 (対新規求人)	% 8.7	R4/1	前年同月9.5%、前年同月差0.8ポイント低下 前月は9.2%	
	R4年3月 新規高卒	求 人 倍 率	倍 3.29	R3/9	前年同月2.79倍、前年同月差0.50ポイント上昇 (前年(R3年3月卒生)は10月31日時点の求人数で算出)
		就 職 内 定 率	% 59.2	R3/9	前年同月59.9%、前年同月差0.7ポイント低下 (前年(R3年3月卒生)は10月31日時点)
障 害 者 実 雇 用 率	% 2.28	R3/6	全国2.20% 令和2年6月は2.24%(全国は2.15%)		
京 都 府 推 計 人 口	人 2,556,882	R4/1	令和4年1月1日現在		
百 貨 店 売 上 高	(速報) 百万円 15,626	R4/1	4か月連続プラス 前年同月比17.9%増加		
倒 産 件 数 (東京商工リサーチ)	件 13	R4/1	前年同月19件、前年同月比31.6%減少 前月は14件		
(京都市) 消 費 者 物 価 指 数	総合指数 100.6	R4/1	前年同月比0.7%の上昇 前月比0.1%の上昇		

- (注) 8 実質国内総生産は平成12年7～9月期以降、国民総生産から国内総支出に形式変更。
9 百貨店売上高とその前年同月比は京都市内の主要百貨店ベース。
10 消費者物価の指数は令和2年を100とした値(令和3年7月公表分より令和2年基準に改定)。
11 離職票交付枚数は高年齢被保険者及び特例被保険者を除く数値。
12 障害者実雇用率は雇用率制度の適用となる企業規模45.5人以上の民間企業の集計結果。
(令和3年3月1日から企業規模は45.5人以上から43.5人以上に変更、法定雇用率は2.2%から2.3%に引き上げ)