

求人・求職バランスシート(令和3年12月分)

京都労働局

◎常用

(単位:人倍)

職業計	求人募集数	求職者数	求人倍率 (原数値)
<b>職業計</b>	<b>28,650</b>	<b>25,511</b>	<b>1.12</b>
A 管理的職業	111	140	0.79
B 専門的・技術的職業	6,664	3,913	1.70
07 開発技術者	377	181	2.08
08 製造技術者	285	334	0.85
09 建築・土木技術者等	1,192	185	6.44
10 情報処理・通信技術者	436	589	0.74
11 その他の技術者	38	26	1.46
12 医師、薬剤師等	117	55	2.13
13 保健師、助産師、看護師	1,101	433	2.54
14 医療技術者	606	180	3.37
15 その他の保健医療	454	211	2.15
16 社会福祉の専門的職業	1,580	470	3.36
22 美術家、デザイナー等	139	588	0.24
05.06.17～21.23.24その他の専門的職業	339	661	0.51
C 事務的職業	2,190	6,747	0.32
25 一般事務員	1,336	5,718	0.23
26 会計事務員	254	466	0.55
27 生産関連事務員	244	179	1.36
28 営業・販売関連事務員	312	296	1.05
29 外勤事務員	4	2	2.00
30 運輸・郵便事務	30	27	1.11
31 事務用機器操作の職業	10	59	0.17
D 販売の職業	3,560	1,866	1.91
32 商品販売の職業	1,715	951	1.80
33 販売類似の職業	237	33	7.18
34 営業の職業	1,608	882	1.82
E サービスの職業	5,018	2,412	2.08
35 家庭生活支援サービス		5	-
36 介護サービスの職業	2,151	794	2.71
37 保健医療サービス	364	91	4.00
38 生活衛生サービス	607	219	2.77
39 飲食調理の職業	1,031	576	1.79
40 接客・給仕の職業	686	454	1.51
41 居住施設・ビルの管理	44	130	0.34
42 その他のサービス	135	143	0.94
F 保安の職業	746	155	4.81
G 農林漁業の職業	152	123	1.24
H 生産工程の職業	3,540	1,871	1.89
49 生産設備(金属)	37	42	0.88
50 生産設備(金属除く)	105	43	2.44
51 生産設備(機械)	34	27	1.26
52 金属材料製造等	954	259	3.68
54 製品製造・加工処理	893	663	1.35
57 機械組立の職業	470	302	1.56
60 機械整備・修理の職業	583	104	5.61
61 製品検査(金属)	58	28	2.07
62 製品検査(金属除く)	53	37	1.43
63 機械検査の職業	91	27	3.37
64 生産関連・生産類似	262	339	0.77
I 輸送・機械運転の職業	2,537	997	2.54
65 鉄道運転の職業	1	3	0.33
66 自動車運転の職業	2,171	700	3.10
67 船舶・航空機運転		0	-
68 その他の輸送の職業	119	96	1.24
69 定置・建設機械運転	246	198	1.24
J 建設・採掘の職業	2,760	357	7.73
70 建設躯体工事の職業	593	35	16.94
71 建設の職業	721	131	5.50
72 電気工事の職業	480	100	4.80
73 土木の職業	957	89	10.75
74 採掘の職業	9	2	4.50
K 運搬・清掃等の職業	1,372	1,932	0.71
75 運搬の職業	663	627	1.06
76 清掃の職業	231	327	0.71
77 包装の職業	76	31	2.45
78 その他の運搬等の職業	402	947	0.42
分類不能の職業		4,998	-
(IT関連の職業計)	1,093	1,336	0.82
(IT技術関連)	749	729	1.03
(IT操作関連)	170	564	0.30
(IT製造関連)	174	43	4.05
(福祉関連の職業計)	4,603	1,610	2.86
(介護関連)	3,102	1,021	3.04
(その他の福祉)	1,501	589	2.55

◎常用的パート

(単位:人倍)

職業計	求人募集数	求職者数	求人倍率 (原数値)
<b>職業計</b>	<b>18,402</b>	<b>19,224</b>	<b>0.96</b>
A 管理的職業	3	15	0.20
B 専門的・技術的職業	3,156	1,930	1.64
07 開発技術者	7	21	0.33
08 製造技術者	24	91	0.26
09 建築・土木技術者等	34	40	0.85
10 情報処理・通信技術者	23	58	0.40
11 その他の技術者	9	7	1.29
12 医師、薬剤師等	98	79	1.24
13 保健師、助産師、看護師	881	534	1.65
14 医療技術者	380	75	5.07
15 その他の保健医療	162	107	1.51
16 社会福祉の専門的職業	1,077	416	2.59
22 美術家、デザイナー等	80	162	0.49
05.06.17～21.23.24その他の専門的職業	381	340	1.12
C 事務的職業	1,752	4,108	0.43
25 一般事務員	1,236	3,668	0.34
26 会計事務員	196	201	0.98
27 生産関連事務員	161	75	2.15
28 営業・販売関連事務員	116	76	1.53
29 外勤事務員	5	3	1.67
30 運輸・郵便事務	22	14	1.57
31 事務用機器操作の職業	16	71	0.23
D 販売の職業	1,304	1,058	1.23
32 商品販売の職業	1,209	987	1.22
33 販売類似の職業	14	9	1.56
34 営業の職業	81	62	1.31
E サービスの職業	6,781	2,314	2.93
35 家庭生活支援サービス	39	14	2.79
36 介護サービスの職業	2,201	579	3.80
37 保健医療サービス	315	108	2.92
38 生活衛生サービス	468	147	3.18
39 飲食調理の職業	2,038	717	2.84
40 接客・給仕の職業	1,350	429	3.15
41 居住施設・ビルの管理	98	151	0.65
42 その他のサービス	272	169	1.61
F 保安の職業	568	124	4.58
G 農林漁業の職業	176	90	1.96
H 生産工程の職業	1,376	716	1.92
49 生産設備(金属)	9	5	1.80
50 生産設備(金属除く)	5	12	0.42
51 生産設備(機械)	4	5	0.80
52 金属材料製造等	118	39	3.03
54 製品製造・加工処理	737	360	2.05
57 機械組立の職業	229	111	2.06
60 機械整備・修理の職業	61	28	2.18
61 製品検査(金属)	40	18	2.22
62 製品検査(金属除く)	80	31	2.58
63 機械検査の職業	41	13	3.15
64 生産関連・生産類似	52	94	0.55
I 輸送・機械運転の職業	536	335	1.60
65 鉄道運転の職業		0	-
66 自動車運転の職業	495	253	1.96
67 船舶・航空機運転		1	-
68 その他の輸送の職業	17	28	0.61
69 定置・建設機械運転	24	53	0.45
J 建設・採掘の職業	98	61	1.61
70 建設躯体工事の職業	25	5	5.00
71 建設の職業	33	28	1.18
72 電気工事の職業	8	18	0.44
73 土木の職業	32	10	3.20
74 採掘の職業			-
K 運搬・清掃等の職業	2,652	3,734	0.71
75 運搬の職業	436	288	1.51
76 清掃の職業	1,087	892	1.22
77 包装の職業	250	87	2.87
78 その他の運搬等の職業	879	2,467	0.36
分類不能の職業		4,739	-
(IT関連の職業計)	228	251	0.91
(IT技術関連)	31	75	0.41
(IT操作関連)	78	164	0.48
(IT製造関連)	119	12	9.92
(福祉関連の職業計)	3,851	1,322	2.91
(介護関連)	2,784	718	3.88
(その他の福祉)	1,067	604	1.77

※ 資料出所:職業安定業務統計 ※ 職種は平成24年3月改定「厚生労働省編職業分類表」に基づくもの。

※ この数値は、京都労働局管内の公共職業安定所の合計数です。

※ 求人募集数・求職者数・求人倍率は正式にはそれぞれ有効求人数・有効求職者数・有効求人倍率とします。

※ 常用とは、雇用契約において雇用期間の定めがないか又は4ヶ月以上の雇用期間が定められているもの(季節労働者を除く)をいいます。

※ 常用的パートとは、パートタイムの内雇用期間の定めがないか又は4ヶ月以上の雇用期間によって就労するものをいいます。

※ ハローワークインターネットサービスの機能拡充に伴い、令和3年9月以降の数値には、ハローワークに来所せず、オンライン上で求職登録した求職者数や、求職者がハローワークインターネットサービスの求人に直接応募した就職件数等が含まれている。

※ 「IT関連の職業」及び「福祉関連の職業」についてはそれぞれの職業から抽出した内数

「IT技術関連」とは……電気・電子・電気通信設計技術者、同機器生産技術者、システムコンサルタント、システム設計技術者、ソフトウェア開発技術者、プログラマーなど

「IT操作関連」とは……グラフィックデザイナー、ウェブデザイナー、データ入力係員、製図工など

「IT製造関連」とは……電気通信機械器具組立工、半導体製品製造工、被覆電線製造工、電気通信機械器具修理工、通信線架線・敷設作業員、電気通信設備作業員など

「介護関連」とは……福祉施設指導専門員、介護支援専門員、医療ソーシャルワーカー、家政婦(夫)、家事手伝、施設介護員、訪問介護職など

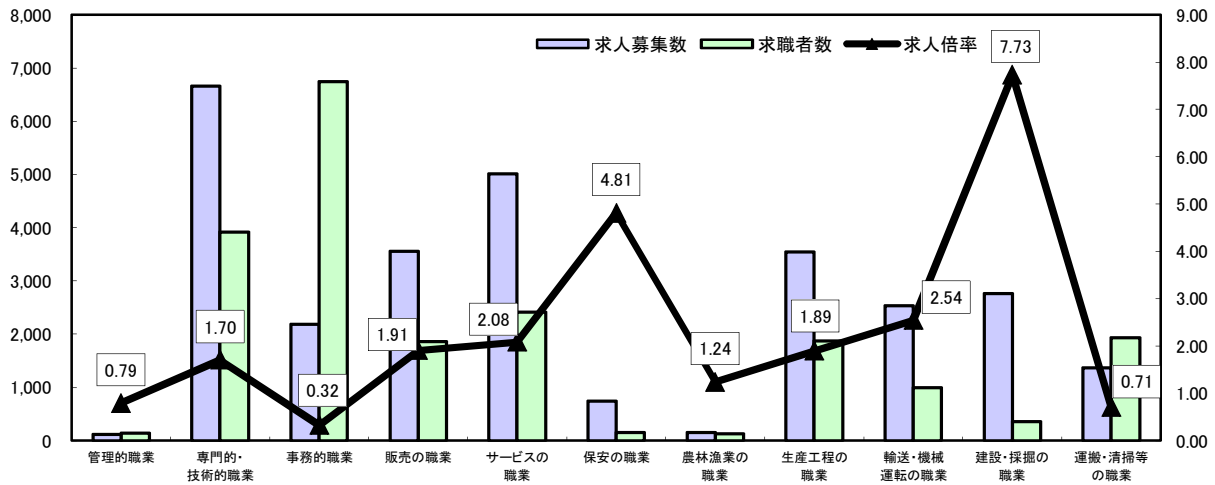
「その他の福祉」とは……保健師、助産師、看護師、理学療法士、作業療法士、視能訓練士、言語聴覚士、福祉相談・指導専門員など

# 求人・求職バランスシート

令和3年12月

京都労働局

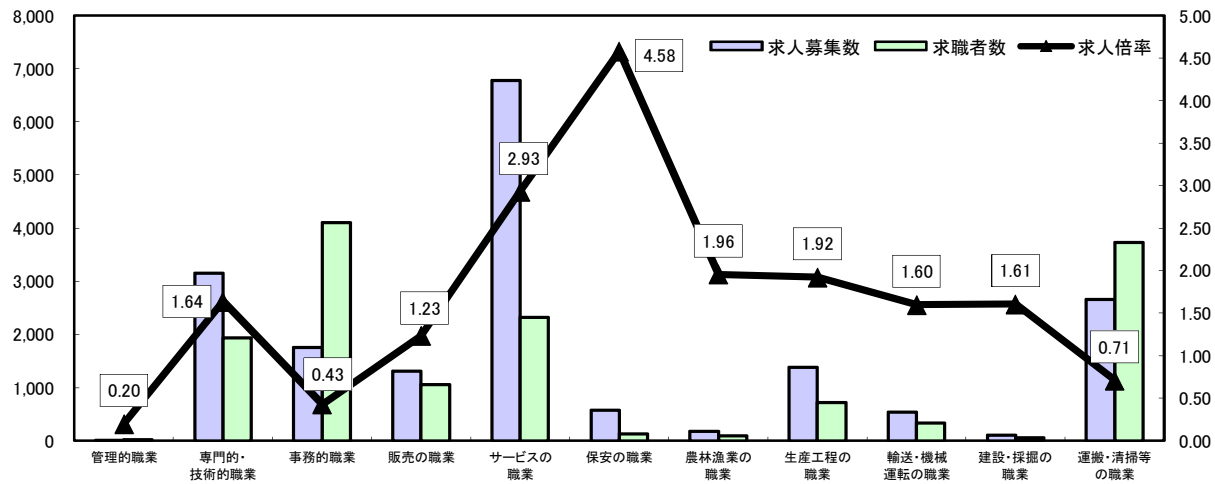
## 常用



\*求人募集数・求職者数は左目盛(人)、求人倍率は右目盛(倍)

	管理的職業	専門的・技術的職業	事務的職業	販売の職業	サービスの職業	保安の職業	農林漁業の職業	生産工程の職業	輸送・機械運転の職業	建設・採掘の職業	運搬・清掃等の職業	職業の合計
求人募集数	111	6,664	2,190	3,560	5,018	746	152	3,540	2,537	2,760	1,372	28,650
求職者数	140	3,913	6,747	1,866	2,412	155	123	1,871	997	357	1,932	25,511
求人倍率	0.79	1.70	0.32	1.91	2.08	4.81	1.24	1.89	2.54	7.73	0.71	1.12

## 常用的パート



\*求人募集数・求職者数は左目盛(人)、求人倍率は右目盛(倍)

	管理的職業	専門的・技術的職業	事務的職業	販売の職業	サービスの職業	保安の職業	農林漁業の職業	生産工程の職業	輸送・機械運転の職業	建設・採掘の職業	運搬・清掃等の職業	職業の合計
求人募集数	3	3,156	1,752	1,304	6,781	568	176	1,376	536	98	2,652	18,402
求職者数	15	1,930	4,108	1,058	2,314	124	90	716	335	61	3,734	19,224
求人倍率	0.20	1.64	0.43	1.23	2.93	4.58	1.96	1.92	1.60	1.61	0.71	0.96

- (注) 1 求人募集数・求職者数・求人倍率は正式にはそれぞれ有効求人人数・有効求職者数・有効求人倍率といいます。  
 2 求人倍率は、求職者1人あたりの求人募集数を意味しています。  
 3 [職業の合計]欄には、[職業分類不能]を含みます。  
 4 常用とは、雇用契約において雇用期間の定めがないか又は4ヶ月以上の雇用期間が定められているもの(季節労働者を除く)をいいます。  
 5 常用的パートとは、パートタイムのうち雇用期間の定めがないか又は4ヶ月以上の雇用期間によって就労するものをいいます。

# 求人・求職バランスシート(令和3年12月分)

ハローワーク南部5所計

◎常用

◎常用的パート

(京都西陣所、京都七条所、伏見所、宇治所、京都田辺所)

	求人募集数	求職者数	求人倍率 (原数値)
<b>職業計</b>	<b>24,634</b>	<b>22,998</b>	<b>1.07</b>
<b>A 管理的職業</b>	88	131	0.67
<b>B 専門的・技術的職業</b>	5,772	3,682	1.57
07 開発技術者	342	174	1.97
08 製造技術者	246	299	0.82
09 建築・土木技術者等	898	169	5.31
10 情報処理・通信技術者	419	569	0.74
11 その他の技術者	33	21	1.57
12 医師、薬剤師等	96	52	1.85
13 保健師、助産師、看護師	947	388	2.44
14 医療技術者	535	160	3.34
15 その他の保健医療	425	197	2.16
16 社会福祉の専門的職業	1,419	442	3.21
22 美術家、デザイナー等	120	570	0.21
05.06.17～21.23.24その他の専門的職業	292	641	0.46
<b>C 事務的職業</b>	1,881	6,241	0.30
25 一般事務員	1,157	5,269	0.22
26 会計事務員	220	450	0.49
27 生産関連事務員	199	156	1.28
28 営業・販売関連事務員	269	280	0.96
29 外勤事務員	2	2	1.00
30 運輸・郵便事務	24	27	0.89
31 事務用機器操作の職業	10	57	0.18
<b>D 販売の職業</b>	3,222	1,736	1.86
32 商品販売の職業	1,547	869	1.78
33 販売類似の職業	237	32	7.41
34 営業の職業	1,438	835	1.72
<b>E サービスの職業</b>	4,364	2,156	2.02
35 家庭生活支援サービス	5	-	-
36 介護サービスの職業	1,895	701	2.70
37 保健医療サービス	334	81	4.12
38 生活衛生サービス	516	208	2.48
39 飲食調理の職業	918	500	1.84
40 接客・給仕の職業	549	408	1.35
41 居住施設・ビルの管理	43	120	0.36
42 その他のサービス	109	133	0.82
<b>F 保安の職業</b>	583	136	4.29
<b>G 農林漁業の職業</b>	115	100	1.15
<b>H 生産工程の職業</b>	2,802	1,532	1.83
49 生産設備(金属)	24	29	0.83
50 生産設備(金属除く)	87	34	2.56
51 生産設備(機械)	31	24	1.29
52 金属材料製造等	755	216	3.50
54 製品製造・加工処理	712	542	1.31
57 機械組立の職業	372	246	1.51
60 機械整備・修理の職業	433	83	5.22
61 製品検査(金属)	48	19	2.53
62 製品検査(金属除く)	37	25	1.48
63 機械検査の職業	77	22	3.50
64 生産関連・生産類似	226	292	0.77
<b>I 輸送・機械運転の職業</b>	2,293	871	2.63
65 鉄道運転の職業	3	-	-
66 自動車運転の職業	1,997	609	3.28
67 船舶・航空機運転	0	-	-
68 その他の輸送の職業	88	76	1.16
69 定置・建設機械運転	208	183	1.14
<b>J 建設・採掘の職業</b>	2,281	301	7.58
70 建設躯体工事の職業	518	30	17.27
71 建設の職業	627	109	5.75
72 電気工事の職業	375	94	3.99
73 土木の職業	753	67	11.24
74 採掘の職業	8	1	8.00
<b>K 運搬・清掃等の職業</b>	1,233	1,671	0.74
75 運搬の職業	585	566	1.03
76 清掃の職業	199	278	0.72
77 包装の職業	71	28	2.54
78 その他の運搬等の職業	378	799	0.47
分類不能の職業	4,441	-	-
(IT関連の職業計)	963	1,292	0.75
(IT技術関連)	698	704	0.99
(IT操作関連)	154	549	0.28
(IT製造関連)	111	39	2.85
(福祉関連の職業計)	4,046	1,450	2.79
(介護関連)	2,731	916	2.98
(その他の福祉)	1,315	534	2.46

	求人募集数	求職者数	求人倍率 (原数値)
<b>職業計</b>	<b>15,665</b>	<b>16,946</b>	<b>0.92</b>
<b>A 管理的職業</b>	1	15	0.07
<b>B 専門的・技術的職業</b>	2,754	1,741	1.58
07 開発技術者	6	21	0.29
08 製造技術者	23	81	0.28
09 建築・土木技術者等	28	37	0.76
10 情報処理・通信技術者	23	54	0.43
11 その他の技術者	4	4	1.00
12 医師、薬剤師等	78	74	1.05
13 保健師、助産師、看護師	772	441	1.75
14 医療技術者	341	65	5.25
15 その他の保健医療	149	104	1.43
16 社会福祉の専門的職業	914	383	2.39
22 美術家、デザイナー等	67	158	0.42
05.06.17～21.23.24その他の専門的職業	349	319	1.09
<b>C 事務的職業</b>	1,525	3,690	0.41
25 一般事務員	1,044	3,278	0.32
26 会計事務員	189	190	0.99
27 生産関連事務員	148	72	2.06
28 営業・販売関連事務員	103	71	1.45
29 外勤事務員	5	2	2.50
30 運輸・郵便事務	20	12	1.67
31 事務用機器操作の職業	16	65	0.25
<b>D 販売の職業</b>	1,028	953	1.08
32 商品販売の職業	958	888	1.08
33 販売類似の職業	13	9	1.44
34 営業の職業	57	56	1.02
<b>E サービスの職業</b>	5,815	2,045	2.84
35 家庭生活支援サービス	34	13	2.62
36 介護サービスの職業	1,924	517	3.72
37 保健医療サービス	291	92	3.16
38 生活衛生サービス	404	138	2.93
39 飲食調理の職業	1,813	609	2.98
40 接客・給仕の職業	1,031	381	2.71
41 居住施設・ビルの管理	96	142	0.68
42 その他のサービス	222	153	1.45
<b>F 保安の職業</b>	464	116	4.00
<b>G 農林漁業の職業</b>	160	78	2.05
<b>H 生産工程の職業</b>	1,125	556	2.02
49 生産設備(金属)	9	4	2.25
50 生産設備(金属除く)	5	10	0.50
51 生産設備(機械)	4	5	0.80
52 金属材料製造等	92	33	2.79
54 製品製造・加工処理	633	284	2.23
57 機械組立の職業	152	82	1.85
60 機械整備・修理の職業	52	25	2.08
61 製品検査(金属)	25	7	3.57
62 製品検査(金属除く)	71	23	3.09
63 機械検査の職業	34	8	4.25
64 生産関連・生産類似	48	75	0.64
<b>I 輸送・機械運転の職業</b>	466	294	1.59
65 鉄道運転の職業	0	-	-
66 自動車運転の職業	428	217	1.97
67 船舶・航空機運転	1	-	-
68 その他の輸送の職業	17	27	0.63
69 定置・建設機械運転	21	49	0.43
<b>J 建設・採掘の職業</b>	86	53	1.62
70 建設躯体工事の職業	25	5	5.00
71 建設の職業	29	25	1.16
72 電気工事の職業	6	14	0.43
73 土木の職業	26	9	2.89
74 採掘の職業	-	-	-
<b>K 運搬・清掃等の職業</b>	2,241	3,234	0.69
75 運搬の職業	377	252	1.50
76 清掃の職業	958	765	1.25
77 包装の職業	164	78	2.10
78 その他の運搬等の職業	742	2,139	0.35
分類不能の職業	4,471	-	-
(IT関連の職業計)	155	239	0.65
(IT技術関連)	31	70	0.44
(IT操作関連)	70	158	0.44
(IT製造関連)	54	11	4.91
(福祉関連の職業計)	3,383	1,153	2.93
(介護関連)	2,446	647	3.78
(その他の福祉)	937	506	1.85

※ 資料出所：職業安定業務統計 ※ 職種は平成24年3月改定「厚生労働省編職業分類表」に基づくもの。  
 ※ この数値は、京都労働局管内の南部5公共職業安定所の合計数です。  
 ※ 求人募集数・求職者数・求人倍率は正式にはそれぞれ有効求職者数・有効求職者数・有効求人倍率とします。  
 ※ 常用とは、雇用契約において雇用期間の定めがない又は4ヶ月以上の雇用期間が定められているもの(季節労働者を除く)をいいます。  
 ※ 常用的パートとは、パートタイムの内雇用期間の定めがない又は4ヶ月以上の雇用期間によって就労するものをいいます。  
 ※ ハローワークインターネットサービスの機能拡充に伴い、令和3年9月以降の数値には、ハローワークに来所せず、オンライン上で求職登録した求職者数や、求職者がハローワークインターネットサービスの求人に直接応募した就職件数等が含まれている。  
 ※ 「IT関連の職業」及び「福祉関連の職業」についてはそれぞれの職業から抽出した内数  
 「IT技術関連」とは……電気・電子・電気通信設計技術者、同機器生産技術者、システムコンサルタント、システム設計技術者、ソフトウェア開発技術者、プログラマーなど  
 「IT操作関連」とは……グラフィックデザイナー、ウェブデザイナー、データ入力係員、製図工など  
 「IT製造関連」とは……電気通信機械器具組立工、半導体製品製造工、被覆電線製造工、電気通信機械器具修理工、通信線架線・敷設作業員、電気通信設備作業員など  
 「介護関連」とは……福祉施設指導専門員、介護支援専門員、医療ソーシャルワーカー、家政婦(夫)、家事手伝、施設介護員、訪問介護職など  
 「その他の福祉」とは……保健師、助産師、看護師、理学療法士、作業療法士、視能訓練士、言語聴覚士、福祉相談・指導専門員など

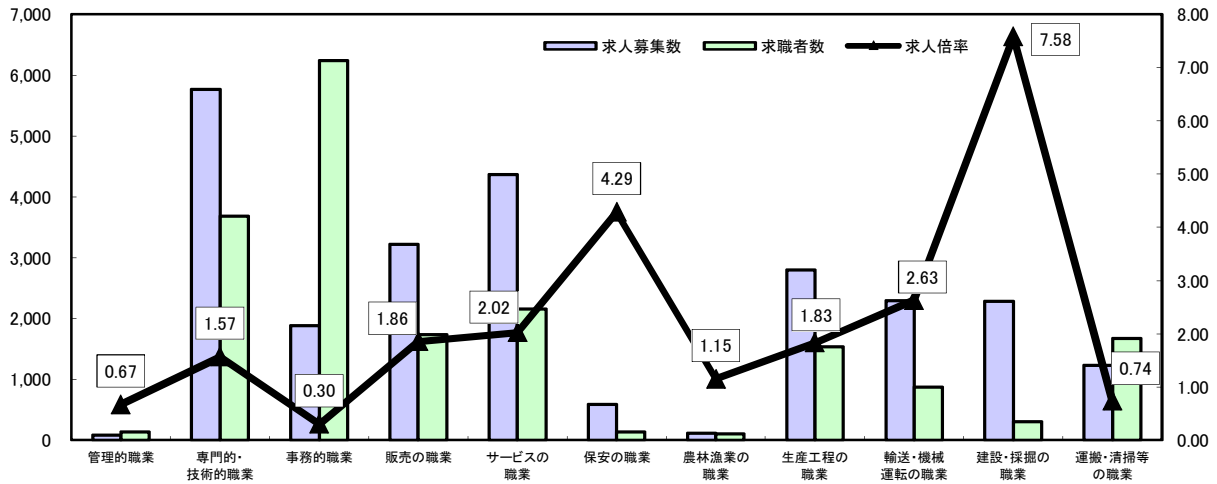
# 求人・求職バランスシート

令和3年12月

ハローワーク南部5所

(京都西陣所、京都七条所、伏見所、宇治所、京都田辺所)

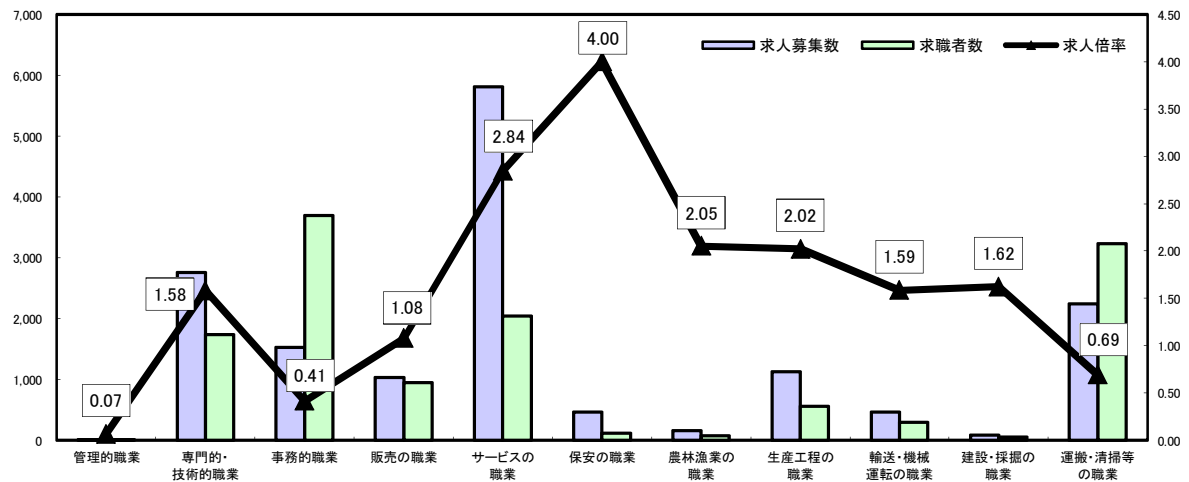
常用



\*求人募集数・求職者数は左目盛(人)、求人倍率は右目盛(倍)

	管理的職業	専門的・技術的職業	事務的職業	販売の職業	サービスの職業	保安の職業	農林漁業の職業	生産工程の職業	輸送・機械運轉の職業	建設・採掘の職業	運搬・清掃等の職業	職業の合計
求人募集数	88	5,772	1,881	3,222	4,364	583	115	2,802	2,293	2,281	1,233	24,634
求職者数	131	3,682	6,241	1,736	2,156	136	100	1,532	871	301	1,671	22,998
求人倍率	0.67	1.57	0.30	1.86	2.02	4.29	1.15	1.83	2.63	7.58	0.74	1.07

常用的パート



\*求人募集数・求職者数は左目盛(人)、求人倍率は右目盛(倍)

	管理的職業	専門的・技術的職業	事務的職業	販売の職業	サービスの職業	保安の職業	農林漁業の職業	生産工程の職業	輸送・機械運轉の職業	建設・採掘の職業	運搬・清掃等の職業	職業の合計
求人募集数	1	2,754	1,525	1,028	5,815	464	160	1,125	466	86	2,241	15,665
求職者数	15	1,741	3,690	953	2,045	116	78	556	294	53	3,234	16,946
求人倍率	0.07	1.58	0.41	1.08	2.84	4.00	2.05	2.02	1.59	1.62	0.69	0.92

- (注) 1 求人募集数・求職者数・求人倍率は正式にはそれぞれ有効求人人数・有効求職者数・有効求人倍率といいます。  
 2 求人倍率は、求職者1人あたりの求人募集数を意味しています。  
 3 [職業の合計]欄には、[職業分類不能]を含みます。  
 4 常用とは、雇用契約において雇用期間の定めがないか又は4ヶ月以上の雇用期間が定められているもの(季節労働者を除く)をいいます。  
 5 常用的パートとは、パートタイムのうち雇用期間の定めがないか又は4ヶ月以上の雇用期間によって就労するものをいいます。

# 求人・求職バランスシート(令和3年12月分)

ハローワーク北部3所計

(福知山所、舞鶴所、峰山所)

◎常用

(単位:人倍)

職業計	求人募集数	求職者数	求人倍率 (原数値)
<b>職業計</b>	<b>4,016</b>	<b>2,513</b>	<b>1.60</b>
A 管理的職業	23	9	2.56
B 専門的・技術的職業	892	231	3.86
07 開発技術者	35	7	5.00
08 製造技術者	39	35	1.11
09 建築・土木技術者等	294	16	18.38
10 情報処理・通信技術者	17	20	0.85
11 その他の技術者	5	5	1.00
12 医師、薬剤師等	21	3	7.00
13 保健師、助産師、看護師	154	45	3.42
14 医療技術者	71	20	3.55
15 その他の保健医療	29	14	2.07
16 社会福祉の専門的職業	161	28	5.75
22 美術家、デザイナー等	19	18	1.06
05.06.17～21.23.24その他の専門的職業	47	20	2.35
C 事務的職業	309	506	0.61
25 一般事務員	179	449	0.40
26 会計事務員	34	16	2.13
27 生産関連事務員	45	23	1.96
28 営業・販売関連事務員	43	16	2.69
29 外勤事務員	2	-	-
30 運輸・郵便事務	6	0	-
31 事務用機器操作の職業	-	2	-
D 販売の職業	338	130	2.60
32 商品販売の職業	168	82	2.05
33 販売類似の職業	-	1	-
34 営業の職業	170	47	3.62
E サービスの職業	654	256	2.55
35 家庭生活支援サービス	-	-	-
36 介護サービスの職業	256	93	2.75
37 保健医療サービス	30	10	3.00
38 生活衛生サービス	91	11	8.27
39 飲食調理の職業	113	76	1.49
40 接客・給仕の職業	137	46	2.98
41 居住施設・ビルの管理	1	10	0.10
42 その他のサービス	26	10	2.60
F 保安の職業	163	19	8.58
G 農林漁業の職業	37	23	1.61
H 生産工程の職業	738	339	2.18
49 生産設備(金属)	13	13	1.00
50 生産設備(金属除く)	18	9	2.00
51 生産設備(機械)	3	3	1.00
52 金属材料製造等	199	43	4.63
54 製品製造・加工処理	181	121	1.50
57 機械組立の職業	98	56	1.75
60 機械整備・修理の職業	150	21	7.14
61 製品検査(金属)	10	9	1.11
62 製品検査(金属除く)	16	12	1.33
63 機械検査の職業	14	5	2.80
64 生産関連・生産類似	36	47	0.77
I 輸送・機械運転の職業	244	126	1.94
65 鉄道運転の職業	1	-	-
66 自動車運転の職業	174	91	1.91
67 船舶・航空機運転	-	-	-
68 その他の輸送の職業	31	20	1.55
69 定置・建設機械運転	38	15	2.53
J 建設・採掘の職業	479	56	8.55
70 建設躯体工事の職業	75	5	15.00
71 建設の職業	94	22	4.27
72 電気工事の職業	105	6	17.50
73 土木の職業	204	22	9.27
74 採掘の職業	1	1	1.00
K 運搬・清掃等の職業	139	261	0.53
75 運搬の職業	78	61	1.28
76 清掃の職業	32	49	0.65
77 包装の職業	5	3	1.67
78 その他の運搬等の職業	24	148	0.16
分類不能の職業	-	557	-
(IT関連の職業計)	130	44	2.95
(IT技術関連)	51	25	2.04
(IT操作関連)	16	15	1.07
(IT製造関連)	63	4	15.75
(福祉関連の職業計)	557	160	3.48
(介護関連)	371	105	3.53
(その他の福祉)	186	55	3.38

◎常用的パート

(単位:人倍)

職業計	求人募集数	求職者数	求人倍率 (原数値)
<b>職業計</b>	<b>2,737</b>	<b>2,278</b>	<b>1.20</b>
A 管理的職業	2	0	-
B 専門的・技術的職業	402	189	2.13
07 開発技術者	1	-	-
08 製造技術者	1	10	0.10
09 建築・土木技術者等	6	3	2.00
10 情報処理・通信技術者	-	4	-
11 その他の技術者	5	3	1.67
12 医師、薬剤師等	20	5	4.00
13 保健師、助産師、看護師	109	93	1.17
14 医療技術者	39	10	3.90
15 その他の保健医療	13	3	4.33
16 社会福祉の専門的職業	163	33	4.94
22 美術家、デザイナー等	13	4	3.25
05.06.17～21.23.24その他の専門的職業	32	21	1.52
C 事務的職業	227	418	0.54
25 一般事務員	192	390	0.49
26 会計事務員	7	11	0.64
27 生産関連事務員	13	3	4.33
28 営業・販売関連事務員	13	5	2.60
29 外勤事務員	-	1	-
30 運輸・郵便事務	2	2	1.00
31 事務用機器操作の職業	-	6	-
D 販売の職業	276	105	2.63
32 商品販売の職業	251	99	2.54
33 販売類似の職業	1	0	-
34 営業の職業	24	6	4.00
E サービスの職業	966	269	3.59
35 家庭生活支援サービス	5	1	5.00
36 介護サービスの職業	277	62	4.47
37 保健医療サービス	24	16	1.50
38 生活衛生サービス	64	9	7.11
39 飲食調理の職業	225	108	2.08
40 接客・給仕の職業	319	48	6.65
41 居住施設・ビルの管理	2	9	0.22
42 その他のサービス	50	16	3.13
F 保安の職業	104	8	13.00
G 農林漁業の職業	16	12	1.33
H 生産工程の職業	251	160	1.57
49 生産設備(金属)	-	1	-
50 生産設備(金属除く)	-	2	-
51 生産設備(機械)	-	-	-
52 金属材料製造等	26	6	4.33
54 製品製造・加工処理	104	76	1.37
57 機械組立の職業	77	29	2.66
60 機械整備・修理の職業	9	3	3.00
61 製品検査(金属)	15	11	1.36
62 製品検査(金属除く)	9	8	1.13
63 機械検査の職業	7	5	1.40
64 生産関連・生産類似	4	19	0.21
I 輸送・機械運転の職業	70	41	1.71
65 鉄道運転の職業	-	-	-
66 自動車運転の職業	67	36	1.86
67 船舶・航空機運転	-	-	-
68 その他の輸送の職業	-	1	-
69 定置・建設機械運転	3	4	0.75
J 建設・採掘の職業	12	8	1.50
70 建設躯体工事の職業	-	-	-
71 建設の職業	4	3	1.33
72 電気工事の職業	2	4	0.50
73 土木の職業	6	1	6.00
74 採掘の職業	-	-	-
K 運搬・清掃等の職業	411	500	0.82
75 運搬の職業	59	36	1.64
76 清掃の職業	129	127	1.02
77 包装の職業	86	9	9.56
78 その他の運搬等の職業	137	328	0.42
分類不能の職業	-	568	-
(IT関連の職業計)	73	12	6.08
(IT技術関連)	-	5	-
(IT操作関連)	8	6	1.33
(IT製造関連)	65	1	65.00
(福祉関連の職業計)	468	169	2.77
(介護関連)	338	71	4.76
(その他の福祉)	130	98	1.33

※ 資料出所:職業安定業務統計 ※ 職種は平成24年3月改定「厚生労働省編職業分類表」に基づくもの。

※ この数値は、京都労働局管内の北部3公共職業安定所の合計数です。

※ 求人募集数・求職者数・求人倍率は正式にはそれぞれ有効求職者数・有効求人倍率率とします。

※ 常用とは、雇用契約において雇用期間の定めがない又は4ヶ月以上の雇用期間が定められているもの(季節労働者を除く)をいいます。

※ 常用的パートとは、パートタイムの内雇用期間の定めがない又は4ヶ月以上の雇用期間によって就労するものをいいます。

※ ハローワークインターネットサービスの機能拡充に伴い、令和3年9月以降の数値には、ハローワークに来所せず、オンライン上で求職登録した求職者数や、求職者がハローワークインターネットサービスの求人に直接応募した就職件数等が含まれている。

※ 「IT関連の職業」及び「福祉関連の職業」についてはそれぞれの職業から抽出した内数

「IT技術関連」とは……電気・電子・電気通信設計技術者、同機器生産技術者、システムコンサルタント、システム設計技術者、ソフトウェア開発技術者、プログラマーなど

「IT操作関連」とは……グラフィックデザイナー、ウェブデザイナー、データ入力係員、製図工など

「IT製造関連」とは……電気通信機械器具組立工、半導体製品製造工、被覆電線製造工、電気通信機械器具修理工、通信線架線・敷設作業員、電気通信設備作業員など

「介護関連」とは……福祉施設指導専門員、介護支援専門員、医療ソーシャルワーカー、家政婦(夫)、家事手伝、施設介護員、訪問介護職など

「その他の福祉」とは……保健師、助産師、看護師、理学療法士、作業療法士、視能訓練士、言語聴覚士、福祉相談・指導専門員など

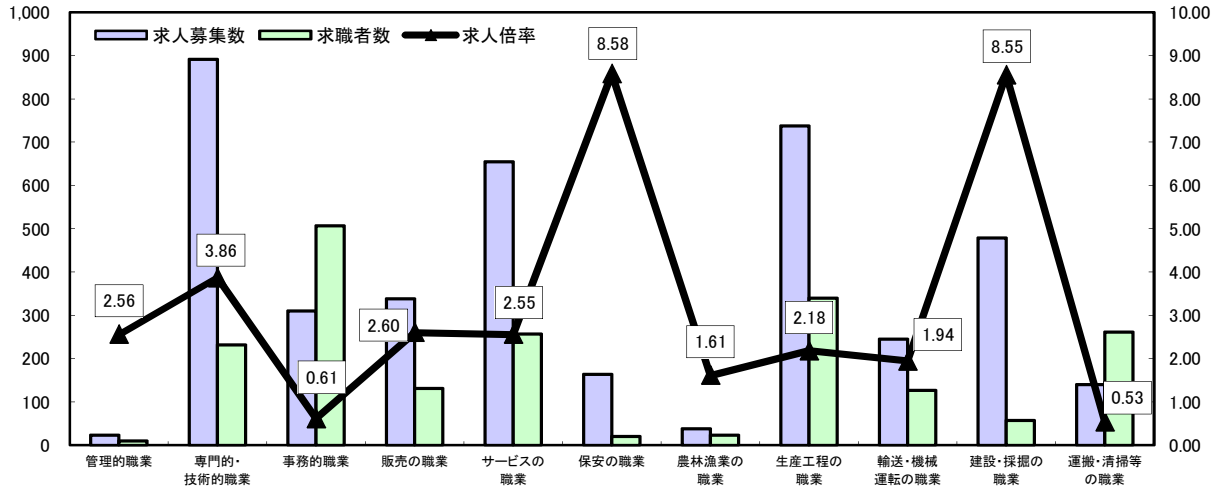
# 求人・求職バランスシート

令和3年12月

ハローワーク北部3所

(福知山所、舞鶴所、峰山所)

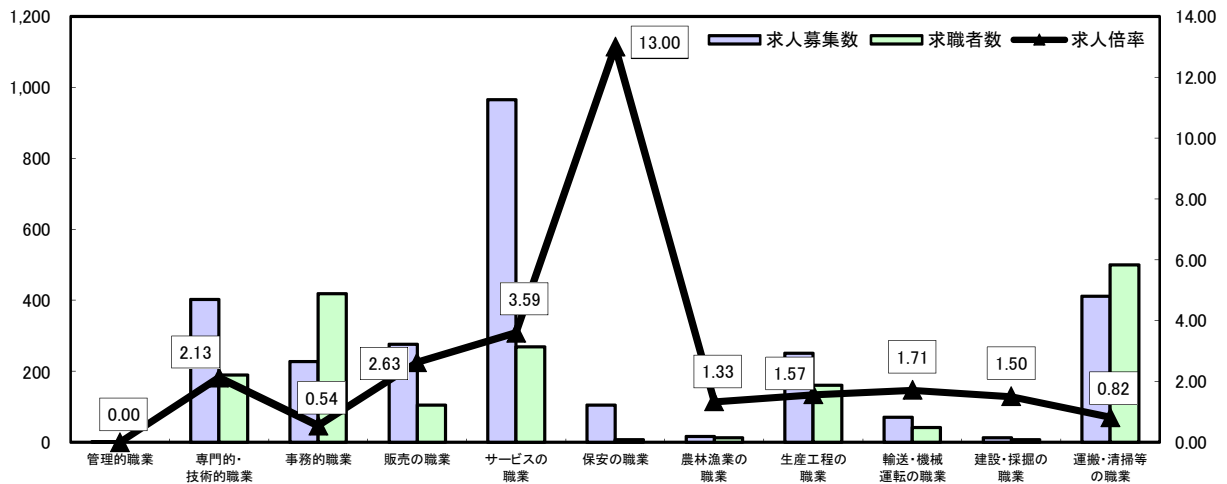
常用



\*求人募集数・求職者数は左目盛(人)、求人倍率は右目盛(倍)

	管理的職業	専門的・技術的職業	事務的職業	販売の職業	サービスの職業	保安の職業	農林漁業の職業	生産工程の職業	輸送・機械運転の職業	建設・採掘の職業	運搬・清掃等の職業	職業の合計
求人募集数	23	892	309	338	654	163	37	738	244	479	139	4,016
求職者数	9	231	506	130	256	19	23	339	126	56	261	2,513
求人倍率	2.56	3.86	0.61	2.60	2.55	8.58	1.61	2.18	1.94	8.55	0.53	1.60

常用的パート



\*求人募集数・求職者数は左目盛(人)、求人倍率は右目盛(倍)

	管理的職業	専門的・技術的職業	事務的職業	販売の職業	サービスの職業	保安の職業	農林漁業の職業	生産工程の職業	輸送・機械運転の職業	建設・採掘の職業	運搬・清掃等の職業	職業の合計
求人募集数	2	402	227	276	966	104	16	251	70	12	411	2,737
求職者数	0	189	418	105	269	8	12	160	41	8	500	2,278
求人倍率	-	2.13	0.54	2.63	3.59	13.00	1.33	1.57	1.71	1.50	0.82	1.20

- (注) 1 求人募集数・求職者数・求人倍率は正式にはそれぞれ有効求人人数・有効求職者数・有効求人倍率といいます。  
 2 求人倍率は、求職者1人あたりの求人募集数を意味しています。  
 3 [職業の合計]欄には、[職業分類不能]を含みます。  
 4 常用とは、雇用契約において雇用期間の定めがないか又は4ヶ月以上の雇用期間が定められているもの(季節労働者を除く)をいいます。  
 5 常用的パートとは、パートタイムのうち雇用期間の定めがないか又は4ヶ月以上の雇用期間によって就労するものをいいます。