

求人・求職バランスシート(令和3年6月分)

京都労働局

◎常用

(単位:人倍)

	求人募集数	求職者数	求人倍率
職業計	26,259	27,194	0.97
A 管理的職業	113	163	0.69
B 専門的・技術的職業	6,132	4,189	1.46
07 開発技術者	343	196	1.75
08 製造技術者	207	346	0.60
09 建築・土木技術者等	1,180	196	6.02
10 情報処理・通信技術者	411	554	0.74
11 その他の技術者	39	30	1.30
12 医師・薬剤師等	101	50	2.02
13 保健師・助産師・看護師	1,082	474	2.28
14 医療技術者	521	175	2.98
15 その他の保健医療	408	234	1.74
16 社会福祉の専門的職業	1,390	449	3.10
22 美術家、デザイナー等	143	660	0.22
05.06.17～21.23.24その他の専門的職業	307	825	0.37
C 事務的職業	1,974	7,271	0.27
25 一般事務員	1,245	6,099	0.20
26 会計事務員	270	557	0.48
27 生産関連事務員	173	214	0.81
28 営業・販売関連事務員	240	320	0.75
29 外勤事務員	15	0	-
30 運輸・郵便事務	24	35	0.69
31 事務用機器操作の職業	7	46	0.15
D 販売の職業	3,221	2,144	1.50
32 商品販売の職業	1,457	1,115	1.31
33 販売類似的職業	169	32	5.28
34 営業の職業	1,595	997	1.60
E サービスの職業	4,667	2,675	1.74
35 家庭生活支援サービス	1	1	1.00
36 介護サービスの職業	2,235	800	2.79
37 保健医療サービス	326	122	2.67
38 生活衛生サービス	561	214	2.62
39 飲食物調理の職業	784	711	1.10
40 接客・給仕の職業	601	533	1.13
41 居住施設・ビルの管理	49	132	0.37
42 その他のサービス	110	162	0.68
F 保安の職業	666	162	4.11
G 農林漁業の職業	149	132	1.13
H 生産工程の職業	3,218	2,021	1.59
49 生産設備(金属)	36	43	0.84
50 生産設備(金属除く)	89	43	2.07
51 生産設備(機械)	31	37	0.84
52 金属材料製造等	842	257	3.28
54 製品製造・加工処理	762	794	0.96
57 機械組立の職業	452	317	1.43
60 機械整備・修理の職業	601	112	5.37
61 製品検査(金属)	34	24	1.42
62 製品検査(金属除く)	59	29	2.03
63 機械検査の職業	59	25	2.36
64 生産関連・生産類似	253	340	0.74
I 輸送・機械運転の職業	2,432	1,049	2.32
65 鉄道運転の職業	1	2	0.50
66 自動車運転の職業	2,086	734	2.84
67 船舶・航空機運転		3	-
68 その他の輸送の職業	85	101	0.84
69 定置・建設機械運転	260	209	1.24
J 建設・探掘の職業	2,505	344	7.28
70 建設躯体工事の職業	526	22	23.91
71 建設の職業	645	123	5.24
72 電気工事の職業	473	112	4.22
73 土木の職業	853	86	9.92
74 探掘の職業	8	1	8.00
K 運搬・清掃等の職業	1,182	2,053	0.58
75 運搬の職業	630	668	0.94
76 清掃の職業	215	331	0.65
77 包装の職業	44	32	1.38
78 その他の運搬等の職業	293	1,022	0.29
分類不能の職業		4,991	-
(IT関連の職業計)	1,035	1,336	0.77
(IT技術関連)	702	699	1.00
(IT操作関連)	170	598	0.28
(IT製造関連)	163	39	4.18
(福祉関連の職業計)	4,504	1,609	2.80
(介護関連)	3,085	990	3.12
(その他の福祉)	1,419	619	2.29

◎常用的パート

(単位:人倍)

	求人募集数	求職者数	求人倍率
職業計	16,713	20,791	0.80
A 管理的職業	2	24	0.08
B 専門的・技術的職業	3,040	2,243	1.36
07 開発技術者	15	32	0.47
08 製造技術者	56	94	0.60
09 建築・土木技術者等	34	64	0.53
10 情報処理・通信技術者	19	55	0.35
11 その他の技術者	10	12	0.83
12 医師・薬剤師等	94	78	1.21
13 保健師・助産師・看護師	855	615	1.39
14 医療技術者	314	86	3.65
15 その他の保健医療	158	117	1.35
16 社会福祉の専門的職業	1,006	494	2.04
22 美術家、デザイナー等	102	161	0.63
05.06.17～21.23.24その他の専門的職業	377	435	0.87
C 事務的職業	1,703	4,569	0.37
25 一般事務員	1,271	4,093	0.31
26 会計事務員	174	195	0.89
27 生産関連事務員	121	92	1.32
28 営業・販売関連事務員	95	103	0.92
29 外勤事務員	3	2	1.50
30 運輸・郵便事務	24	12	2.00
31 事務用機器操作の職業	15	72	0.21
D 販売の職業	1,195	1,191	1.00
32 商品販売の職業	1,128	1,090	1.03
33 販売類似的職業	9	16	0.56
34 営業の職業	58	85	0.68
E サービスの職業	6,187	2,590	2.39
35 家庭生活支援サービス	34	15	2.27
36 介護サービスの職業	2,325	618	3.76
37 保健医療サービス	335	124	2.70
38 生活衛生サービス	398	158	2.52
39 飲食物調理の職業	1,551	820	1.89
40 接客・給仕の職業	1,065	482	2.21
41 居住施設・ビルの管理	86	173	0.50
42 その他のサービス	393	200	1.97
F 保安の職業	583	136	4.29
G 農林漁業の職業	157	101	1.55
H 生産工程の職業	1,105	792	1.40
49 生産設備(金属)	3	6	0.50
50 生産設備(金属除く)	7	17	0.41
51 生産設備(機械)	5	7	0.71
52 金属材料製造等	91	39	2.33
54 製品製造・加工処理	604	415	1.46
57 機械組立の職業	180	116	1.55
60 機械整備・修理の職業	48	16	3.00
61 製品検査(金属)	31	30	1.03
62 製品検査(金属除く)	71	38	1.87
63 機械検査の職業	28	17	1.65
64 生産関連・生産類似	37	91	0.41
I 輸送・機械運転の職業	488	380	1.28
65 鉄道運転の職業		0	-
66 自動車運転の職業	455	284	1.60
67 船舶・航空機運転		0	-
68 その他の輸送の職業	8	37	0.22
69 定置・建設機械運転	25	59	0.42
J 建設・探掘の職業	103	60	1.72
70 建設躯体工事の職業	17	5	3.40
71 建設の職業	32	23	1.39
72 電気工事の職業	9	20	0.45
73 土木の職業	45	12	3.75
74 探掘の職業		-	-
K 運搬・清掃等の職業	2,150	3,962	0.54
75 運搬の職業	402	305	1.32
76 清掃の職業	907	962	0.94
77 包装の職業	153	84	1.82
78 その他の運搬等の職業	688	2,611	0.26
分類不能の職業		4,743	-
(IT関連の職業計)	188	256	0.73
(IT技術関連)	37	86	0.43
(IT操作関連)	62	157	0.39
(IT製造関連)	89	13	6.85
(福祉関連の職業計)	3,844	1,451	2.65
(介護関連)	2,859	777	3.68
(その他の福祉)	985	674	1.46

※ 資料出所:職業安定業務統計

※ 職種は平成24年3月改定「厚生労働省編職業分類表」に基づくもの。

※ 有効求人倍率は原数値

※ この数値は、京都労働局管内の公共職業安定所の合計数です。

※ 求人募集数・求職者数・求人倍率は正式にはそれぞれ有効求人数・有効求職者数・有効求人倍率といえます。

※ 常用とは、雇用契約において雇用期間の定めがないか又は4ヶ月以上の雇用期間が定められているもの(季節労働者を除く)をいいます。

※ 常用的パートとは、パートタイムの内雇用期間の定めがないか又は4ヶ月以上の雇用期間によって就労するものをいいます。

※ 「IT関連の職業」及び「福祉関連の職業」についてはそれぞれの職業から抽出した内数

「IT技術関連」とは……電気・電子・電気通信設計技術者、同機器生産技術者、システムコンサルタント、システム設計技術者、ソフトウェア開発技術者、プログラマーなど

「IT操作関連」とは……グラフィックデザイナー、ウェブデザイナー、データ入力係員、製図工など

「IT製造関連」とは……電気通信機械器具組立工、半導体製品製造工、被覆電線製造工、電気通信機械器具修理工、通信線架線・敷設作業員、電気通信設備作業員など

「介護関連」とは……福祉施設指導専門員、介護支援専門員、医療ソーシャルワーカー、家政婦(夫)、家事手伝い、施設介護員、訪問介護職など

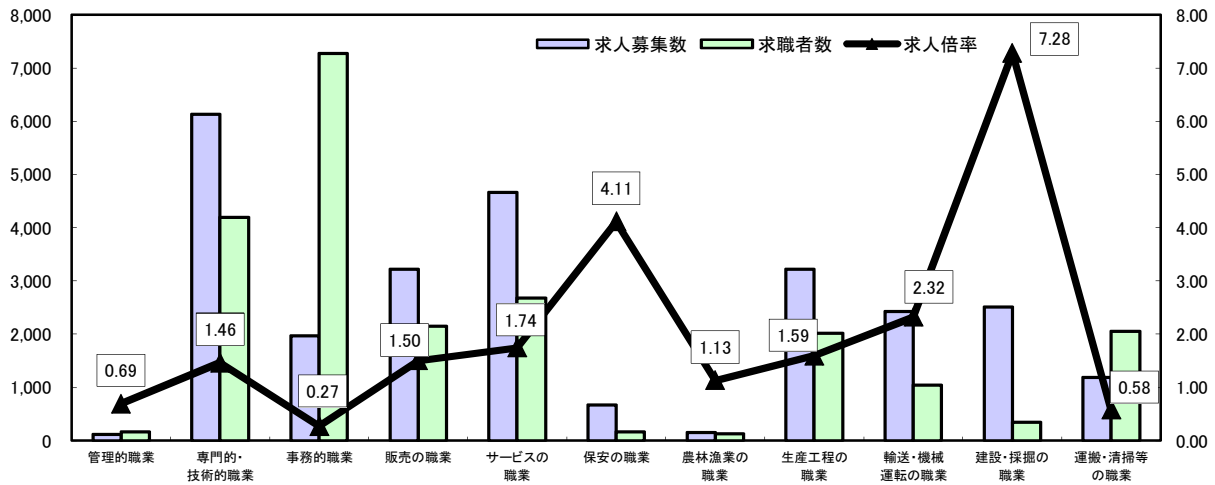
「その他の福祉」とは……保健師、助産師、看護師、理学療法士、作業療法士、視能訓練士、言語聴覚士、福祉相談・指導専門員など

求人・求職バランスシート

令和3年6月

京都労働局

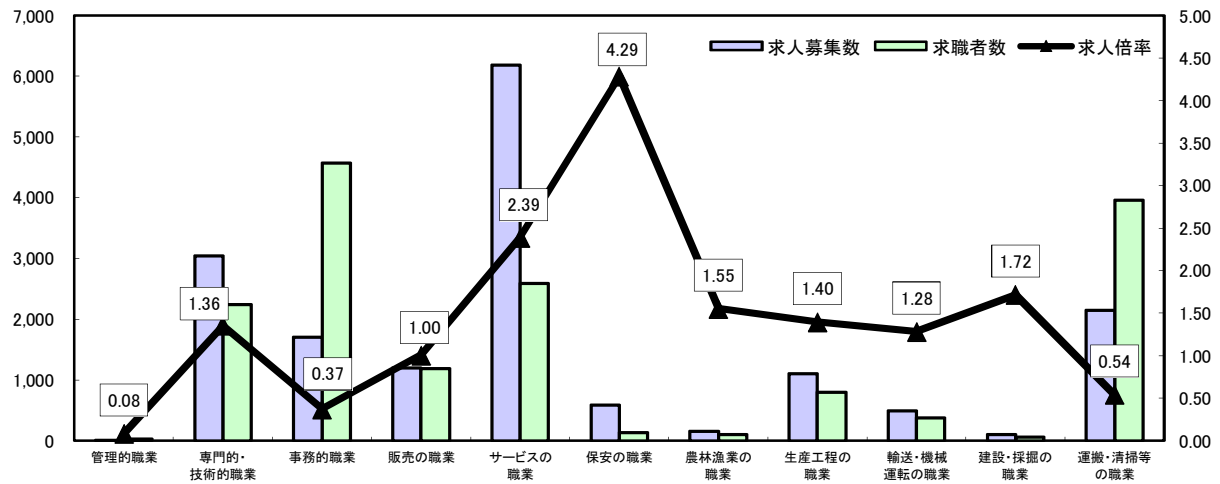
常用



*求人募集数・求職者数は左目盛(人)、求人倍率は右目盛(倍)

	管理的職業	専門的・技術的職業	事務的職業	販売の職業	サービスの職業	保安の職業	農林漁業の職業	生産工程の職業	輸送・機械運転の職業	建設・採掘の職業	運搬・清掃等の職業	職業の合計
求人募集数	113	6,132	1,974	3,221	4,667	666	149	3,218	2,432	2,505	1,182	26,259
求職者数	163	4,189	7,271	2,144	2,675	162	132	2,021	1,049	344	2,053	27,194
求人倍率	0.69	1.46	0.27	1.50	1.74	4.11	1.13	1.59	2.32	7.28	0.58	0.97

常用的パート



*求人募集数・求職者数は左目盛(人)、求人倍率は右目盛(倍)

	管理的職業	専門的・技術的職業	事務的職業	販売の職業	サービスの職業	保安の職業	農林漁業の職業	生産工程の職業	輸送・機械運転の職業	建設・採掘の職業	運搬・清掃等の職業	職業の合計
求人募集数	2	3,040	1,703	1,195	6,187	583	157	1,105	488	103	2,150	16,713
求職者数	24	2,243	4,569	1,191	2,590	136	101	792	380	60	3,962	20,791
求人倍率	0.08	1.36	0.37	1.00	2.39	4.29	1.55	1.40	1.28	1.72	0.54	0.80

- (注) 1 求人募集数・求職者数・求人倍率は正式にはそれぞれ有効求人人数・有効求職者数・有効求人倍率といいます。
 2 求人倍率は、求職者1人あたりの求人募集数を意味しています。
 3 [職業の合計]欄には、[職業分類不能]を含みます。
 4 常用とは、雇用契約において雇用期間の定めがないか又は4ヶ月以上の雇用期間が定められているもの(季節労働者を除く)をいいます。
 5 常用的パートとは、パートタイムのうち雇用期間の定めがないか又は4ヶ月以上の雇用期間によって就労するものをいいます。

求人・求職バランスシート(令和3年6月分)

ハローワーク南部5所計

◎常用

(単位:人倍)

	求人募集数	求職者数	求人倍率
職業計	22,656	24,655	0.92
A 管理的職業	91	155	0.59
B 専門的・技術的職業	5,318	3,934	1.35
07 開発技術者	300	188	1.60
08 製造技術者	182	314	0.58
09 建築・土木技術者等	913	174	5.25
10 情報処理・通信技術者	397	541	0.73
11 その他の技術者	33	27	1.22
12 医師・薬剤師等	84	49	1.71
13 保健師、助産師、看護師	931	410	2.27
14 医療技術者	463	164	2.82
15 その他の保健医療	391	218	1.79
16 社会福祉の専門的職業	1,214	414	2.93
22 美術家、デザイナー等	131	641	0.20
05.06.17～21.23.24その他の専門的職業	279	794	0.35
C 事務的職業	1,726	6,801	0.25
25 一般事務員	1,090	5,675	0.19
26 会計事務員	238	539	0.44
27 生産関連事務員	151	200	0.76
28 営業・販売関連事務員	213	309	0.69
29 外勤事務員	8	0	-
30 運輸・郵便事務	19	35	0.54
31 事務用機器操作の職業	7	43	0.16
D 販売の職業	2,907	2,048	1.42
32 商品販売の職業	1,323	1,055	1.25
33 販売類似的職業	169	31	5.45
34 営業の職業	1,415	962	1.47
E サービスの職業	4,100	2,427	1.69
35 家庭生活支援サービス	1	1	1.00
36 介護サービスの職業	1,998	708	2.82
37 保健医療サービス	297	106	2.80
38 生活衛生サービス	443	204	2.17
39 飲食物調理の職業	715	645	1.11
40 接客・給仕の職業	509	486	1.05
41 居住施設・ビルの管理	48	125	0.38
42 その他のサービス	89	152	0.59
F 保安の職業	515	134	3.84
G 農林漁業の職業	107	104	1.03
H 生産工程の職業	2,557	1,647	1.55
49 生産設備(金属)	26	28	0.93
50 生産設備(金属除く)	75	34	2.21
51 生産設備(機械)	31	32	0.97
52 金属材料製造等	682	208	3.28
54 製品製造・加工処理	603	642	0.94
57 機械組立の職業	360	259	1.39
60 機械整備・修理の職業	453	97	4.67
61 製品検査(金属)	16	13	1.23
62 製品検査(金属除く)	47	21	2.24
63 機械検査の職業	45	22	2.05
64 生産関連・生産類似	219	291	0.75
I 輸送・機械運転の職業	2,222	913	2.43
65 鉄道運転の職業	2	2	-
66 自動車運転の職業	1,939	633	3.06
67 船舶・航空機運転	7	3	-
68 その他の輸送の職業	71	86	0.83
69 定置・建設機械運転	212	189	1.12
J 建設・探掘の職業	2,060	290	7.10
70 建設躯体工事の職業	452	19	23.79
71 建設の職業	555	111	5.00
72 電気工事の職業	379	102	3.72
73 土木の職業	667	58	11.50
74 探掘の職業	7	0	-
K 運搬・清掃等の職業	1,053	1,795	0.59
75 運搬の職業	552	603	0.92
76 清掃の職業	196	284	0.69
77 包装の職業	39	29	1.34
78 その他の運搬等の職業	266	879	0.30
分類不能の職業		4,407	-
(IT関連の職業計)	907	1,293	0.70
(IT技術関連)	651	675	0.96
(IT操作関連)	153	582	0.26
(IT製造関連)	103	36	2.86
(福祉関連の職業計)	3,960	1,424	2.78
(介護関連)	2,717	875	3.11
(その他の福祉)	1,243	549	2.26

◎常用的パート

(京都西陣所、京都七条所、伏見所、宇治所、京都田辺所)

(単位:人倍)

	求人募集数	求職者数	求人倍率
職業計	14,280	18,225	0.78
A 管理的職業	1	21	0.05
B 専門的・技術的職業	2,620	2,040	1.28
07 開発技術者	15	32	0.47
08 製造技術者	23	86	0.27
09 建築・土木技術者等	29	55	0.53
10 情報処理・通信技術者	19	51	0.37
11 その他の技術者	7	12	0.58
12 医師・薬剤師等	72	73	0.99
13 保健師、助産師、看護師	740	536	1.38
14 医療技術者	282	75	3.76
15 その他の保健医療	146	111	1.32
16 社会福祉の専門的職業	856	439	1.95
22 美術家、デザイナー等	94	155	0.61
05.06.17～21.23.24その他の専門的職業	337	415	0.81
C 事務的職業	1,515	4,160	0.36
25 一般事務員	1,111	3,705	0.30
26 会計事務員	169	192	0.88
27 生産関連事務員	109	86	1.27
28 営業・販売関連事務員	85	99	0.86
29 外勤事務員	3	1	3.00
30 運輸・郵便事務	23	12	1.92
31 事務用機器操作の職業	15	65	0.23
D 販売の職業	936	1,068	0.88
32 商品販売の職業	891	978	0.91
33 販売類似的職業	7	14	0.50
34 営業の職業	38	76	0.50
E サービスの職業	5,307	2,287	2.32
35 家庭生活支援サービス	26	13	2.00
36 介護サービスの職業	2,065	539	3.83
37 保健医療サービス	303	110	2.75
38 生活衛生サービス	338	146	2.32
39 飲食物調理の職業	1,371	713	1.92
40 接客・給仕の職業	776	419	1.85
41 居住施設・ビルの管理	83	163	0.51
42 その他のサービス	345	184	1.88
F 保安の職業	493	123	4.01
G 農林漁業の職業	128	79	1.62
H 生産工程の職業	905	621	1.46
49 生産設備(金属)	3	5	0.60
50 生産設備(金属除く)	6	15	0.40
51 生産設備(機械)	5	7	0.71
52 金属材料製造等	68	36	1.89
54 製品製造・加工処理	531	345	1.54
57 機械組立の職業	117	85	1.38
60 機械整備・修理の職業	43	16	2.69
61 製品検査(金属)	20	14	1.43
62 製品検査(金属除く)	60	24	2.50
63 機械検査の職業	20	8	2.50
64 生産関連・生産類似	32	66	0.48
I 輸送・機械運転の職業	427	324	1.32
65 鉄道運転の職業		0	-
66 自動車運転の職業	397	239	1.66
67 船舶・航空機運転		0	-
68 その他の輸送の職業	8	33	0.24
69 定置・建設機械運転	22	52	0.42
J 建設・探掘の職業	92	46	2.00
70 建設躯体工事の職業	17	4	4.25
71 建設の職業	27	19	1.42
72 電気工事の職業	7	15	0.47
73 土木の職業	41	8	5.13
74 探掘の職業			-
K 運搬・清掃等の職業	1,856	3,376	0.55
75 運搬の職業	351	264	1.33
76 清掃の職業	793	826	0.96
77 包装の職業	137	77	1.78
78 その他の運搬等の職業	575	2,209	0.26
分類不能の職業		4,080	-
(IT関連の職業計)	132	239	0.55
(IT技術関連)	36	81	0.44
(IT操作関連)	59	146	0.40
(IT製造関連)	37	12	3.08
(福祉関連の職業計)	3,392	1,271	2.67
(介護関連)	2,534	684	3.70
(その他の福祉)	858	587	1.46

※ 資料出所:職業安定業務統計

※ 職種は平成24年3月改定「厚生労働省編職業分類表」に基づくもの。

※ 有効求人倍率は原数値

※ この数値は、京都労働局管内の南部5公共職業安定所の合計数です。

※ 求人募集数・求職者数・求人倍率は正式にはそれぞれ有効求人数・有効求職者数・有効求人倍率といえます。

※ 常用とは、雇用契約において雇用期間の定めがないか又は4ヶ月以上の雇用期間が定められているもの(季節労働者を除く)をいいます。

※ 常用的パートとは、パートタイムの内雇用期間の定めがないか又は4ヶ月以上の雇用期間によって就労するものをいいます。

※ 「IT関連の職業」及び「福祉関連の職業」についてはそれぞれの職業から抽出した内数

「IT技術関連」とは……電気・電子・電気通信設計技術者、同機器生産技術者、システムコンサルタント、システム設計技術者、ソフトウェア開発技術者、プログラマーなど

「IT操作関連」とは……グラフィックデザイナー、ウェブデザイナー、データ入力係員、製図工など

「IT製造関連」とは……電気通信機械器具組立工、半導体製品製造工、被覆電線製造工、電気通信機械器具修理工、通信線架線・敷設作業員、電気通信設備作業員など

「介護関連」とは……福祉施設指導専門員、介護支援専門員、医療ソーシャルワーカー、家政婦(夫)、家事手伝、施設介護員、訪問介護員など

「その他の福祉」とは……保健師、助産師、看護師、理学療法士、作業療法士、視能訓練士、言語聴覚士、福祉相談・指導専門員など

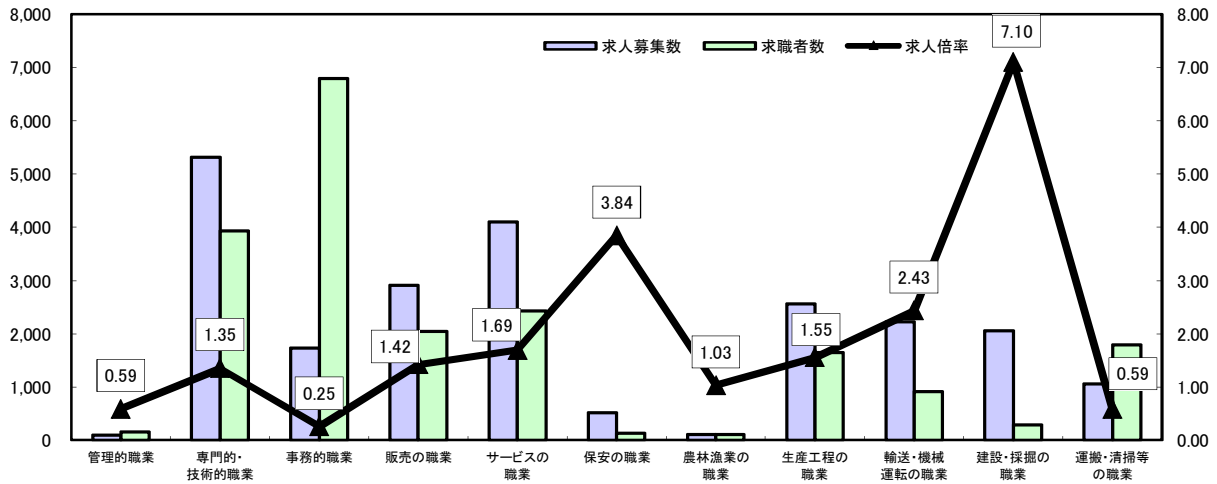
求人・求職バランスシート

令和3年6月

ハローワーク南部5所

(京都西陣所、京都七条所、伏見所、宇治所、京都田辺所)

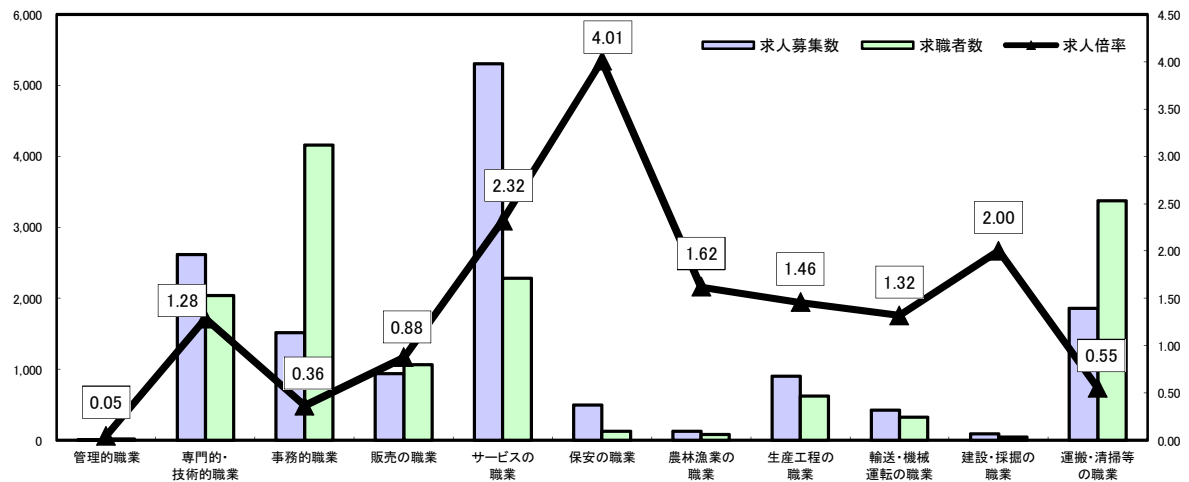
常用



*求人募集数・求職者数は左目盛(人)、求人倍率は右目盛(倍)

	管理的職業	専門的・技術的職業	事務的職業	販売の職業	サービスの職業	保安の職業	農林漁業の職業	生産工程の職業	輸送・機械運轉の職業	建設・採掘の職業	運搬・清掃等の職業	職業の合計
求人募集数	91	5,318	1,726	2,907	4,100	515	107	2,557	2,222	2,060	1,053	22,656
求職者数	155	3,934	6,801	2,048	2,427	134	104	1,647	913	290	1,795	24,655
求人倍率	0.59	1.35	0.25	1.42	1.69	3.84	1.03	1.55	2.43	7.10	0.59	0.92

常用的パート



*求人募集数・求職者数は左目盛(人)、求人倍率は右目盛(倍)

	管理的職業	専門的・技術的職業	事務的職業	販売の職業	サービスの職業	保安の職業	農林漁業の職業	生産工程の職業	輸送・機械運轉の職業	建設・採掘の職業	運搬・清掃等の職業	職業の合計
求人募集数	1	2,620	1,515	936	5,307	493	128	905	427	92	1,856	14,280
求職者数	21	2,040	4,160	1,068	2,287	123	79	621	324	46	3,376	18,225
求人倍率	0.05	1.28	0.36	0.88	2.32	4.01	1.62	1.46	1.32	2.00	0.55	0.78

- (注) 1 求人募集数・求職者数・求人倍率は正式にはそれぞれ有効求人人数・有効求職者数・有効求人倍率といいます。
 2 求人倍率は、求職者1人あたりの求人募集数を意味しています。
 3 [職業の合計]欄には、[職業分類不能]を含みます。
 4 常用とは、雇用契約において雇用期間の定めがないか又は4ヶ月以上の雇用期間が定められているもの(季節労働者を除く)をいいます。
 5 常用的パートとは、パートタイムのうち雇用期間の定めがないか又は4ヶ月以上の雇用期間によって就労するものをいいます。

求人・求職バランスシート(令和3年6月分)

ハローワーク北部3所計

(福知山所、舞鶴所、峰山所)

◎常用

(単位:人倍)

	求人募集数	求職者数	求人倍率
職業計	3,603	2,539	1.42
A 管理的職業	22	8	2.75
B 専門的・技術的職業	814	255	3.19
07 開発技術者	43	8	5.38
08 製造技術者	25	32	0.78
09 建築・土木技術者等	267	22	12.14
10 情報処理・通信技術者	14	13	1.08
11 その他の技術者	6	3	2.00
12 医師・薬剤師等	17	1	17.00
13 保健師・助産師・看護師	151	64	2.36
14 医療技術者	58	11	5.27
15 その他の保健医療	17	16	1.06
16 社会福祉の専門的職業	176	35	5.03
22 美術家、デザイナー等	12	19	0.63
05.06.17～21.23.24その他の専門的職業	28	31	0.90
C 事務的職業	248	470	0.53
25 一般事務員	155	424	0.37
26 会計事務員	32	18	1.78
27 生産関連事務員	22	14	1.57
28 営業・販売関連事務員	27	11	2.45
29 外勤事務員	7	-	-
30 運輸・郵便事務	5	0	-
31 事務用機器操作の職業	-	3	-
D 販売の職業	314	96	3.27
32 商品販売の職業	134	60	2.23
33 販売類似的職業	-	1	-
34 営業の職業	180	35	5.14
E サービスの職業	567	248	2.29
35 家庭生活支援サービス	-	-	-
36 介護サービスの職業	237	92	2.58
37 保健医療サービス	29	16	1.81
38 生活衛生サービス	118	10	11.80
39 飲食物調理の職業	69	66	1.05
40 接客・給仕の職業	92	47	1.96
41 居住施設・ビルの管理	1	7	0.14
42 その他のサービス	21	10	2.10
F 保安の職業	151	28	5.39
G 農林漁業の職業	42	28	1.50
H 生産工程の職業	661	374	1.77
49 生産設備(金属)	10	15	0.67
50 生産設備(金属除く)	14	9	1.56
51 生産設備(機械)	-	5	-
52 金属材料製造等	160	49	3.27
54 製品製造・加工処理	159	152	1.05
57 機械組立の職業	92	58	1.59
60 機械整備・修理の職業	148	15	9.87
61 製品検査(金属)	18	11	1.64
62 製品検査(金属除く)	12	8	1.50
63 機械検査の職業	14	3	4.67
64 生産関連・生産類似	34	49	0.69
I 輸送・機械運転の職業	210	136	1.54
65 鉄道運転の職業	1	0	-
66 自動車運転の職業	147	101	1.46
67 船舶・航空機運転	-	0	-
68 その他の輸送の職業	14	15	0.93
69 定置・建設機械運転	48	20	2.40
J 建設・探掘の職業	445	54	8.24
70 建設躯体工事の職業	74	3	24.67
71 建設の職業	90	12	7.50
72 電気工事の職業	94	10	9.40
73 土木の職業	186	28	6.64
74 探掘の職業	1	1	1.00
K 運搬・清掃等の職業	129	258	0.50
75 運搬の職業	78	65	1.20
76 清掃の職業	19	47	0.40
77 包装の職業	5	3	1.67
78 その他の運搬等の職業	27	143	0.19
分類不能の職業	-	584	-
(IT関連の職業計)	128	43	2.98
(IT技術関連)	51	24	2.13
(IT操作関連)	17	16	1.06
(IT製造関連)	60	3	20.00
(福祉関連の職業計)	544	185	2.94
(介護関連)	368	115	3.20
(その他の福祉)	176	70	2.51

◎常用的パート

(単位:人倍)

	求人募集数	求職者数	求人倍率
職業計	2,433	2,566	0.95
A 管理的職業	1	3	0.33
B 専門的・技術的職業	420	203	2.07
07 開発技術者	-	-	-
08 製造技術者	33	8	4.13
09 建築・土木技術者等	5	9	0.56
10 情報処理・通信技術者	-	4	-
11 その他の技術者	3	-	-
12 医師・薬剤師等	22	5	4.40
13 保健師・助産師・看護師	115	79	1.46
14 医療技術者	32	11	2.91
15 その他の保健医療	12	6	2.00
16 社会福祉の専門的職業	150	55	2.73
22 美術家、デザイナー等	8	6	1.33
05.06.17～21.23.24その他の専門的職業	40	20	2.00
C 事務的職業	188	409	0.46
25 一般事務員	160	388	0.41
26 会計事務員	5	3	1.67
27 生産関連事務員	12	6	2.00
28 営業・販売関連事務員	10	4	2.50
29 外勤事務員	-	1	-
30 運輸・郵便事務	1	-	-
31 事務用機器操作の職業	-	7	-
D 販売の職業	259	123	2.11
32 商品販売の職業	237	112	2.12
33 販売類似的職業	2	2	1.00
34 営業の職業	20	9	2.22
E サービスの職業	880	303	2.90
35 家庭生活支援サービス	8	2	4.00
36 介護サービスの職業	260	79	3.29
37 保健医療サービス	32	14	2.29
38 生活衛生サービス	60	12	5.00
39 飲食物調理の職業	180	107	1.68
40 接客・給仕の職業	289	63	4.59
41 居住施設・ビルの管理	3	10	0.30
42 その他のサービス	48	16	3.00
F 保安の職業	90	13	6.92
G 農林漁業の職業	29	22	1.32
H 生産工程の職業	200	171	1.17
49 生産設備(金属)	-	1	-
50 生産設備(金属除く)	1	2	0.50
51 生産設備(機械)	-	-	-
52 金属材料製造等	23	3	7.67
54 製品製造・加工処理	73	70	1.04
57 機械組立の職業	63	31	2.03
60 機械整備・修理の職業	5	-	-
61 製品検査(金属)	11	16	0.69
62 製品検査(金属除く)	11	14	0.79
63 機械検査の職業	8	9	0.89
64 生産関連・生産類似	5	25	0.20
I 輸送・機械運転の職業	61	56	1.09
65 鉄道運転の職業	-	-	-
66 自動車運転の職業	58	45	1.29
67 船舶・航空機運転	-	-	-
68 その他の輸送の職業	-	4	-
69 定置・建設機械運転	3	7	0.43
J 建設・探掘の職業	11	14	0.79
70 建設躯体工事の職業	-	1	-
71 建設の職業	5	4	1.25
72 電気工事の職業	2	5	0.40
73 土木の職業	4	4	1.00
74 探掘の職業	-	-	-
K 運搬・清掃等の職業	294	586	0.50
75 運搬の職業	51	41	1.24
76 清掃の職業	114	136	0.84
77 包装の職業	16	7	2.29
78 その他の運搬等の職業	113	402	0.28
分類不能の職業	-	663	-
(IT関連の職業計)	56	17	3.29
(IT技術関連)	1	5	0.20
(IT操作関連)	3	11	0.27
(IT製造関連)	52	1	52.00
(福祉関連の職業計)	452	180	2.51
(介護関連)	325	93	3.49
(その他の福祉)	127	87	1.46

※ 資料出所:職業安定業務統計

※ 職種は平成24年3月改定「厚生労働省編職業分類表」に基づくもの。

※ 有効求人倍率は原数値

※ この数値は、京都労働局管内の北部3公共職業安定所の合計数です。

※ 求人募集数・求職者数・求人倍率は正式にはそれぞれ有効求職者数・有効求職者数・有効求人倍率といえます。

※ 常用とは、雇用契約において雇用期間の定めがないか又は4ヶ月以上の雇用期間が定められているもの(季節労働者を除く)をいいます。

※ 常用的パートとは、パートタイムの内雇用期間の定めがないか又は4ヶ月以上の雇用期間によって就労するものをいいます。

※ 「IT関連の職業」及び「福祉関連の職業」についてはそれぞれの職業から抽出した内数

「IT技術関連」とは……電気・電子・電気通信設計技術者、同機器生産技術者、システムコンサルタント、システム設計技術者、ソフトウェア開発技術者、プログラマーなど

「IT操作関連」とは……グラフィックデザイナー、ウェブデザイナー、データ入力係員、製図工など

「IT製造関連」とは……電気通信機械器具組立工、半導体製品製造工、被覆電線製造工、電気通信機械器具修理工、通信線架線・敷設作業員、電気通信設備作業員など

「介護関連」とは……福祉施設指導専門員、介護支援専門員、医療ソーシャルワーカー、家政婦(夫)、家事手伝、施設介護員、訪問介護職など

「その他の福祉」とは……保健師、助産師、看護師、理学療法士、作業療法士、視能訓練士、言語聴覚士、福祉相談・指導専門員など

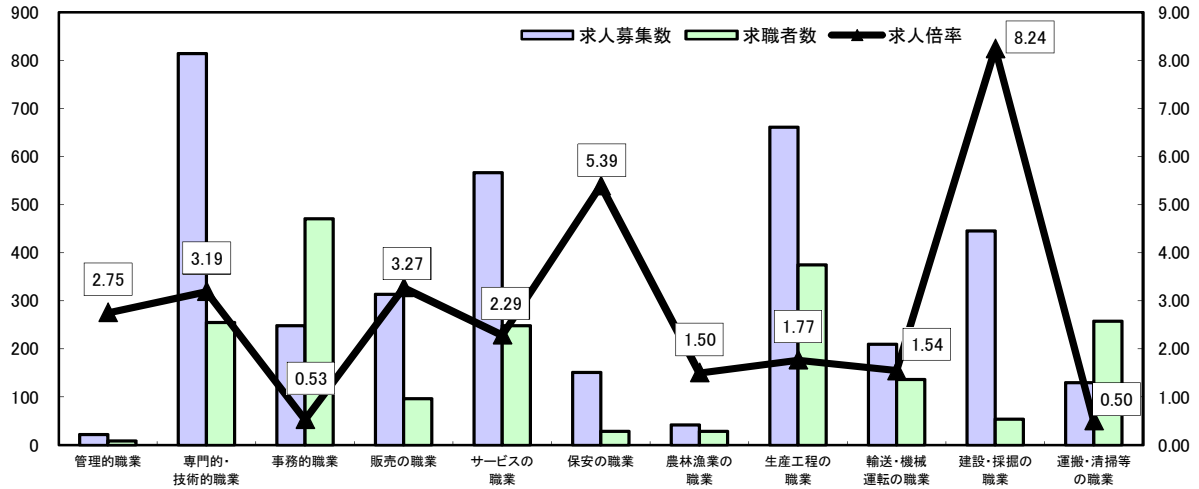
求人・求職バランスシート

令和3年6月

ハローワーク北部3所

(福知山所、舞鶴所、峰山所)

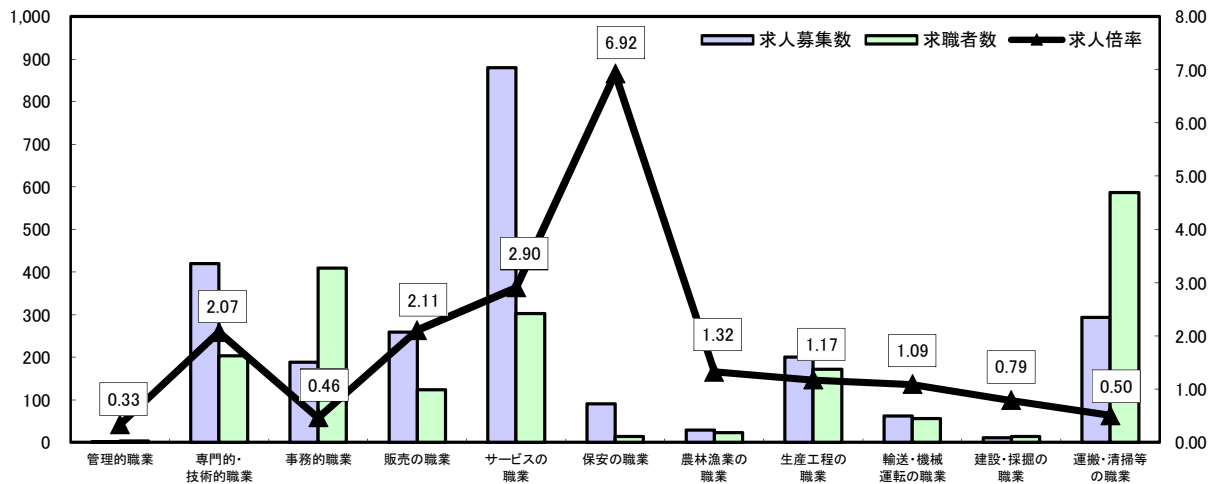
常用



*求人募集数・求職者数は左目盛(人)、求人倍率は右目盛(倍)

	管理的職業	専門的・技術的職業	事務的職業	販売の職業	サービスの職業	保安の職業	農林漁業の職業	生産工程の職業	輸送・機械運転の職業	建設・採掘の職業	運搬・清掃等の職業	職業の合計
求人募集数	22	814	248	314	567	151	42	661	210	445	129	3,603
求職者数	8	255	470	96	248	28	28	374	136	54	258	2,539
求人倍率	2.75	3.19	0.53	3.27	2.29	5.39	1.50	1.77	1.54	8.24	0.50	1.42

常用的パート



*求人募集数・求職者数は左目盛(人)、求人倍率は右目盛(倍)

	管理的職業	専門的・技術的職業	事務的職業	販売の職業	サービスの職業	保安の職業	農林漁業の職業	生産工程の職業	輸送・機械運転の職業	建設・採掘の職業	運搬・清掃等の職業	職業の合計
求人募集数	1	420	188	259	880	90	29	200	61	11	294	2,433
求職者数	3	203	409	123	303	13	22	171	56	14	586	2,566
求人倍率	0.33	2.07	0.46	2.11	2.90	6.92	1.32	1.17	1.09	0.79	0.50	0.95

- (注) 1 求人募集数・求職者数・求人倍率は正式にはそれぞれ有効求人人数・有効求職者数・有効求人倍率といいます。
 2 求人倍率は、求職者1人あたりの求人募集数を意味しています。
 3 [職業の合計]欄には、[職業分類不能]を含みます。
 4 常用とは、雇用契約において雇用期間の定めがないか又は4ヶ月以上の雇用期間が定められているもの(季節労働者を除く)をいいます。
 5 常用的パートとは、パートタイムのうち雇用期間の定めがないか又は4ヶ月以上の雇用期間によって就労するものをいいます。