

求人・求職バランスシート(令和3年1月分)

京都労働局

◎常用

(単位:人倍)

職業計	求人募集数	求職者数	求人倍率
A 管理的職業	132	139	0.95
B 専門的・技術的職業	6,045	3,903	1.55
07 開発技術者	370	176	2.10
08 製造技術者	218	333	0.65
09 建築・土木技術者等	1,088	202	5.39
10 情報処理・通信技術者	353	516	0.68
11 その他の技術者	38	25	1.52
12 医師・薬剤師等	103	40	2.58
13 保健師、助産師、看護師	1,008	447	2.26
14 医療技術者	494	178	2.78
15 その他の保健医療	437	226	1.93
16 社会福祉の専門的職業	1,481	465	3.18
22 美術家、デザイナー等	118	591	0.20
05.06.17~21.23.24 その他の専門的職業	337	704	0.48
C 事務的職業	1,805	6,886	0.26
25 一般事務員	1,158	5,725	0.20
26 会計事務員	225	515	0.44
27 生産関連事務員	171	212	0.81
28 営業・販売関連事務員	203	356	0.57
29 外勤事務員	7	3	2.33
30 運輸・郵便事務	23	28	0.82
31 事務用機器操作の職業	18	47	0.38
D 販売の職業	2,921	1,971	1.48
32 商品販売の職業	1,342	1,039	1.29
33 販売類似の職業	170	23	7.39
34 営業の職業	1,409	909	1.55
E サービスの職業	4,743	2,686	1.77
35 家庭生活支援サービス	1	3	0.33
36 介護サービスの職業	2,340	731	3.20
37 保健医療サービス	347	131	2.65
38 生活衛生サービス	513	232	2.21
39 飲食物調理の職業	763	741	1.03
40 接客・給仕の職業	601	547	1.10
41 居住施設・ビル管理	50	126	0.40
42 その他のサービス	128	175	0.73
F 保安の職業	714	132	5.41
G 農林漁業の職業	137	143	0.96
H 生産工程の職業	2,810	2,114	1.33
49 生産設備(金属)	22	54	0.41
50 生産設備(金属除く)	76	50	1.52
51 生産設備(機械)	62	42	1.48
52 金属材料製造等	733	272	2.69
54 製品製造・加工処理	649	783	0.83
57 機械組立の職業	420	348	1.21
60 機械整備・修理の職業	494	102	4.84
61 製品検査(金属)	24	30	0.80
62 製品検査(金属除く)	39	37	1.05
63 機械検査の職業	36	26	1.38
64 生産関連・生産類似	255	370	0.69
I 輸送・機械運転の職業	2,087	975	2.14
65 鉄道運転の職業	2	2	1.00
66 自動車運転の職業	1,828	678	2.70
67 船舶・航空機運転		3	-
68 その他の輸送の職業	48	88	0.55
69 定置・建設機械運転	209	204	1.02
J 建設・採掘の職業	2,438	335	7.28
70 建設躯体工事の職業	493	33	14.94
71 建設の職業	648	132	4.91
72 電気工事の職業	471	78	6.04
73 土木の職業	816	91	8.97
74 採掘の職業	10	1	10.00
K 運搬・清掃等の職業	1,080	1,951	0.55
75 運搬の職業	572	653	0.88
76 清掃の職業	202	329	0.61
77 包装の職業	35	26	1.35
78 その他の運搬等の職業	271	943	0.29
分類不能の職業		4,409	-
(IT関連の職業計)	990	1,215	0.81
(IT技術関連)	663	640	1.04
(IT操作関連)	159	539	0.29
(IT製造関連)	168	36	4.67
(福祉関連の職業計)	4,567	1,540	2.97
(介護関連)	3,251	943	3.45
(その他の福祉)	1,316	597	2.20

◎常用的パート

(単位:人倍)

職業計	求人募集数	求職者数	求人倍率
A 管理的職業	1	14	0.07
B 専門的・技術的職業	2,972	1,874	1.59
07 開発技術者	12	27	0.44
08 製造技術者	16	83	0.19
09 建築・土木技術者等	38	31	1.23
10 情報処理・通信技術者	20	57	0.35
11 その他の技術者	15	5	3.00
12 医師・薬剤師等	96	61	1.57
13 保健師、助産師、看護師	792	482	1.64
14 医療技術者	310	96	3.23
15 その他の保健医療	184	106	1.74
16 社会福祉の専門的職業	981	456	2.15
22 美術家、デザイナー等	77	138	0.56
05.06.17~21.23.24 その他の専門的職業	431	332	1.30
C 事務的職業	1,694	3,945	0.43
25 一般事務員	1,235	3,501	0.35
26 会計事務員	170	180	0.94
27 生産関連事務員	125	94	1.33
28 営業・販売関連事務員	112	97	1.15
29 外勤事務員	6	4	1.50
30 運輸・郵便事務	18	8	2.25
31 事務用機器操作の職業	28	61	0.46
D 販売の職業	1,158	1,042	1.11
32 商品販売の職業	1,092	968	1.13
33 販売類似の職業	17	13	1.31
34 営業の職業	49	61	0.80
E サービスの職業	5,683	2,183	2.60
35 家庭生活支援サービス	31	11	2.82
36 介護サービスの職業	2,135	517	4.13
37 保健医療サービス	329	84	3.92
38 生活衛生サービス	395	149	2.65
39 飲食物調理の職業	1,399	709	1.97
40 接客・給仕の職業	1,061	402	2.64
41 居住施設・ビル管理	78	149	0.52
42 その他のサービス	255	162	1.57
F 保安の職業	559	89	6.28
G 農林漁業の職業	122	87	1.40
H 生産工程の職業	1,045	745	1.40
49 生産設備(金属)	6	7	0.86
50 生産設備(金属除く)	9	14	0.64
51 生産設備(機械)	4	9	0.44
52 金属材料製造等	63	37	1.70
54 製品製造・加工処理	563	373	1.51
57 機械組立の職業	189	107	1.77
60 機械整備・修理の職業	59	23	2.57
61 製品検査(金属)	28	28	1.00
62 製品検査(金属除く)	63	37	1.70
63 機械検査の職業	32	18	1.78
64 生産関連・生産類似	29	92	0.32
I 輸送・機械運転の職業	461	260	1.77
65 鉄道運転の職業		0	-
66 自動車運転の職業	436	201	2.17
67 船舶・航空機運転		0	-
68 その他の輸送の職業	10	28	0.36
69 定置・建設機械運転	15	31	0.48
J 建設・採掘の職業	90	55	1.64
70 建設躯体工事の職業	12	2	6.00
71 建設の職業	25	24	1.04
72 電気工事の職業	10	19	0.53
73 土木の職業	43	10	4.30
74 採掘の職業		-	-
K 運搬・清掃等の職業	2,056	3,708	0.55
75 運搬の職業	347	286	1.21
76 清掃の職業	884	862	1.03
77 包装の職業	180	88	2.05
78 その他の運搬等の職業	645	2,472	0.26
分類不能の職業		3,839	-
(IT関連の職業計)	211	232	0.91
(IT技術関連)	33	85	0.39
(IT操作関連)	59	133	0.44
(IT製造関連)	119	14	8.50
(福祉関連の職業計)	3,509	1,211	2.90
(介護関連)	2,604	673	3.87
(その他の福祉)	905	538	1.68

※ 資料出所:職業安定業務統計

※ 職種は平成24年3月改定「厚生労働省編職業分類表」に基づくもの。

※ 有効求人倍率は原数値

※ この数値は、京都労働局管内の公共職業安定所の合計数です。

※ 求人募集数・求職者数・求人倍率は正式にはそれぞれ有効求職者数・有効求人倍率といえます。

※ 常用とは、雇用契約において雇用期間の定めがないか又は4ヶ月以上の雇用期間が定められているもの(季節労働者を除く)をいいます。

※ 常用的パートとは、パートタイムの内雇用期間の定めがないか又は4ヶ月以上の雇用期間によって就労するものをいいます。

※ 「IT関連の職業」及び「福祉関連の職業」についてはそれぞれの職業から抽出した内数

「IT技術関連」とは、……電気・電子・電気通信設計技術者、同機器生産技術者、システムコンサルタント、システム設計技術者、ソフトウェア開発技術者、プログラマーなど

「IT操作関連」とは、……グラフィックデザイナー、ウェブデザイナー、データ入力係員、製図工など

「IT製造関連」とは、……電気通信機械器具組立工、半導体製品製造工、被覆電線製造工、被覆電線製造工、電気通信機械器具修理工、通信線架線・敷設作業員、電気通信設備作業員など

「介護関連」とは、……福祉施設指導専門員、介護支援専門員、医療ソーシャルワーカー、家政婦(夫)、家事手伝、施設介護員、訪問介護職など

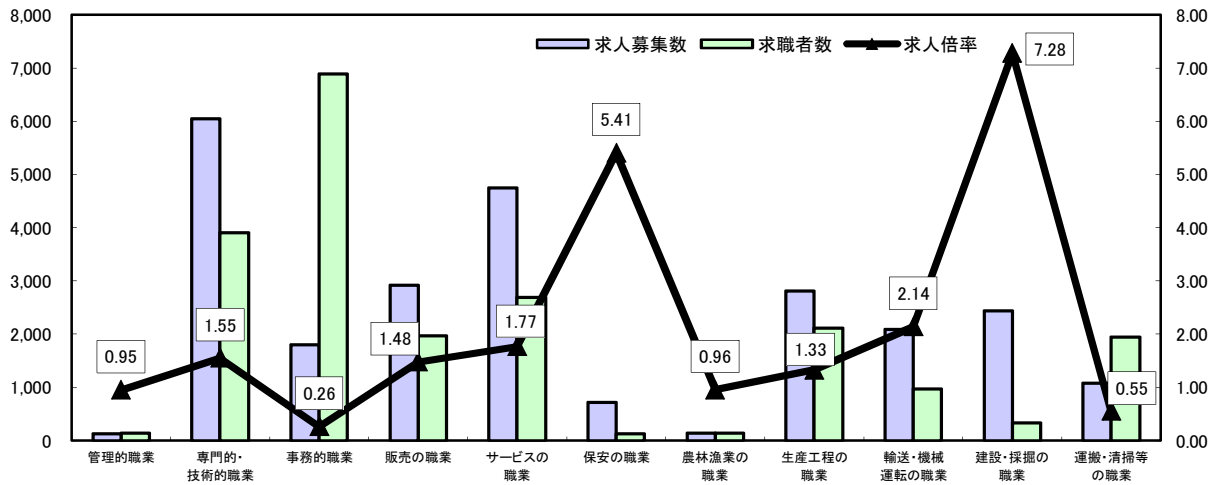
「その他の福祉」とは、……保健師、助産師、看護師、理学療法士、作業療法士、視能訓練士、言語聴覚士、福祉相談・指導専門員など

求人・求職バランスシート

令和3年1月

京都労働局

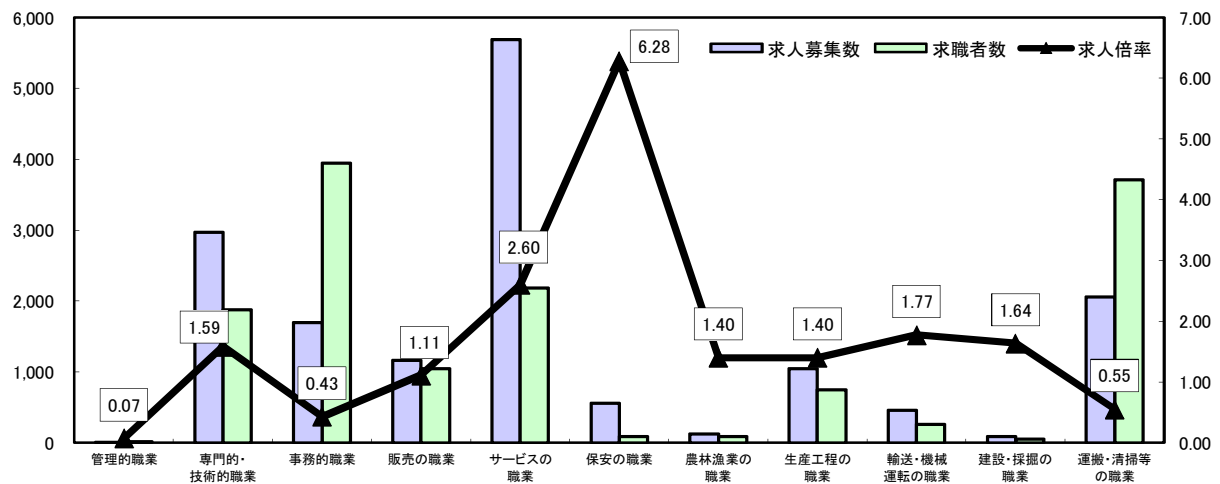
常用



*求人募集数・求職者数は左目盛(人)、求人倍率は右目盛(倍)

	管理的職業	専門的・技術的職業	事務的職業	販売の職業	サービスの職業	保安の職業	農林漁業の職業	生産工程の職業	輸送・機械運転の職業	建設・採掘の職業	運搬・清掃等の職業	職業の合計
求人募集数	132	6,045	1,805	2,921	4,743	714	137	2,810	2,087	2,438	1,080	24,912
求職者数	139	3,903	6,886	1,971	2,686	132	143	2,114	975	335	1,951	25,644
求人倍率	0.95	1.55	0.26	1.48	1.77	5.41	0.96	1.33	2.14	7.28	0.55	0.97

常用的パート



*求人募集数・求職者数は左目盛(人)、求人倍率は右目盛(倍)

	管理的職業	専門的・技術的職業	事務的職業	販売の職業	サービスの職業	保安の職業	農林漁業の職業	生産工程の職業	輸送・機械運転の職業	建設・採掘の職業	運搬・清掃等の職業	職業の合計
求人募集数	1	2,972	1,694	1,158	5,683	559	122	1,045	461	90	2,056	15,841
求職者数	14	1,874	3,945	1,042	2,183	89	87	745	260	55	3,708	17,841
求人倍率	0.07	1.59	0.43	1.11	2.60	6.28	1.40	1.40	1.77	1.64	0.55	0.89

- (注) 1 求人募集数・求職者数・求人倍率は正式にはそれぞれ有効求人人数・有効求職者数・有効求人倍率といます。
 2 求人倍率は、求職者1人あたりの求人募集数を意味しています。
 3 [職業の合計]欄には、[職業分類不能]を含みます。
 4 常用とは、雇用契約において雇用期間の定めがないか又は4ヶ月以上の雇用期間が定められているもの(季節労働者を除く)をいいます。
 5 常用的パートとは、パートタイムのうち雇用期間の定めがないか又は4ヶ月以上の雇用期間によって就労するものをいいます。

求人・求職バランスシート(令和3年1月分)

ハローワーク南部5所計

◎常用

◎常用的パート

(京都西陣所、京都七条所、伏見所、宇治所、京都田辺所)

	(単位:人/倍)		
	求人募集数	求職者数	求人倍率
職業計	21,334	23,033	0.93
A 管理的職業	117	130	0.90
B 専門的・技術的職業	5,212	3,650	1.43
07 開発技術者	318	163	1.95
08 製造技術者	184	298	0.62
09 建築・土木技術者等	818	182	4.49
10 情報処理・通信技術者	340	501	0.68
11 その他の技術者	35	19	1.84
12 医師・薬剤師等	82	37	2.22
13 保健師、助産師、看護師	866	391	2.21
14 医療技術者	442	162	2.73
15 その他の保健医療	418	207	2.02
16 社会福祉の専門的職業	1,296	427	3.04
22 美術家、デザイナー等	111	577	0.19
05.06.17～21.23.24 その他の専門的職業	302	686	0.44
C 事務的職業	1,533	6,361	0.24
25 一般事務員	988	5,237	0.19
26 会計事務員	195	497	0.39
27 生産関連事務員	136	205	0.66
28 営業・販売関連事務員	174	347	0.50
29 外勤事務員	3	3	1.00
30 運輸・郵便事務	20	28	0.71
31 事務用機器操作の職業	17	44	0.39
D 販売の職業	2,637	1,865	1.41
32 商品販売の職業	1,223	973	1.26
33 販売類似の職業	169	21	8.05
34 営業の職業	1,245	871	1.43
E サービスの職業	4,115	2,442	1.69
35 家庭生活支援サービス		3	-
36 介護サービスの職業	2,068	649	3.19
37 保健医療サービス	303	111	2.73
38 生活衛生サービス	421	220	1.91
39 飲食調理の職業	682	681	1.00
40 接客・給仕の職業	490	493	0.99
41 居住施設・ビル管理	50	120	0.42
42 その他のサービス	101	165	0.61
F 保安の職業	550	108	5.09
G 農林漁業の職業	103	115	0.90
H 生産工程の職業	2,174	1,687	1.29
49 生産設備(金属)	15	39	0.38
50 生産設備(金属除く)	69	38	1.82
51 生産設備(機械)	62	39	1.59
52 金属材料製造等	595	222	2.68
54 製品製造・加工処理	503	622	0.81
57 機械組立の職業	307	269	1.14
60 機械整備・修理の職業	330	81	4.07
61 製品検査(金属)	12	14	0.86
62 製品検査(金属除く)	32	28	1.14
63 機械検査の職業	29	23	1.26
64 生産関連・生産類似	220	312	0.71
I 輸送・機械運転の職業	1,902	839	2.27
65 鉄道運転の職業		2	-
66 自動車運転の職業	1,703	569	2.99
67 船舶・航空機運転		2	-
68 その他の輸送の職業	33	77	0.43
69 定置・建設機械運転	166	189	0.88
J 建設・採掘の職業	2,009	276	7.28
70 建設躯体工事の職業	420	30	14.00
71 建設の職業	566	107	5.29
72 電気工事の職業	381	72	5.29
73 土木の職業	634	67	9.46
74 採掘の職業	8	0	-
K 運搬・清掃等の職業	982	1,693	0.58
75 運搬の職業	523	590	0.89
76 清掃の職業	182	270	0.67
77 包装の職業	31	22	1.41
78 その他の運搬等の職業	246	811	0.30
分類不能の職業		3,867	-
(IT関連の職業計)	852	1,164	0.73
(IT技術関連)	612	612	1.00
(IT操作関連)	147	520	0.28
(IT製造関連)	93	32	2.91
(福祉関連の職業計)	3,999	1,382	2.89
(介護関連)	2,849	851	3.35
(その他の福祉)	1,150	531	2.17

	(単位:人/倍)		
	求人募集数	求職者数	求人倍率
職業計	13,204	15,618	0.85
A 管理的職業		11	-
B 専門的・技術的職業	2,505	1,670	1.50
07 開発技術者	12	27	0.44
08 製造技術者	15	73	0.21
09 建築・土木技術者等	35	26	1.35
10 情報処理・通信技術者	19	55	0.35
11 その他の技術者	5	3	1.67
12 医師・薬剤師等	79	57	1.39
13 保健師、助産師、看護師	679	404	1.68
14 医療技術者	279	83	3.36
15 その他の保健医療	158	97	1.63
16 社会福祉の専門的職業	779	404	1.93
22 美術家、デザイナー等	72	134	0.54
05.06.17～21.23.24 その他の専門的職業	373	307	1.21
C 事務的職業	1,476	3,528	0.42
25 一般事務員	1,052	3,109	0.34
26 会計事務員	158	172	0.92
27 生産関連事務員	112	89	1.26
28 営業・販売関連事務員	103	91	1.13
29 外勤事務員	6	3	2.00
30 運輸・郵便事務	17	8	2.13
31 事務用機器操作の職業	28	56	0.50
D 販売の職業	902	934	0.97
32 商品販売の職業	847	869	0.97
33 販売類似の職業	16	11	1.45
34 営業の職業	39	54	0.72
E サービスの職業	4,793	1,922	2.49
35 家庭生活支援サービス	21	11	1.91
36 介護サービスの職業	1,882	457	4.12
37 保健医療サービス	298	75	3.97
38 生活衛生サービス	346	139	2.49
39 飲食調理の職業	1,197	600	2.00
40 接客・給仕の職業	762	357	2.13
41 居住施設・ビル管理	72	139	0.52
42 その他のサービス	215	144	1.49
F 保安の職業	462	79	5.85
G 農林漁業の職業	87	69	1.26
H 生産工程の職業	822	580	1.42
49 生産設備(金属)	6	4	1.50
50 生産設備(金属除く)	8	10	0.80
51 生産設備(機械)	4	9	0.44
52 金属材料製造等	51	31	1.65
54 製品製造・加工処理	477	305	1.56
57 機械組立の職業	102	81	1.26
60 機械整備・修理の職業	52	20	2.60
61 製品検査(金属)	17	17	1.00
62 製品検査(金属除く)	54	24	2.25
63 機械検査の職業	26	11	2.36
64 生産関連・生産類似	25	68	0.37
I 輸送・機械運転の職業	395	220	1.80
65 鉄道運転の職業		0	-
66 自動車運転の職業	377	168	2.24
67 船舶・航空機運転		0	-
68 その他の輸送の職業	10	24	0.42
69 定置・建設機械運転	8	28	0.29
J 建設・採掘の職業	68	44	1.55
70 建設躯体工事の職業	11	2	5.50
71 建設の職業	20	20	1.00
72 電気工事の職業	8	15	0.53
73 土木の職業	29	7	4.14
74 採掘の職業			-
K 運搬・清掃等の職業	1,694	3,184	0.53
75 運搬の職業	296	251	1.18
76 清掃の職業	720	739	0.97
77 包装の職業	171	82	2.09
78 その他の運搬等の職業	507	2,112	0.24
分類不能の職業		3,377	-
(IT関連の職業計)	127	217	0.59
(IT技術関連)	31	82	0.38
(IT操作関連)	57	123	0.46
(IT製造関連)	39	12	3.25
(福祉関連の職業計)	3,067	1,051	2.92
(介護関連)	2,291	597	3.84
(その他の福祉)	776	454	1.71

※ 資料出所:職業安定業務統計

※ 職種は平成24年3月改定「厚生労働省編職業分類表」に基づくもの。

※ 有効求人倍率は原数値

※ この数値は、京都労働局管内の南部5公共職業安定所の合計数です。

※ 求人募集数・求職者数・求人倍率は正式にはそれぞれ有効求職者数・有効求職者数・有効求人倍率といえます。

※ 常用とは、雇用契約において雇用期間の定めがないか又は4ヶ月以上の雇用期間が定められているもの(季節労働者を除く)をいいます。

※ 常用的パートとは、パートタイムの内雇用期間の定めがないか又は4ヶ月以上の雇用期間によって就労するものをいいます。

※ 「IT関連の職業」及び「福祉関連の職業」についてはそれぞれの職業から抽出した内数

「IT技術関連」とは、……電気・電子・電気通信設計技術者、同機器生産技術者、システムコンサルタント、システム設計技術者、ソフトウェア開発技術者、プログラマーなど

「IT操作関連」とは、……グラフィックデザイナー、ウェブデザイナー、データ入力係員、製図工など

「IT製造関連」とは、……電気通信機械器具組立工、半導体製品製造工、被覆電線製造工、電気通信機械器具修理工、通信線架線・敷設作業員、電気通信設備作業員など

「介護関連」とは、……福祉施設指導専門員、介護支援専門員、医療ソーシャルワーカー、家政婦(夫)、家事手伝、施設介護員、訪問介護職など

「その他の福祉」とは、……保健師、助産師、看護師、理学療法士、作業療法士、視能訓練士、言語聴覚士、福祉相談・指導専門員など

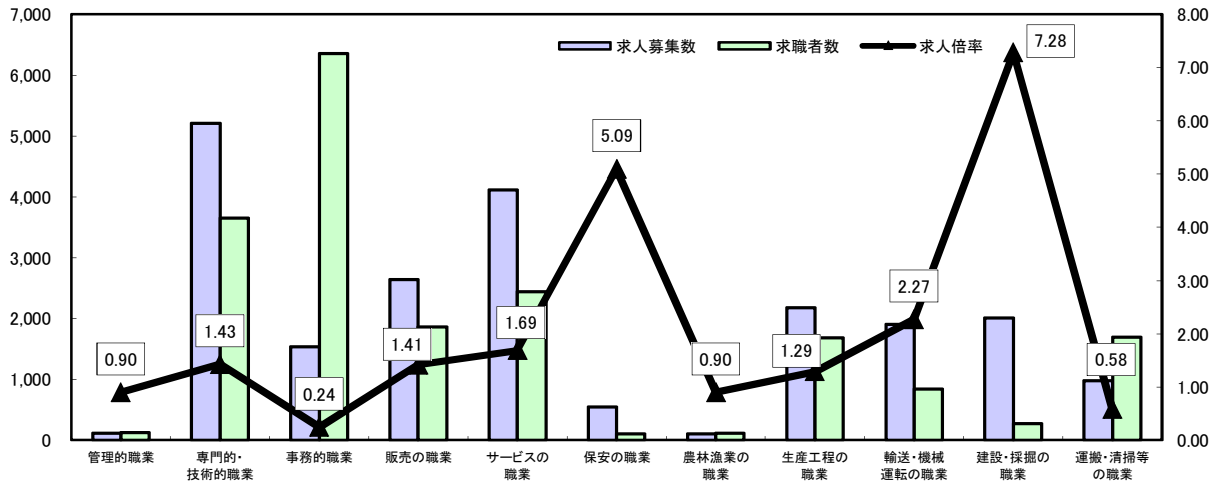
求人・求職バランスシート

令和3年1月

ハローワーク南部5所

(京都西陣所、京都七条所、伏見所、宇治所、京都田辺所)

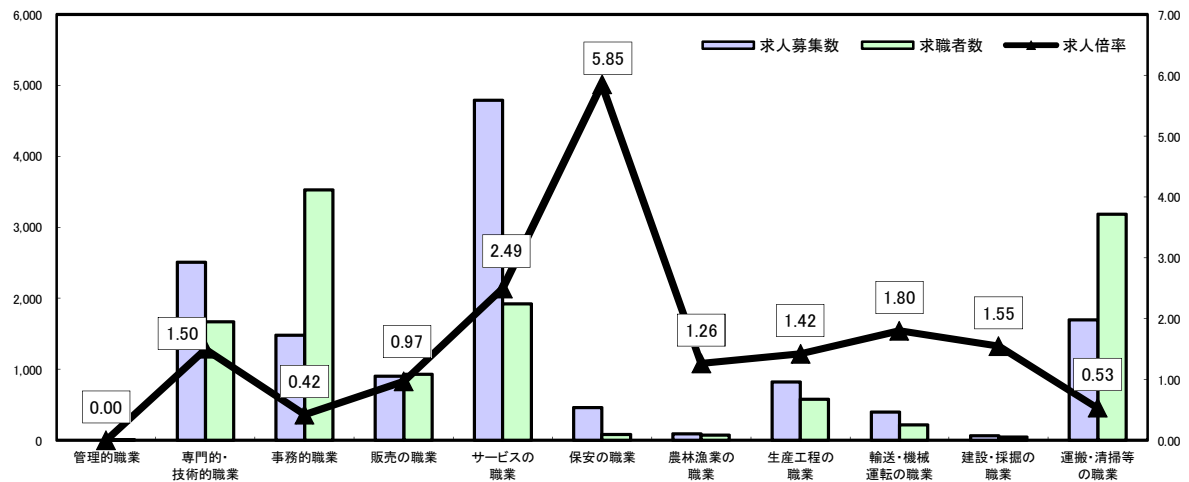
常用



*求人募集数・求職者数は左目盛(人)、求人倍率は右目盛(倍)

	管理的職業	専門的・技術的職業	事務的職業	販売の職業	サービスの職業	保安の職業	農林漁業の職業	生産工程の職業	輸送・機械運転の職業	建設・採掘の職業	運搬・清掃等の職業	職業の合計
求人募集数	117	5,212	1,533	2,637	4,115	550	103	2,174	1,902	2,009	982	21,334
求職者数	130	3,650	6,361	1,865	2,442	108	115	1,687	839	276	1,693	23,033
求人倍率	0.90	1.43	0.24	1.41	1.69	5.09	0.90	1.29	2.27	7.28	0.58	0.93

常用的パート



*求人募集数・求職者数は左目盛(人)、求人倍率は右目盛(倍)

	管理的職業	専門的・技術的職業	事務的職業	販売の職業	サービスの職業	保安の職業	農林漁業の職業	生産工程の職業	輸送・機械運転の職業	建設・採掘の職業	運搬・清掃等の職業	職業の合計
求人募集数		2,505	1,476	902	4,793	462	87	822	395	68	1,694	13,204
求職者数	11	1,670	3,528	934	1,922	79	69	580	220	44	3,184	15,618
求人倍率	-	1.50	0.42	0.97	2.49	5.85	1.26	1.42	1.80	1.55	0.53	0.85

- (注) 1 求人募集数・求職者数・求人倍率は正式にはそれぞれ有効求人数・有効求職者数・有効求人倍率といいます。
 2 求人倍率は、求職者1人あたりの求人募集数を意味しています。
 3 [職業の合計]欄には、[職業分類不能]を含みます。
 4 常用とは、雇用契約において雇用期間の定めがないか又は4ヶ月以上の雇用期間が定められているもの(季節労働者を除く)をいいます。
 5 常用的パートとは、パートタイムのうち雇用期間の定めがないか又は4ヶ月以上の雇用期間によって就労するものをいいます。

求人・求職バランスシート(令和3年1月分)

ハローワーク北部3所計

(福知山所、舞鶴所、峰山所)

◎常用

◎常用的パート

(単位:人倍)

(単位:人倍)

	求人募集数	求職者数	求人倍率
職業計	3,578	2,611	1.37
A 管理的職業	15	9	1.67
B 専門的・技術的職業	833	253	3.29
07 開発技術者	52	13	4.00
08 製造技術者	34	35	0.97
09 建築・土木技術者等	270	20	13.50
10 情報処理・通信技術者	13	15	0.87
11 その他の技術者	3	6	0.50
12 医師・薬剤師等	21	3	7.00
13 保健師、助産師、看護師	142	56	2.54
14 医療技術者	52	16	3.25
15 その他の保健医療	19	19	1.00
16 社会福祉の専門的職業	185	38	4.87
22 美術家、デザイナー等	7	14	0.50
05.06.17～21.23.24その他の専門的職業	35	18	1.94
C 事務的職業	272	525	0.52
25 一般事務員	170	488	0.35
26 会計事務員	30	18	1.67
27 生産関連事務員	35	7	5.00
28 営業・販売関連事務員	29	9	3.22
29 外勤事務員	4	-	-
30 運輸・郵便事務	3	0	-
31 事務用機器操作の職業	1	3	0.33
D 販売の職業	284	106	2.68
32 商品販売の職業	119	66	1.80
33 販売類似の職業	1	2	0.50
34 営業の職業	164	38	4.32
E サービスの職業	628	244	2.57
35 家庭生活支援サービス	1	-	-
36 介護サービスの職業	272	82	3.32
37 保健医療サービス	44	20	2.20
38 生活衛生サービス	92	12	7.67
39 飲食調理の職業	81	60	1.35
40 接客・給仕の職業	111	54	2.06
41 居住施設・ビルの管理	6	-	-
42 その他のサービス	27	10	2.70
F 保安の職業	164	24	6.83
G 農林漁業の職業	34	28	1.21
H 生産工程の職業	636	427	1.49
49 生産設備(金属)	7	15	0.47
50 生産設備(金属除く)	7	12	0.58
51 生産設備(機械)	-	3	-
52 金属材料製造等	138	50	2.76
54 製品製造・加工処理	146	161	0.91
57 機械組立の職業	113	79	1.43
60 機械整備・修理の職業	164	21	7.81
61 製品検査(金属)	12	16	0.75
62 製品検査(金属除く)	7	9	0.78
63 機械検査の職業	7	3	2.33
64 生産関連・生産類似	35	58	0.60
I 輸送・機械運転の職業	185	136	1.36
65 鉄道運転の職業	2	-	-
66 自動車運転の職業	125	109	1.15
67 船舶・航空機運転	1	1	-
68 その他の輸送の職業	15	11	1.36
69 定置・建設機械運転	43	15	2.87
J 建設・採掘の職業	429	59	7.27
70 建設躯体工事の職業	73	3	24.33
71 建設の職業	82	25	3.28
72 電気工事の職業	90	6	15.00
73 土木の職業	182	24	7.58
74 採掘の職業	2	1	2.00
K 運搬・清掃等の職業	98	258	0.38
75 運搬の職業	49	63	0.78
76 清掃の職業	20	59	0.34
77 包装の職業	4	4	1.00
78 その他の運搬等の職業	25	132	0.19
分類不能の職業	-	542	-
(IT関連の職業計)	138	51	2.71
(IT技術関連)	51	28	1.82
(IT操作関連)	12	19	0.63
(IT製造関連)	75	4	18.75
(福祉関連の職業計)	568	158	3.59
(介護関連)	402	92	4.37
(その他の福祉)	166	66	2.52

	求人募集数	求職者数	求人倍率
職業計	2,637	2,223	1.19
A 管理的職業	1	3	0.33
B 専門的・技術的職業	467	204	2.29
07 開発技術者	-	-	-
08 製造技術者	1	10	0.10
09 建築・土木技術者等	3	5	0.60
10 情報処理・通信技術者	1	2	0.50
11 その他の技術者	10	2	5.00
12 医師・薬剤師等	17	4	4.25
13 保健師、助産師、看護師	113	78	1.45
14 医療技術者	31	13	2.38
15 その他の保健医療	26	9	2.89
16 社会福祉の専門的職業	202	52	3.88
22 美術家、デザイナー等	5	4	1.25
05.06.17～21.23.24その他の専門的職業	58	25	2.32
C 事務的職業	218	417	0.52
25 一般事務員	183	392	0.47
26 会計事務員	12	8	1.50
27 生産関連事務員	13	5	2.60
28 営業・販売関連事務員	9	6	1.50
29 外勤事務員	-	1	-
30 運輸・郵便事務	1	-	-
31 事務用機器操作の職業	-	5	-
D 販売の職業	256	108	2.37
32 商品販売の職業	245	99	2.47
33 販売類似の職業	1	2	0.50
34 営業の職業	10	7	1.43
E サービスの職業	890	261	3.41
35 家庭生活支援サービス	10	0	-
36 介護サービスの職業	253	60	4.22
37 保健医療サービス	31	9	3.44
38 生活衛生サービス	49	10	4.90
39 飲食調理の職業	202	109	1.85
40 接客・給仕の職業	299	45	6.64
41 居住施設・ビルの管理	6	10	0.60
42 その他のサービス	40	18	2.22
F 保安の職業	97	10	9.70
G 農林漁業の職業	35	18	1.94
H 生産工程の職業	223	165	1.35
49 生産設備(金属)	-	3	-
50 生産設備(金属除く)	1	4	0.25
51 生産設備(機械)	-	-	-
52 金属材料製造等	12	6	2.00
54 製品製造・加工処理	86	68	1.26
57 機械組立の職業	87	26	3.35
60 機械整備・修理の職業	7	3	2.33
61 製品検査(金属)	11	11	1.00
62 製品検査(金属除く)	9	13	0.69
63 機械検査の職業	6	7	0.86
64 生産関連・生産類似	4	24	0.17
I 輸送・機械運転の職業	66	40	1.65
65 鉄道運転の職業	-	-	-
66 自動車運転の職業	59	33	1.79
67 船舶・航空機運転	-	-	-
68 その他の輸送の職業	-	4	-
69 定置・建設機械運転	7	3	2.33
J 建設・採掘の職業	22	11	2.00
70 建設躯体工事の職業	1	-	-
71 建設の職業	5	4	1.25
72 電気工事の職業	2	4	0.50
73 土木の職業	14	3	4.67
74 採掘の職業	-	-	-
K 運搬・清掃等の職業	362	524	0.69
75 運搬の職業	51	35	1.46
76 清掃の職業	164	123	1.33
77 包装の職業	9	6	1.50
78 その他の運搬等の職業	138	360	0.38
分類不能の職業	-	462	-
(IT関連の職業計)	84	15	5.60
(IT技術関連)	2	3	0.67
(IT操作関連)	2	10	0.20
(IT製造関連)	80	2	40.00
(福祉関連の職業計)	442	160	2.76
(介護関連)	313	76	4.12
(その他の福祉)	129	84	1.54

※ 資料出所:職業安定業務統計

※ 職種は平成24年3月改定「厚生労働省編職業分類表」に基づくもの。

※ 有効求人倍率は原数値

※ この数値は、京都労働局管内の北部3公共職業安定所の合計数です。

※ 求人募集数・求職者数・求人倍率は正式にはそれぞれ有効求人数・有効求職者数・有効求人倍率といえます。

※ 常用とは、雇用契約において雇用期間の定めがないか又は4ヶ月以上の雇用期間が定められているもの(季節労働者を除く)をいいます。

※ 常用的パートとは、パートタイムの内雇用期間の定めがないか又は4ヶ月以上の雇用期間によって就労するものをいいます。

※ 「IT関連の職業」及び「福祉関連の職業」についてはそれぞれの職業から抽出した内数

「IT技術関連」とは、……電気・電子・電気通信設計技術者、同機器生産技術者、システムコンサルタント、システム設計技術者、ソフトウェア開発技術者、プログラマーなど

「IT操作関連」とは、……グラフィックデザイナー、ウェブデザイナー、データ入力係員、製図工など

「IT製造関連」とは、……電気通信機械器具組立工、半導体製品製造工、被覆電線製造工、電気通信機械器具修理工、通信線架線・敷設作業員、電気通信設備作業員など

「介護関連」とは、……福祉施設指導専門員、介護支援専門員、医療ソーシャルワーカー、家政婦(夫)、家事手伝、施設介護員、訪問介護職など

「その他の福祉」とは、……保健師、助産師、看護師、理学療法士、作業療法士、視能訓練士、言語聴覚士、福祉相談・指導専門員など

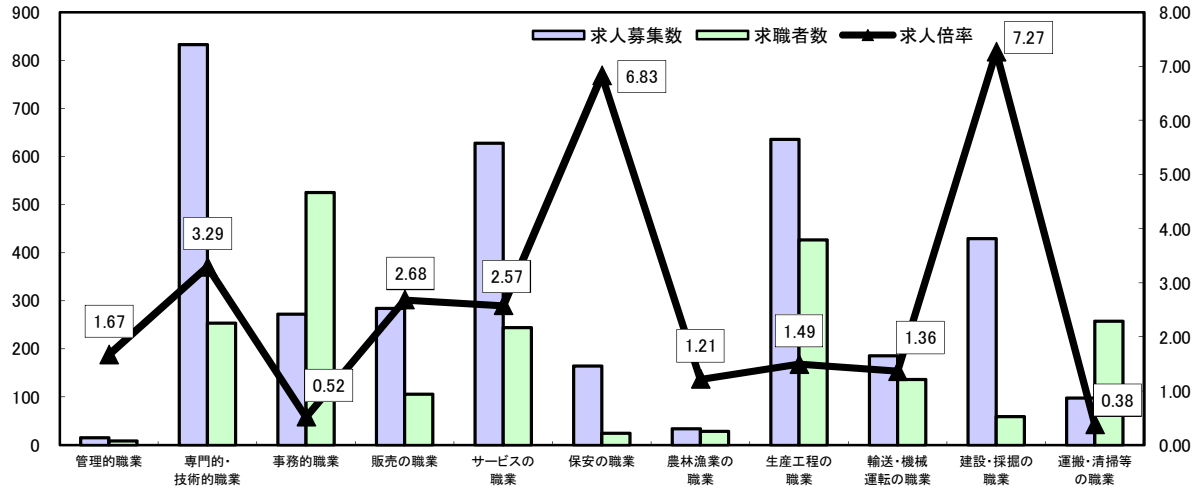
求人・求職バランスシート

令和3年1月

ハローワーク北部3所

(福知山所、舞鶴所、峰山所)

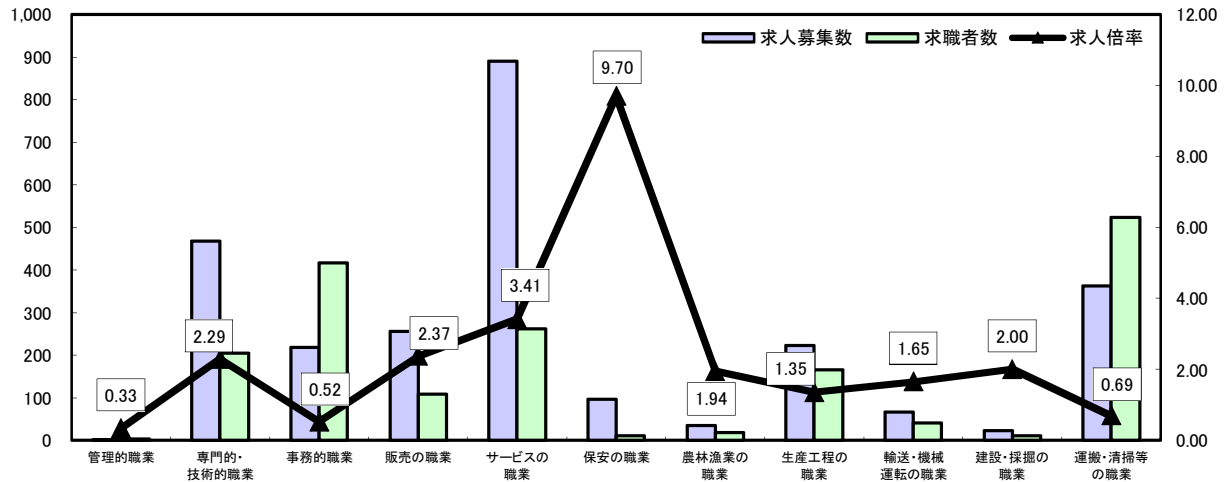
常用



*求人募集数・求職者数は左目盛(人)、求人倍率は右目盛(倍)

	管理的職業	専門的・技術的職業	事務的職業	販売の職業	サービスの職業	保安の職業	農林漁業の職業	生産工程の職業	輸送・機械運転の職業	建設・採掘の職業	運搬・清掃等の職業	職業の合計
求人募集数	15	833	272	284	628	164	34	636	185	429	98	3,578
求職者数	9	253	525	106	244	24	28	427	136	59	258	2,611
求人倍率	1.67	3.29	0.52	2.68	2.57	6.83	1.21	1.49	1.36	7.27	0.38	1.37

常用的パート



*求人募集数・求職者数は左目盛(人)、求人倍率は右目盛(倍)

	管理的職業	専門的・技術的職業	事務的職業	販売の職業	サービスの職業	保安の職業	農林漁業の職業	生産工程の職業	輸送・機械運転の職業	建設・採掘の職業	運搬・清掃等の職業	職業の合計
求人募集数	1	467	218	256	890	97	35	223	66	22	362	2,637
求職者数	3	204	417	108	261	10	18	165	40	11	524	2,223
求人倍率	0.33	2.29	0.52	2.37	3.41	9.70	1.94	1.35	1.65	2.00	0.69	1.19

- (注) 1 求人募集数・求職者数・求人倍率は正式にはそれぞれ有効求人人数・有効求職者数・有効求人倍率といいます。
 2 求人倍率は、求職者1人あたりの求人募集数を意味しています。
 3 [職業の合計]欄には、[職業分類不能]を含みます。
 4 常用とは、雇用契約において雇用期間の定めがないか又は4ヶ月以上の雇用期間が定められているもの(季節労働者を除く)をいいます。
 5 常用的パートとは、パートタイムのうち雇用期間の定めがないか又は4ヶ月以上の雇用期間によって就労するものをいいます。