

求人・求職バランスシート(令和2年11月分)

京都労働局

◎常用

(単位:人倍)

| | 求人募集数 | 求職者数 | 求人倍率 |
|----------------------------|--------|--------|-------|
| 職業計 | 24,638 | 26,625 | 0.93 |
| A 管理的職業 | 168 | 155 | 1.08 |
| B 専門的・技術的職業 | 6,031 | 3,956 | 1.52 |
| 07 開発技術者 | 340 | 190 | 1.79 |
| 08 製造技術者 | 221 | 304 | 0.73 |
| 09 建築・土木技術者等 | 1,059 | 212 | 5.00 |
| 10 情報処理・通信技術者 | 348 | 518 | 0.67 |
| 11 その他の技術者 | 33 | 21 | 1.57 |
| 12 医師・薬剤師等 | 110 | 47 | 2.34 |
| 13 保健師、助産師、看護師 | 959 | 443 | 2.16 |
| 14 医療技術者 | 511 | 184 | 2.78 |
| 15 その他の保健医療 | 444 | 225 | 1.97 |
| 16 社会福祉の専門的職業 | 1,588 | 483 | 3.29 |
| 22 美術家、デザイナー等 | 127 | 592 | 0.21 |
| 05.06.17～21.23.24その他の専門的職業 | 291 | 737 | 0.39 |
| C 事務的職業 | 1,705 | 7,135 | 0.24 |
| 25 一般事務員 | 1,054 | 5,923 | 0.18 |
| 26 会計事務員 | 214 | 538 | 0.40 |
| 27 生産関連事務員 | 173 | 209 | 0.83 |
| 28 営業・販売関連事務員 | 213 | 380 | 0.56 |
| 29 外勤事務員 | 5 | 1 | 5.00 |
| 30 運輸・郵便事務 | 35 | 26 | 1.35 |
| 31 事務用機器操作の職業 | 11 | 58 | 0.19 |
| D 販売の職業 | 2,879 | 2,139 | 1.35 |
| 32 商品販売の職業 | 1,306 | 1,165 | 1.12 |
| 33 販売類似の職業 | 177 | 27 | 6.56 |
| 34 営業の職業 | 1,396 | 947 | 1.47 |
| E サービスの職業 | 4,788 | 2,792 | 1.71 |
| 35 家庭生活支援サービス | | 1 | - |
| 36 介護サービスの職業 | 2,367 | 761 | 3.11 |
| 37 保健医療サービス | 310 | 118 | 2.63 |
| 38 生活衛生サービス | 502 | 227 | 2.21 |
| 39 飲食調理の職業 | 829 | 803 | 1.03 |
| 40 接客・給仕の職業 | 619 | 588 | 1.05 |
| 41 居住施設・ビル管理 | 53 | 132 | 0.40 |
| 42 その他のサービス | 108 | 162 | 0.67 |
| F 保安の職業 | 714 | 162 | 4.41 |
| G 農林漁業の職業 | 137 | 110 | 1.25 |
| H 生産工程の職業 | 2,613 | 2,295 | 1.14 |
| 49 生産設備(金属) | 18 | 37 | 0.49 |
| 50 生産設備(金属除く) | 76 | 53 | 1.43 |
| 51 生産設備(機械) | 62 | 46 | 1.35 |
| 52 金属材料製造等 | 678 | 305 | 2.22 |
| 54 製品製造・加工処理 | 637 | 878 | 0.73 |
| 57 機械組立の職業 | 321 | 372 | 0.86 |
| 60 機械整備・修理の職業 | 479 | 105 | 4.56 |
| 61 製品検査(金属) | 25 | 33 | 0.76 |
| 62 製品検査(金属除く) | 43 | 50 | 0.86 |
| 63 機械検査の職業 | 34 | 29 | 1.17 |
| 64 生産関連・生産類似 | 240 | 387 | 0.62 |
| I 輸送・機械運転の職業 | 2,144 | 962 | 2.23 |
| 65 鉄道運転の職業 | 2 | 7 | 0.29 |
| 66 自動車運転の職業 | 1,869 | 675 | 2.77 |
| 67 船舶・航空機運転 | | 4 | - |
| 68 その他の輸送の職業 | 53 | 96 | 0.55 |
| 69 定置・建設機械運転 | 220 | 180 | 1.22 |
| J 建設・採掘の職業 | 2,413 | 328 | 7.36 |
| 70 建設躯体工事の職業 | 532 | 41 | 12.98 |
| 71 建設の職業 | 642 | 115 | 5.58 |
| 72 電気工事の職業 | 470 | 78 | 6.03 |
| 73 土木の職業 | 761 | 93 | 8.18 |
| 74 採掘の職業 | 8 | 1 | 8.00 |
| K 運搬・清掃等の職業 | 1,046 | 1,983 | 0.53 |
| 75 運搬の職業 | 571 | 647 | 0.88 |
| 76 清掃の職業 | 206 | 342 | 0.60 |
| 77 包装の職業 | 24 | 24 | 1.00 |
| 78 その他の運搬等の職業 | 245 | 970 | 0.25 |
| 分類不能の職業 | | 4,608 | - |
| (IT関連の職業計) | 915 | 1,224 | 0.75 |
| (IT技術関連) | 619 | 636 | 0.97 |
| (IT操作関連) | 164 | 548 | 0.30 |
| (IT製造関連) | 132 | 40 | 3.30 |
| (福祉関連の職業計) | 4,523 | 1,573 | 2.88 |
| (介護関連) | 3,255 | 980 | 3.32 |
| (その他の福祉) | 1,268 | 593 | 2.14 |

◎常用的パート

(単位:人倍)

| | 求人募集数 | 求職者数 | 求人倍率 |
|----------------------------|--------|--------|------|
| 職業計 | 16,157 | 19,036 | 0.85 |
| A 管理的職業 | 2 | 13 | 0.15 |
| B 専門的・技術的職業 | 2,899 | 1,969 | 1.47 |
| 07 開発技術者 | 13 | 28 | 0.46 |
| 08 製造技術者 | 19 | 82 | 0.23 |
| 09 建築・土木技術者等 | 38 | 32 | 1.19 |
| 10 情報処理・通信技術者 | 17 | 46 | 0.37 |
| 11 その他の技術者 | 8 | 7 | 1.14 |
| 12 医師・薬剤師等 | 106 | 67 | 1.58 |
| 13 保健師、助産師、看護師 | 773 | 529 | 1.46 |
| 14 医療技術者 | 312 | 98 | 3.18 |
| 15 その他の保健医療 | 162 | 99 | 1.64 |
| 16 社会福祉の専門的職業 | 988 | 457 | 2.16 |
| 22 美術家、デザイナー等 | 86 | 153 | 0.56 |
| 05.06.17～21.23.24その他の専門的職業 | 377 | 371 | 1.02 |
| C 事務的職業 | 1,579 | 4,211 | 0.37 |
| 25 一般事務員 | 1,162 | 3,748 | 0.31 |
| 26 会計事務員 | 164 | 201 | 0.82 |
| 27 生産関連事務員 | 105 | 83 | 1.27 |
| 28 営業・販売関連事務員 | 97 | 110 | 0.88 |
| 29 外勤事務員 | 3 | 2 | 1.50 |
| 30 運輸・郵便事務 | 25 | 10 | 2.50 |
| 31 事務用機器操作の職業 | 23 | 57 | 0.40 |
| D 販売の職業 | 1,209 | 1,186 | 1.02 |
| 32 商品販売の職業 | 1,132 | 1,106 | 1.02 |
| 33 販売類似の職業 | 5 | 15 | 0.33 |
| 34 営業の職業 | 72 | 65 | 1.11 |
| E サービスの職業 | 6,019 | 2,341 | 2.57 |
| 35 家庭生活支援サービス | 26 | 8 | 3.25 |
| 36 介護サービスの職業 | 2,335 | 581 | 4.02 |
| 37 保健医療サービス | 329 | 93 | 3.54 |
| 38 生活衛生サービス | 394 | 172 | 2.29 |
| 39 飲食調理の職業 | 1,413 | 714 | 1.98 |
| 40 接客・給仕の職業 | 1,151 | 442 | 2.60 |
| 41 居住施設・ビル管理 | 79 | 152 | 0.52 |
| 42 その他のサービス | 292 | 179 | 1.63 |
| F 保安の職業 | 510 | 99 | 5.15 |
| G 農林漁業の職業 | 113 | 85 | 1.33 |
| H 生産工程の職業 | 1,014 | 798 | 1.27 |
| 49 生産設備(金属) | 3 | 7 | 0.43 |
| 50 生産設備(金属除く) | 9 | 14 | 0.64 |
| 51 生産設備(機械) | 4 | 6 | 0.67 |
| 52 金属材料製造等 | 54 | 35 | 1.54 |
| 54 製品製造・加工処理 | 578 | 408 | 1.42 |
| 57 機械組立の職業 | 130 | 113 | 1.15 |
| 60 機械整備・修理の職業 | 74 | 22 | 3.36 |
| 61 製品検査(金属) | 31 | 29 | 1.07 |
| 62 製品検査(金属除く) | 76 | 35 | 2.17 |
| 63 機械検査の職業 | 25 | 15 | 1.67 |
| 64 生産関連・生産類似 | 30 | 114 | 0.26 |
| I 輸送・機械運転の職業 | 463 | 282 | 1.64 |
| 65 鉄道運転の職業 | | 0 | - |
| 66 自動車運転の職業 | 427 | 215 | 1.99 |
| 67 船舶・航空機運転 | | 0 | - |
| 68 その他の輸送の職業 | 15 | 32 | 0.47 |
| 69 定置・建設機械運転 | 21 | 35 | 0.60 |
| J 建設・採掘の職業 | 80 | 58 | 1.38 |
| 70 建設躯体工事の職業 | 11 | 4 | 2.75 |
| 71 建設の職業 | 30 | 21 | 1.43 |
| 72 電気工事の職業 | 8 | 23 | 0.35 |
| 73 土木の職業 | 31 | 9 | 3.44 |
| 74 採掘の職業 | | 1 | - |
| K 運搬・清掃等の職業 | 2,269 | 3,854 | 0.59 |
| 75 運搬の職業 | 336 | 288 | 1.17 |
| 76 清掃の職業 | 1,016 | 913 | 1.11 |
| 77 包装の職業 | 178 | 97 | 1.84 |
| 78 その他の運搬等の職業 | 739 | 2,556 | 0.29 |
| 分類不能の職業 | | 4,140 | - |
| (IT関連の職業計) | 172 | 239 | 0.72 |
| (IT技術関連) | 32 | 75 | 0.43 |
| (IT操作関連) | 68 | 150 | 0.45 |
| (IT製造関連) | 72 | 14 | 5.14 |
| (福祉関連の職業計) | 3,682 | 1,310 | 2.81 |
| (介護関連) | 2,806 | 716 | 3.92 |
| (その他の福祉) | 876 | 594 | 1.47 |

※ 資料出所:職業安定業務統計

※ 職種は平成24年3月改定「厚生労働省編職業分類表」に基づくもの。

※ 有効求人倍率は原数値

※ この数値は、京都労働局管内の公共職業安定所の合計数です。

※ 求人募集数・求職者数・求人倍率は正式にはそれぞれ有効求職者数・有効求人倍率といえます。

※ 常用とは、雇用契約において雇用期間の定めがないか又は4ヶ月以上の雇用期間が定められているもの(季節労働者を除く)をいいます。

※ 常用的パートとは、パートタイムの内雇用期間の定めがないか又は4ヶ月以上の雇用期間によって就労するものをいいます。

※ 「IT関連の職業」及び「福祉関連の職業」についてはそれぞれの職業から抽出した内数

「IT技術関連」とは、……電気・電子・電気通信設計技術者、同機器生産技術者、システムコンサルタント、システム設計技術者、ソフトウェア開発技術者、プログラマーなど

「IT操作関連」とは、……グラフィックデザイナー、ウェブデザイナー、データ入力係員、製図工など

「IT製造関連」とは、……電気通信機械器具組立工、半導体製品製造工、被覆電線製造工、電気通信機械器具修理工、通信線架線・敷設作業員、電気通信設備作業員など

「介護関連」とは、……福祉施設指導専門員、介護支援専門員、医療ソーシャルワーカー、家政婦(夫)、家事手伝、施設介護員、訪問介護職など

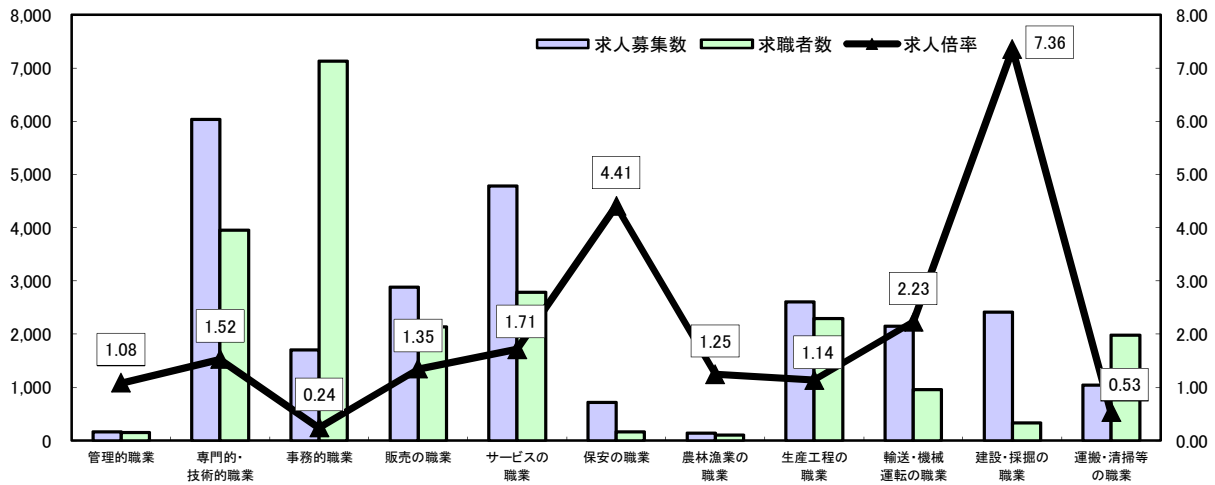
「その他の福祉」とは、……保健師、助産師、看護師、理学療法士、作業療法士、視能訓練士、言語聴覚士、福祉相談・指導専門員など

求人・求職バランスシート

令和2年11月

京都労働局

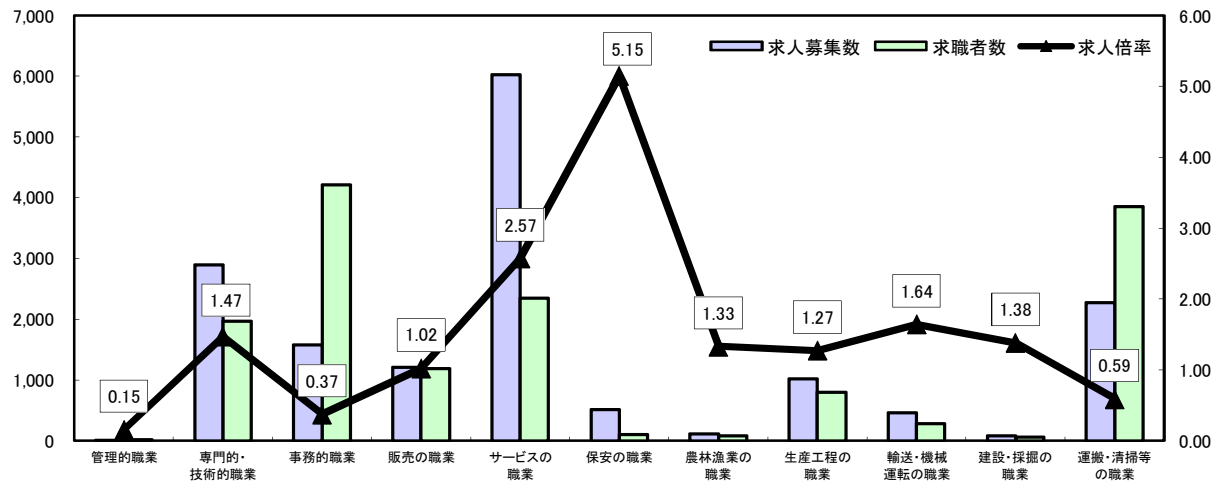
常用



*求人募集数・求職者数は左目盛(人)、求人倍率は右目盛(倍)

| | 管理的職業 | 専門的・技術的職業 | 事務的職業 | 販売の職業 | サービスの職業 | 保安の職業 | 農林漁業の職業 | 生産工程の職業 | 輸送・機械運転の職業 | 建設・採掘の職業 | 運搬・清掃等の職業 | 職業の合計 |
|-------|-------|-----------|-------|-------|---------|-------|---------|---------|------------|----------|-----------|--------|
| 求人募集数 | 168 | 6,031 | 1,705 | 2,879 | 4,788 | 714 | 137 | 2,613 | 2,144 | 2,413 | 1,046 | 24,638 |
| 求職者数 | 155 | 3,956 | 7,135 | 2,139 | 2,792 | 162 | 110 | 2,295 | 962 | 328 | 1,983 | 26,625 |
| 求人倍率 | 1.08 | 1.52 | 0.24 | 1.35 | 1.71 | 4.41 | 1.25 | 1.14 | 2.23 | 7.36 | 0.53 | 0.93 |

常用的パート



*求人募集数・求職者数は左目盛(人)、求人倍率は右目盛(倍)

| | 管理的職業 | 専門的・技術的職業 | 事務的職業 | 販売の職業 | サービスの職業 | 保安の職業 | 農林漁業の職業 | 生産工程の職業 | 輸送・機械運転の職業 | 建設・採掘の職業 | 運搬・清掃等の職業 | 職業の合計 |
|-------|-------|-----------|-------|-------|---------|-------|---------|---------|------------|----------|-----------|--------|
| 求人募集数 | 2 | 2,899 | 1,579 | 1,209 | 6,019 | 510 | 113 | 1,014 | 463 | 80 | 2,269 | 16,157 |
| 求職者数 | 13 | 1,969 | 4,211 | 1,186 | 2,341 | 99 | 85 | 798 | 282 | 58 | 3,854 | 19,036 |
| 求人倍率 | 0.15 | 1.47 | 0.37 | 1.02 | 2.57 | 5.15 | 1.33 | 1.27 | 1.64 | 1.38 | 0.59 | 0.85 |

- (注) 1 求人募集数・求職者数・求人倍率は正式にはそれぞれ有効求人人数・有効求職者数・有効求人倍率といます。
 2 求人倍率は、求職者1人あたりの求人募集数を意味しています。
 3 [職業の合計]欄には、[職業分類不能]を含みます。
 4 常用とは、雇用契約において雇用期間の定めがないか又は4ヶ月以上の雇用期間が定められているもの(季節労働者を除く)をいいます。
 5 常用的パートとは、パートタイムのうち雇用期間の定めがないか又は4ヶ月以上の雇用期間によって就労するものをいいます。

求人・求職バランスシート(令和2年11月分)

ハローワーク南部5所計

◎常用

◎常用的パート

(京都西陣所、京都七条所、伏見所、宇治所、京都田辺所)

| | (単位:人/倍) | | |
|----------------------------|---------------|---------------|-------------|
| | 求人募集数 | 求職者数 | 求人倍率 |
| 職業計 | 21,256 | 24,024 | 0.88 |
| A 管理的職業 | 153 | 149 | 1.03 |
| B 専門的・技術的職業 | 5,237 | 3,721 | 1.41 |
| 07 開発技術者 | 285 | 177 | 1.61 |
| 08 製造技術者 | 193 | 279 | 0.69 |
| 09 建築・土木技術者等 | 795 | 191 | 4.16 |
| 10 情報処理・通信技術者 | 337 | 506 | 0.67 |
| 11 その他の技術者 | 32 | 20 | 1.60 |
| 12 医師、薬剤師等 | 92 | 43 | 2.14 |
| 13 保健師、助産師、看護師 | 827 | 397 | 2.08 |
| 14 医療技術者 | 458 | 165 | 2.78 |
| 15 その他の保健医療 | 428 | 212 | 2.02 |
| 16 社会福祉の専門的職業 | 1,407 | 436 | 3.23 |
| 22 美術家、デザイナー等 | 120 | 577 | 0.21 |
| 05.06.17～21.23.24その他の専門的職業 | 263 | 718 | 0.37 |
| C 事務的職業 | 1,486 | 6,650 | 0.22 |
| 25 一般事務員 | 925 | 5,483 | 0.17 |
| 26 会計事務員 | 186 | 523 | 0.36 |
| 27 生産関連事務員 | 147 | 197 | 0.75 |
| 28 営業・販売関連事務員 | 187 | 368 | 0.51 |
| 29 外勤事務員 | 1 | 1 | 1.00 |
| 30 運輸・郵便事務 | 29 | 23 | 1.26 |
| 31 事務用機器操作の職業 | 11 | 55 | 0.20 |
| D 販売の職業 | 2,612 | 2,024 | 1.29 |
| 32 商品販売の職業 | 1,186 | 1,085 | 1.09 |
| 33 販売類似の職業 | 176 | 26 | 6.77 |
| 34 営業の職業 | 1,250 | 913 | 1.37 |
| E サービスの職業 | 4,147 | 2,539 | 1.63 |
| 35 家庭生活支援サービス | 1 | - | - |
| 36 介護サービスの職業 | 2,086 | 674 | 3.09 |
| 37 保健医療サービス | 273 | 101 | 2.70 |
| 38 生活衛生サービス | 405 | 213 | 1.90 |
| 39 飲食調理の職業 | 742 | 736 | 1.01 |
| 40 接客・給仕の職業 | 501 | 540 | 0.93 |
| 41 居住施設・ビルの管理 | 53 | 122 | 0.43 |
| 42 その他のサービス | 87 | 152 | 0.57 |
| F 保安の職業 | 521 | 129 | 4.04 |
| G 農林漁業の職業 | 111 | 87 | 1.28 |
| H 生産工程の職業 | 2,096 | 1,847 | 1.13 |
| 49 生産設備(金属) | 13 | 24 | 0.54 |
| 50 生産設備(金属除く) | 64 | 41 | 1.56 |
| 51 生産設備(機械) | 62 | 43 | 1.44 |
| 52 金属材料製造等 | 561 | 248 | 2.26 |
| 54 製品製造・加工処理 | 521 | 703 | 0.74 |
| 57 機械組立の職業 | 267 | 302 | 0.88 |
| 60 機械整備・修理の職業 | 339 | 80 | 4.24 |
| 61 製品検査(金属) | 8 | 18 | 0.44 |
| 62 製品検査(金属除く) | 35 | 37 | 0.95 |
| 63 機械検査の職業 | 25 | 24 | 1.04 |
| 64 生産関連・生産類似 | 201 | 327 | 0.61 |
| I 輸送・機械運転の職業 | 1,966 | 837 | 2.35 |
| 65 鉄道運転の職業 | 7 | - | - |
| 66 自動車運転の職業 | 1,755 | 576 | 3.05 |
| 67 船舶・航空機運転 | 1 | - | - |
| 68 その他の輸送の職業 | 38 | 84 | 0.45 |
| 69 定置・建設機械運転 | 173 | 169 | 1.02 |
| J 建設・採掘の職業 | 1,981 | 271 | 7.31 |
| 70 建設躯体工事の職業 | 454 | 39 | 11.64 |
| 71 建設の職業 | 562 | 100 | 5.62 |
| 72 電気工事の職業 | 375 | 67 | 5.60 |
| 73 土木の職業 | 583 | 64 | 9.11 |
| 74 採掘の職業 | 7 | 1 | 7.00 |
| K 運搬・清掃等の職業 | 946 | 1,725 | 0.55 |
| 75 運搬の職業 | 520 | 586 | 0.89 |
| 76 清掃の職業 | 180 | 285 | 0.63 |
| 77 包装の職業 | 22 | 20 | 1.10 |
| 78 その他の運搬等の職業 | 224 | 834 | 0.27 |
| 分類不能の職業 | | 4,045 | - |
| (IT関連の職業計) | 818 | 1,181 | 0.69 |
| (IT技術関連) | 576 | 613 | 0.94 |
| (IT操作関連) | 148 | 532 | 0.28 |
| (IT製造関連) | 94 | 36 | 2.61 |
| (福祉関連の職業計) | 3,974 | 1,413 | 2.81 |
| (介護関連) | 2,859 | 873 | 3.27 |
| (その他の福祉) | 1,115 | 540 | 2.06 |

| | (単位:人/倍) | | |
|----------------------------|---------------|---------------|-------------|
| | 求人募集数 | 求職者数 | 求人倍率 |
| 職業計 | 13,762 | 16,719 | 0.82 |
| A 管理的職業 | 1 | 10 | 0.10 |
| B 専門的・技術的職業 | 2,580 | 1,755 | 1.47 |
| 07 開発技術者 | 13 | 28 | 0.46 |
| 08 製造技術者 | 18 | 71 | 0.25 |
| 09 建築・土木技術者等 | 35 | 30 | 1.17 |
| 10 情報処理・通信技術者 | 17 | 43 | 0.40 |
| 11 その他の技術者 | 6 | 4 | 1.50 |
| 12 医師、薬剤師等 | 90 | 61 | 1.48 |
| 13 保健師、助産師、看護師 | 669 | 440 | 1.52 |
| 14 医療技術者 | 281 | 85 | 3.31 |
| 15 その他の保健医療 | 152 | 95 | 1.60 |
| 16 社会福祉の専門的職業 | 868 | 407 | 2.13 |
| 22 美術家、デザイナー等 | 81 | 147 | 0.55 |
| 05.06.17～21.23.24その他の専門的職業 | 350 | 344 | 1.02 |
| C 事務的職業 | 1,417 | 3,779 | 0.37 |
| 25 一般事務員 | 1,032 | 3,343 | 0.31 |
| 26 会計事務員 | 151 | 188 | 0.80 |
| 27 生産関連事務員 | 95 | 78 | 1.22 |
| 28 営業・販売関連事務員 | 90 | 105 | 0.86 |
| 29 外勤事務員 | 3 | 1 | 3.00 |
| 30 運輸・郵便事務 | 23 | 10 | 2.30 |
| 31 事務用機器操作の職業 | 23 | 54 | 0.43 |
| D 販売の職業 | 932 | 1,068 | 0.87 |
| 32 商品販売の職業 | 864 | 996 | 0.87 |
| 33 販売類似の職業 | 4 | 13 | 0.31 |
| 34 営業の職業 | 64 | 59 | 1.08 |
| E サービスの職業 | 5,100 | 2,065 | 2.47 |
| 35 家庭生活支援サービス | 16 | 8 | 2.00 |
| 36 介護サービスの職業 | 2,082 | 510 | 4.08 |
| 37 保健医療サービス | 298 | 83 | 3.59 |
| 38 生活衛生サービス | 341 | 161 | 2.12 |
| 39 飲食調理の職業 | 1,224 | 607 | 2.02 |
| 40 接客・給仕の職業 | 809 | 390 | 2.07 |
| 41 居住施設・ビルの管理 | 71 | 146 | 0.49 |
| 42 その他のサービス | 259 | 160 | 1.62 |
| F 保安の職業 | 421 | 84 | 5.01 |
| G 農林漁業の職業 | 87 | 68 | 1.28 |
| H 生産工程の職業 | 830 | 626 | 1.33 |
| 49 生産設備(金属) | 3 | 5 | 0.60 |
| 50 生産設備(金属除く) | 9 | 10 | 0.90 |
| 51 生産設備(機械) | 4 | 6 | 0.67 |
| 52 金属材料製造等 | 45 | 28 | 1.61 |
| 54 製品製造・加工処理 | 476 | 337 | 1.41 |
| 57 機械組立の職業 | 94 | 85 | 1.11 |
| 60 機械整備・修理の職業 | 67 | 20 | 3.35 |
| 61 製品検査(金属) | 18 | 16 | 1.13 |
| 62 製品検査(金属除く) | 64 | 19 | 3.37 |
| 63 機械検査の職業 | 21 | 8 | 2.63 |
| 64 生産関連・生産類似 | 29 | 92 | 0.32 |
| I 輸送・機械運転の職業 | 397 | 239 | 1.66 |
| 65 鉄道運転の職業 | 7 | - | - |
| 66 自動車運転の職業 | 370 | 176 | 2.10 |
| 67 船舶・航空機運転 | 1 | - | - |
| 68 その他の輸送の職業 | 15 | 30 | 0.50 |
| 69 定置・建設機械運転 | 12 | 33 | 0.36 |
| J 建設・採掘の職業 | 61 | 48 | 1.27 |
| 70 建設躯体工事の職業 | 11 | 4 | 2.75 |
| 71 建設の職業 | 25 | 19 | 1.32 |
| 72 電気工事の職業 | 6 | 18 | 0.33 |
| 73 土木の職業 | 19 | 6 | 3.17 |
| 74 採掘の職業 | 7 | 1 | 7.00 |
| K 運搬・清掃等の職業 | 1,936 | 3,320 | 0.58 |
| 75 運搬の職業 | 299 | 258 | 1.16 |
| 76 清掃の職業 | 865 | 772 | 1.12 |
| 77 包装の職業 | 166 | 91 | 1.82 |
| 78 その他の運搬等の職業 | 606 | 2,199 | 0.28 |
| 分類不能の職業 | | 3,657 | - |
| (IT関連の職業計) | 138 | 227 | 0.61 |
| (IT技術関連) | 31 | 71 | 0.44 |
| (IT操作関連) | 66 | 143 | 0.46 |
| (IT製造関連) | 41 | 13 | 3.15 |
| (福祉関連の職業計) | 3,256 | 1,132 | 2.88 |
| (介護関連) | 2,494 | 631 | 3.95 |
| (その他の福祉) | 762 | 501 | 1.52 |

※ 資料出所:職業安定業務統計
 ※ 職種は平成24年3月改定「厚生労働省編職業分類表」に基づくもの。
 ※ 有効求人倍率は原数値
 ※ この数値は、京都労働局管内の南部5公共職業安定所の合計数です。
 ※ 求人募集数・求職者数・求人倍率は正式にはそれぞれ有効求人数・有効求職者数・有効求人倍率といえます。
 ※ 常用とは、雇用契約において雇用期間の定めがないか又は4ヶ月以上の雇用期間が定められているもの(季節労働者を除く)をいいます。
 ※ 常用的パートとは、パートタイムの内雇用期間の定めがないか又は4ヶ月以上の雇用期間によって就労するものをいいます。
 ※ 「IT関連の職業」及び「福祉関連の職業」についてはそれぞれの職業から抽出した内数
 「IT技術関連」とは、……電気・電子・電気通信設計技術者、同機器生産技術者、システムコンサルタント、システム設計技術者、ソフトウェア開発技術者、プログラマーなど
 「IT操作関連」とは、……グラフィックデザイナー、ウェブデザイナー、データ入力係員、製図工など
 「IT製造関連」とは、……電気通信機械器具組立工、半導体製品製造工、被覆電線製造工、電気通信機械器具修理工、通信線架線・敷設作業員、電気通信設備作業員など
 「介護関連」とは、……福祉施設指導専門員、介護支援専門員、医療ソーシャルワーカー、家政婦(夫)、家事手伝い、施設介護員、訪問介護職など
 「その他の福祉」とは、……保健師、助産師、看護師、理学療法士、作業療法士、視能訓練士、言語聴覚士、福祉相談・指導専門員など

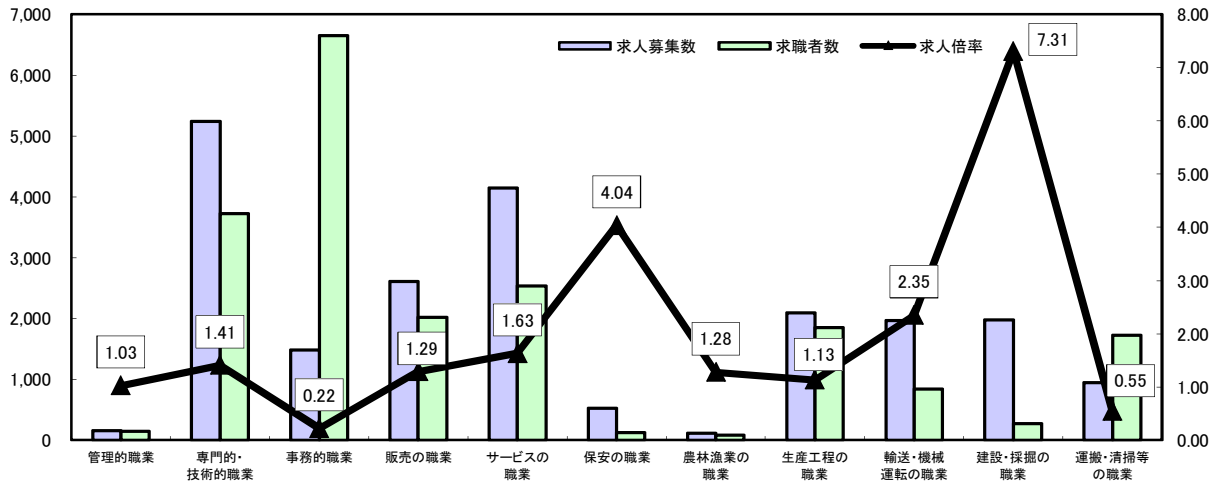
求人・求職バランスシート

令和2年11月

ハローワーク南部5所

(京都西陣所、京都七条所、伏見所、宇治所、京都田辺所)

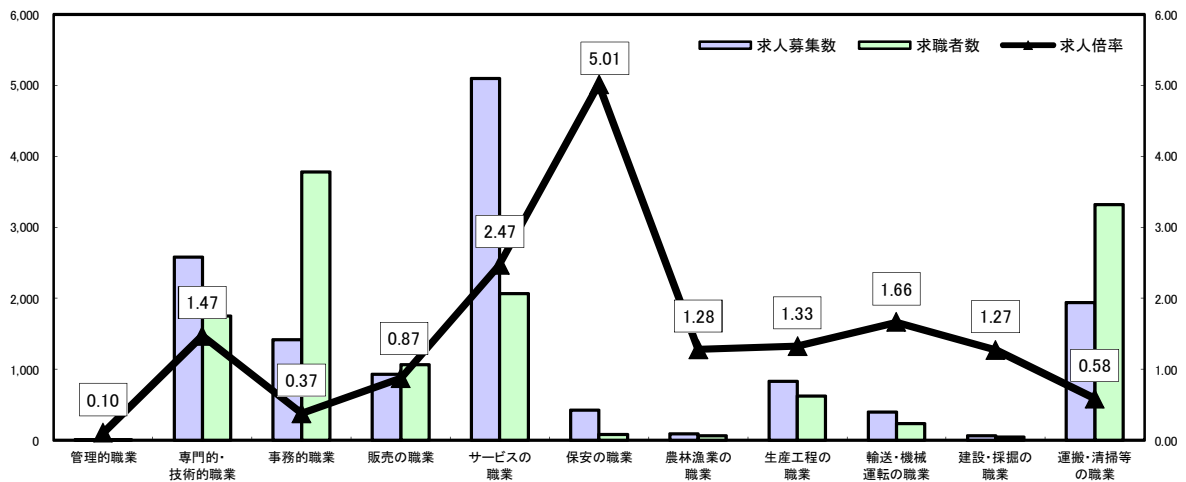
常用



*求人募集数・求職者数は左目盛(人)、求人倍率は右目盛(倍)

| | 管理的職業 | 専門的・技術的職業 | 事務的職業 | 販売の職業 | サービスの職業 | 保安の職業 | 農林漁業の職業 | 生産工程の職業 | 輸送・機械運轉の職業 | 建設・採掘の職業 | 運搬・清掃等の職業 | 職業の合計 |
|-------|-------|-----------|-------|-------|---------|-------|---------|---------|------------|----------|-----------|--------|
| 求人募集数 | 153 | 5,237 | 1,486 | 2,612 | 4,147 | 521 | 111 | 2,096 | 1,966 | 1,981 | 946 | 21,256 |
| 求職者数 | 149 | 3,721 | 6,650 | 2,024 | 2,539 | 129 | 87 | 1,847 | 837 | 271 | 1,725 | 24,024 |
| 求人倍率 | 1.03 | 1.41 | 0.22 | 1.29 | 1.63 | 4.04 | 1.28 | 1.13 | 2.35 | 7.31 | 0.55 | 0.88 |

常用的パート



*求人募集数・求職者数は左目盛(人)、求人倍率は右目盛(倍)

| | 管理的職業 | 専門的・技術的職業 | 事務的職業 | 販売の職業 | サービスの職業 | 保安の職業 | 農林漁業の職業 | 生産工程の職業 | 輸送・機械運轉の職業 | 建設・採掘の職業 | 運搬・清掃等の職業 | 職業の合計 |
|-------|-------|-----------|-------|-------|---------|-------|---------|---------|------------|----------|-----------|--------|
| 求人募集数 | 1 | 2,580 | 1,417 | 932 | 5,100 | 421 | 87 | 830 | 397 | 61 | 1,936 | 13,762 |
| 求職者数 | 10 | 1,755 | 3,779 | 1,068 | 2,065 | 84 | 68 | 626 | 239 | 48 | 3,320 | 16,719 |
| 求人倍率 | 0.10 | 1.47 | 0.37 | 0.87 | 2.47 | 5.01 | 1.28 | 1.33 | 1.66 | 1.27 | 0.58 | 0.82 |

- (注) 1 求人募集数・求職者数・求人倍率は正式にはそれぞれ有効求人人数・有効求職者数・有効求人倍率といいます。
 2 求人倍率は、求職者1人あたりの求人募集数を意味しています。
 3 [職業の合計]欄には、[職業分類不能]を含みます。
 4 常用とは、雇用契約において雇用期間の定めがないか又は4ヶ月以上の雇用期間が定められているもの(季節労働者を除く)をいいます。
 5 常用的パートとは、パートタイムのうち雇用期間の定めがないか又は4ヶ月以上の雇用期間によって就労するものをいいます。

求人・求職バランスシート(令和2年11月分)

ハローワーク北部3所計
(福知山所、舞鶴所、峰山所)

◎常用

(単位:人/倍)

| | 求人募集数 | 求職者数 | 求人倍率 |
|----------------------------|-------|-------|-------|
| 職業計 | 3,382 | 2,601 | 1.30 |
| A 管理的職業 | 15 | 6 | 2.50 |
| B 専門的・技術的職業 | 794 | 235 | 3.38 |
| 07 開発技術者 | 55 | 13 | 4.23 |
| 08 製造技術者 | 28 | 25 | 1.12 |
| 09 建築・土木技術者等 | 264 | 21 | 12.57 |
| 10 情報処理・通信技術者 | 11 | 12 | 0.92 |
| 11 その他の技術者 | 1 | 1 | 1.00 |
| 12 医師・薬剤師等 | 18 | 4 | 4.50 |
| 13 保健師、助産師、看護師 | 132 | 46 | 2.87 |
| 14 医療技術者 | 53 | 19 | 2.79 |
| 15 その他の保健医療 | 16 | 13 | 1.23 |
| 16 社会福祉の専門的職業 | 181 | 47 | 3.85 |
| 22 美術家、デザイナー等 | 7 | 15 | 0.47 |
| 05.06.17~21.23.24その他の専門的職業 | 28 | 19 | 1.47 |
| C 事務的職業 | 219 | 485 | 0.45 |
| 25 一般事務員 | 129 | 440 | 0.29 |
| 26 会計事務員 | 28 | 15 | 1.87 |
| 27 生産関連事務員 | 26 | 12 | 2.17 |
| 28 営業・販売関連事務員 | 26 | 12 | 2.17 |
| 29 外勤事務員 | 4 | - | - |
| 30 運輸・郵便事務 | 6 | 3 | 2.00 |
| 31 事務用機器操作の職業 | - | 3 | - |
| D 販売の職業 | 267 | 115 | 2.32 |
| 32 商品販売の職業 | 120 | 80 | 1.50 |
| 33 販売類似の職業 | 1 | 1 | 1.00 |
| 34 営業の職業 | 146 | 34 | 4.29 |
| E サービスの職業 | 641 | 253 | 2.53 |
| 35 家庭生活支援サービス | - | - | - |
| 36 介護サービスの職業 | 281 | 87 | 3.23 |
| 37 保健医療サービス | 37 | 17 | 2.18 |
| 38 生活衛生サービス | 97 | 14 | 6.93 |
| 39 飲食調理の職業 | 87 | 67 | 1.30 |
| 40 接客・給仕の職業 | 118 | 48 | 2.46 |
| 41 居住施設・ビルの管理 | - | 10 | - |
| 42 その他のサービス | 21 | 10 | 2.10 |
| F 保安の職業 | 193 | 33 | 5.85 |
| G 農林漁業の職業 | 26 | 23 | 1.13 |
| H 生産工程の職業 | 517 | 448 | 1.15 |
| 49 生産設備(金属) | 5 | 13 | 0.38 |
| 50 生産設備(金属除く) | 12 | 12 | 1.00 |
| 51 生産設備(機械) | - | 3 | - |
| 52 金属材料製造等 | 117 | 57 | 2.05 |
| 54 製品製造・加工処理 | 116 | 175 | 0.66 |
| 57 機械組立の職業 | 54 | 70 | 0.77 |
| 60 機械整備・修理の職業 | 140 | 25 | 5.60 |
| 61 製品検査(金属) | 17 | 15 | 1.13 |
| 62 製品検査(金属除く) | 8 | 13 | 0.62 |
| 63 機械検査の職業 | 9 | 5 | 1.80 |
| 64 生産関連・生産類似 | 39 | 60 | 0.65 |
| I 輸送・機械運転の職業 | 178 | 125 | 1.42 |
| 65 鉄道運転の職業 | 2 | - | - |
| 66 自動車運転の職業 | 114 | 99 | 1.15 |
| 67 船舶・航空機運転 | - | 3 | - |
| 68 その他の輸送の職業 | 15 | 12 | 1.25 |
| 69 定置・建設機械運転 | 47 | 11 | 4.27 |
| J 建設・採掘の職業 | 432 | 57 | 7.58 |
| 70 建設躯体工事の職業 | 78 | 2 | 39.00 |
| 71 建設の職業 | 80 | 15 | 5.33 |
| 72 電気工事の職業 | 95 | 11 | 8.64 |
| 73 土木の職業 | 178 | 29 | 6.14 |
| 74 採掘の職業 | 1 | - | - |
| K 運搬・清掃等の職業 | 100 | 258 | 0.39 |
| 75 運搬の職業 | 51 | 61 | 0.84 |
| 76 清掃の職業 | 26 | 57 | 0.46 |
| 77 包装の職業 | 2 | 4 | 0.50 |
| 78 その他の運搬等の職業 | 21 | 136 | 0.15 |
| 分類不能の職業 | - | 563 | - |
| (IT関連の職業計) | 97 | 43 | 2.26 |
| (IT技術関連) | 43 | 23 | 1.87 |
| (IT操作関連) | 16 | 16 | 1.00 |
| (IT製造関連) | 38 | 4 | 9.50 |
| (福祉関連の職業計) | 549 | 180 | 3.03 |
| (介護関連) | 396 | 107 | 3.70 |
| (その他の福祉) | 153 | 53 | 2.89 |

◎常用的パート

(単位:人/倍)

| | 求人募集数 | 求職者数 | 求人倍率 |
|----------------------------|-------|-------|-------|
| 職業計 | 2,395 | 2,317 | 1.03 |
| A 管理的職業 | 1 | 3 | 0.33 |
| B 専門的・技術的職業 | 319 | 214 | 1.49 |
| 07 開発技術者 | - | - | - |
| 08 製造技術者 | 1 | 11 | 0.09 |
| 09 建築・土木技術者等 | 3 | 2 | 1.50 |
| 10 情報処理・通信技術者 | - | 3 | - |
| 11 その他の技術者 | 2 | 3 | 0.67 |
| 12 医師・薬剤師等 | 16 | 6 | 2.67 |
| 13 保健師、助産師、看護師 | 104 | 89 | 1.17 |
| 14 医療技術者 | 31 | 13 | 2.38 |
| 15 その他の保健医療 | 10 | 4 | 2.50 |
| 16 社会福祉の専門的職業 | 120 | 50 | 2.40 |
| 22 美術家、デザイナー等 | 5 | 6 | 0.83 |
| 05.06.17~21.23.24その他の専門的職業 | 27 | 27 | 1.00 |
| C 事務的職業 | 162 | 432 | 0.38 |
| 25 一般事務員 | 130 | 405 | 0.32 |
| 26 会計事務員 | 13 | 13 | 1.00 |
| 27 生産関連事務員 | 10 | 5 | 2.00 |
| 28 営業・販売関連事務員 | 7 | 5 | 1.40 |
| 29 外勤事務員 | - | 1 | - |
| 30 運輸・郵便事務 | 2 | - | - |
| 31 事務用機器操作の職業 | - | 3 | - |
| D 販売の職業 | 277 | 118 | 2.35 |
| 32 商品販売の職業 | 268 | 110 | 2.44 |
| 33 販売類似の職業 | 1 | 2 | 0.50 |
| 34 営業の職業 | 8 | 6 | 1.33 |
| E サービスの職業 | 919 | 276 | 3.33 |
| 35 家庭生活支援サービス | 10 | 0 | - |
| 36 介護サービスの職業 | 253 | 71 | 3.56 |
| 37 保健医療サービス | 31 | 10 | 3.10 |
| 38 生活衛生サービス | 53 | 11 | 4.82 |
| 39 飲食調理の職業 | 189 | 107 | 1.77 |
| 40 接客・給仕の職業 | 342 | 52 | 6.58 |
| 41 居住施設・ビルの管理 | 8 | 6 | 1.33 |
| 42 その他のサービス | 33 | 19 | 1.74 |
| F 保安の職業 | 89 | 15 | 5.93 |
| G 農林漁業の職業 | 26 | 17 | 1.53 |
| H 生産工程の職業 | 184 | 172 | 1.07 |
| 49 生産設備(金属) | - | 2 | - |
| 50 生産設備(金属除く) | - | 4 | - |
| 51 生産設備(機械) | - | - | - |
| 52 金属材料製造等 | 9 | 7 | 1.29 |
| 54 製品製造・加工処理 | 102 | 71 | 1.44 |
| 57 機械組立の職業 | 36 | 28 | 1.29 |
| 60 機械整備・修理の職業 | 7 | 2 | 3.50 |
| 61 製品検査(金属) | 13 | 13 | 1.00 |
| 62 製品検査(金属除く) | 12 | 16 | 0.75 |
| 63 機械検査の職業 | 4 | 7 | 0.57 |
| 64 生産関連・生産類似 | 1 | 22 | 0.05 |
| I 輸送・機械運転の職業 | 66 | 43 | 1.53 |
| 65 鉄道運転の職業 | - | - | - |
| 66 自動車運転の職業 | 57 | 39 | 1.46 |
| 67 船舶・航空機運転 | - | - | - |
| 68 その他の輸送の職業 | - | 2 | - |
| 69 定置・建設機械運転 | 9 | 2 | 4.50 |
| J 建設・採掘の職業 | 19 | 10 | 1.90 |
| 70 建設躯体工事の職業 | - | - | - |
| 71 建設の職業 | 5 | 2 | 2.50 |
| 72 電気工事の職業 | 2 | 5 | 0.40 |
| 73 土木の職業 | 12 | 3 | 4.00 |
| 74 採掘の職業 | - | - | - |
| K 運搬・清掃等の職業 | 333 | 534 | 0.62 |
| 75 運搬の職業 | 37 | 30 | 1.23 |
| 76 清掃の職業 | 151 | 141 | 1.07 |
| 77 包装の職業 | 12 | 6 | 2.00 |
| 78 その他の運搬等の職業 | 133 | 357 | 0.37 |
| 分類不能の職業 | - | 483 | - |
| (IT関連の職業計) | 34 | 12 | 2.83 |
| (IT技術関連) | 1 | 4 | 0.25 |
| (IT操作関連) | 2 | 7 | 0.29 |
| (IT製造関連) | 31 | 1 | 31.00 |
| (福祉関連の職業計) | 426 | 178 | 2.39 |
| (介護関連) | 312 | 85 | 3.67 |
| (その他の福祉) | 114 | 93 | 1.23 |

※ 資料出所:職業安定業務統計

※ 職種は平成24年3月改定「厚生労働省編職業分類表」に基づくもの。

※ 有効求人倍率は原数値

※ この数値は、京都労働局管内の北部3公共職業安定所の合計数です。

※ 求人募集数・求職者数・求人倍率は正式にはそれぞれ有効求人数・有効求職者数・有効求人倍率といえます。

※ 常用とは、雇用契約において雇用期間の定めがないか又は4ヶ月以上の雇用期間が定められているもの(季節労働者を除く)をいいます。

※ 常用的パートとは、パートタイムの内雇用期間の定めがないか又は4ヶ月以上の雇用期間によって就労するものをいいます。

※ 「IT関連の職業」及び「福祉関連の職業」についてはそれぞれの職業から抽出した内数

「IT技術関連」とは、……電気・電子・電気通信設計技術者、同機器生産技術者、システムコンサルタント、システム設計技術者、ソフトウェア開発技術者、プログラマーなど

「IT操作関連」とは、……グラフィックデザイナー、ウェブデザイナー、データ入力係員、製図工など

「IT製造関連」とは、……電気通信機械器具組立工、半導体製品製造工、被覆電線製造工、電気通信機械器具修理工、通信線架線・敷設作業員、電気通信設備作業員など

「介護関連」とは、……福祉施設指導専門員、介護支援専門員、医療ソーシャルワーカー、家政婦(夫)、家事手伝い、施設介護員、訪問介護職など

「その他の福祉」とは、……保健師、助産師、看護師、理学療法士、作業療法士、視能訓練士、言語聴覚士、福祉相談・指導専門員など

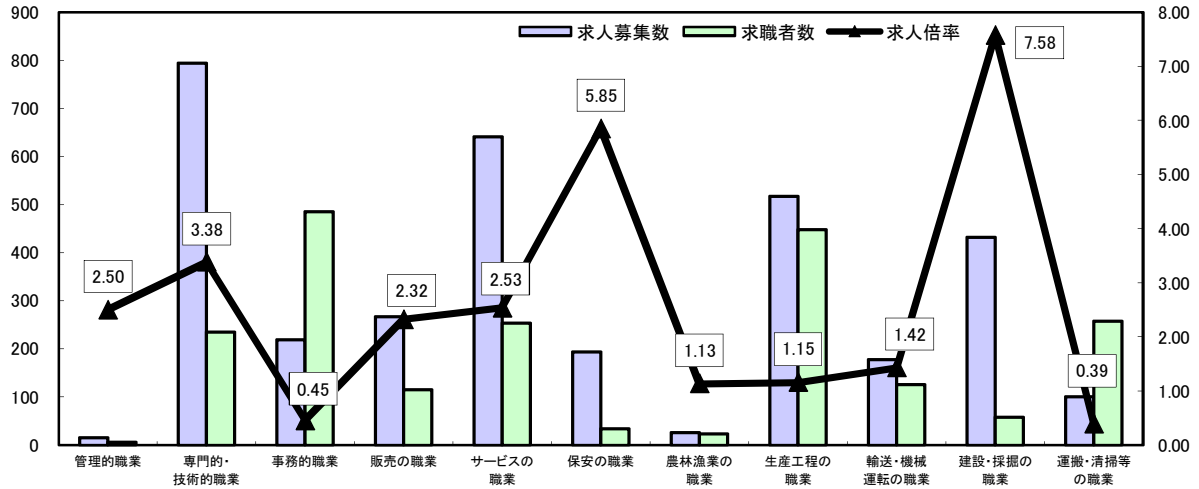
求人・求職バランスシート

令和2年11月

ハローワーク北部3所

(福知山所、舞鶴所、峰山所)

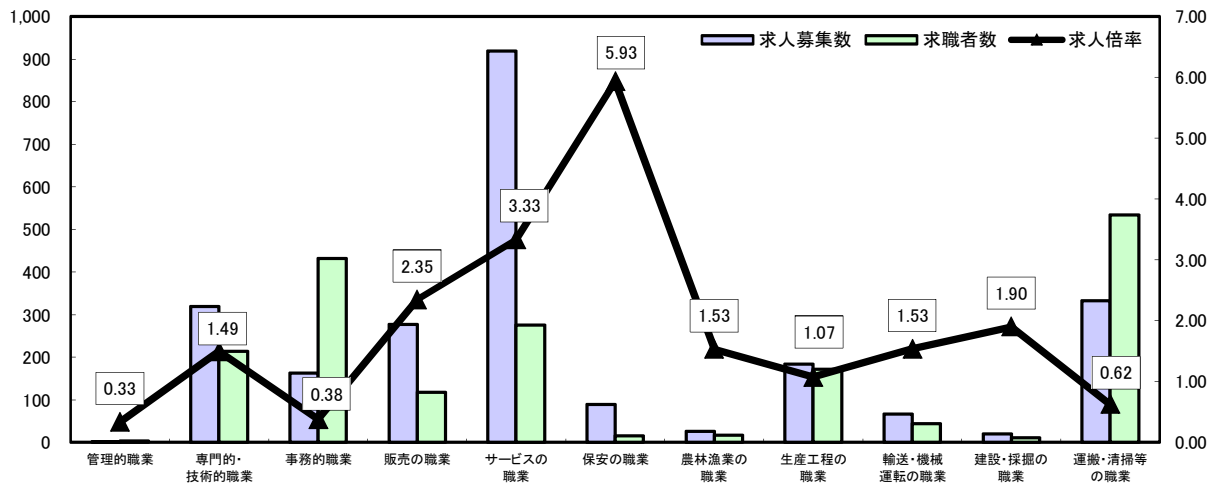
常用



*求人募集数・求職者数は左目盛(人)、求人倍率は右目盛(倍)

| | 管理的職業 | 専門的・技術的職業 | 事務的職業 | 販売の職業 | サービスの職業 | 保安の職業 | 農林漁業の職業 | 生産工程の職業 | 輸送・機械運転の職業 | 建設・採掘の職業 | 運搬・清掃等の職業 | 職業の合計 |
|-------|-------|-----------|-------|-------|---------|-------|---------|---------|------------|----------|-----------|-------|
| 求人募集数 | 15 | 794 | 219 | 267 | 641 | 193 | 26 | 517 | 178 | 432 | 100 | 3,382 |
| 求職者数 | 6 | 235 | 485 | 115 | 253 | 33 | 23 | 448 | 125 | 57 | 258 | 2,601 |
| 求人倍率 | 2.50 | 3.38 | 0.45 | 2.32 | 2.53 | 5.85 | 1.13 | 1.15 | 1.42 | 7.58 | 0.39 | 1.30 |

常用的パート



*求人募集数・求職者数は左目盛(人)、求人倍率は右目盛(倍)

| | 管理的職業 | 専門的・技術的職業 | 事務的職業 | 販売の職業 | サービスの職業 | 保安の職業 | 農林漁業の職業 | 生産工程の職業 | 輸送・機械運転の職業 | 建設・採掘の職業 | 運搬・清掃等の職業 | 職業の合計 |
|-------|-------|-----------|-------|-------|---------|-------|---------|---------|------------|----------|-----------|-------|
| 求人募集数 | 1 | 319 | 162 | 277 | 919 | 89 | 26 | 184 | 66 | 19 | 333 | 2,395 |
| 求職者数 | 3 | 214 | 432 | 118 | 276 | 15 | 17 | 172 | 43 | 10 | 534 | 2,317 |
| 求人倍率 | 0.33 | 1.49 | 0.38 | 2.35 | 3.33 | 5.93 | 1.53 | 1.07 | 1.53 | 1.90 | 0.62 | 1.03 |

- (注) 1 求人募集数・求職者数・求人倍率は正式にはそれぞれ有効求人人数・有効求職者数・有効求人倍率といいます。
 2 求人倍率は、求職者1人あたりの求人募集数を意味しています。
 3 [職業の合計]欄には、[職業分類不能]を含みます。
 4 常用とは、雇用契約において雇用期間の定めがないか又は4ヶ月以上の雇用期間が定められているもの(季節労働者を除く)をいいます。
 5 常用的パートとは、パートタイムのうち雇用期間の定めがないか又は4ヶ月以上の雇用期間によって就労するものをいいます。