



経済・府政記者クラブ同時資料配付
京都労働局発表
令和2年10月30日(金)
午前8時30分 解禁

担	職業安定部訓練室
室	長 中島 宏之
当	室長補佐 武田 康資
	TEL 075-277-3224

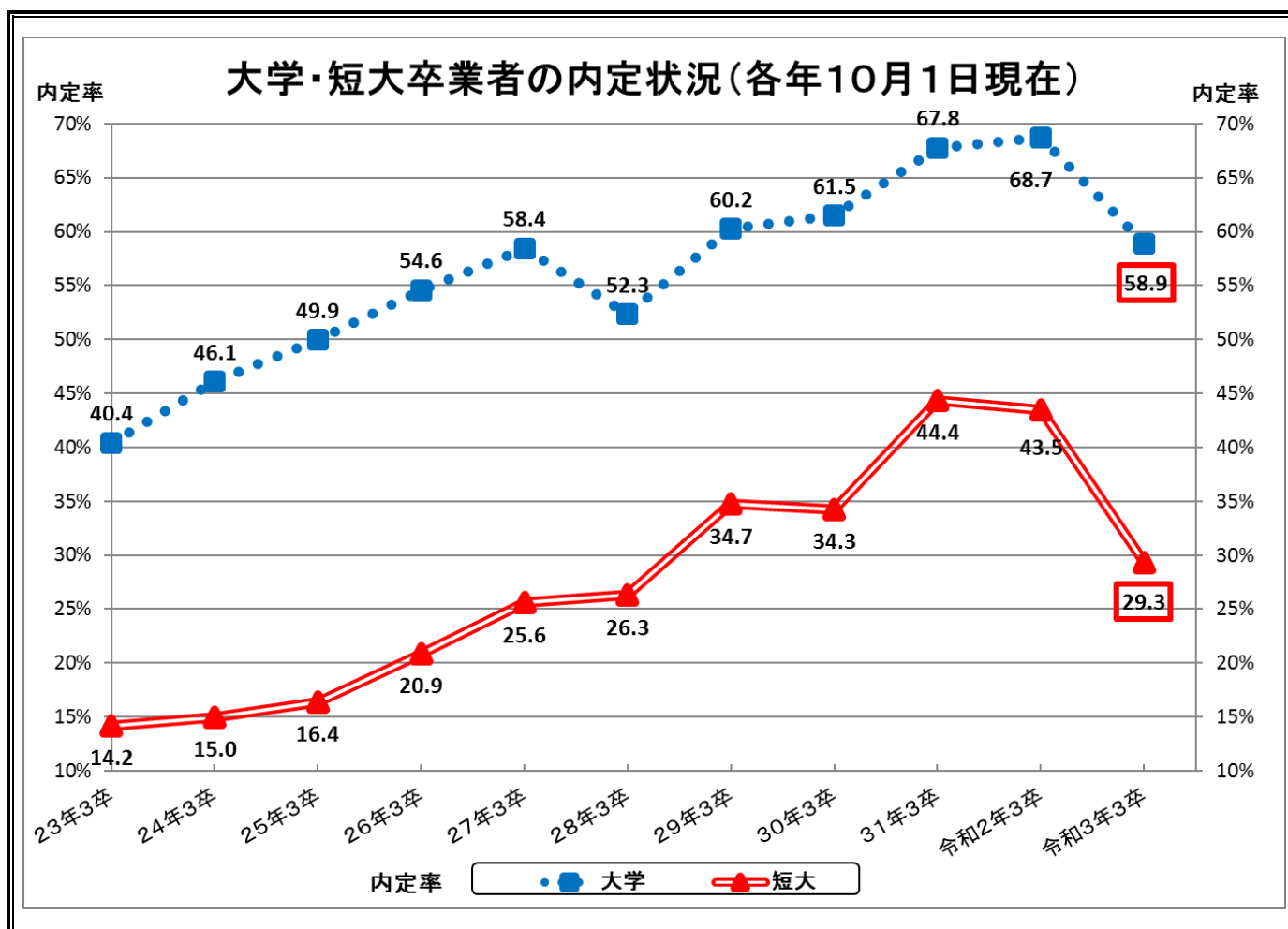
大卒内定率が5年ぶりの減少

— 令和3年3月大学・短大卒業者の就職状況 —

京都労働局において、大学・短大からの報告により、令和3年3月新規卒業者の就職(内定)状況をとりました。

なお、高校生については選考開始日程変更(10月16日選考開始)につき今月はとりまとめておりません。

- 大学生の就職内定率は58.9%(対前年同月比9.8ポイント減)で平成27年10月の調査以来の減少となった。
- 短大生の就職内定率は29.3%(対前年同月比14.2ポイント減)と大幅に減少し、2年連続の減少となった。



注) 10月1日現在状況につき、大学は32校、短大は10校からの報告により集計
大学生・短大生については平成22年度から調査を開始

京都府内における大学卒業者の内定状況

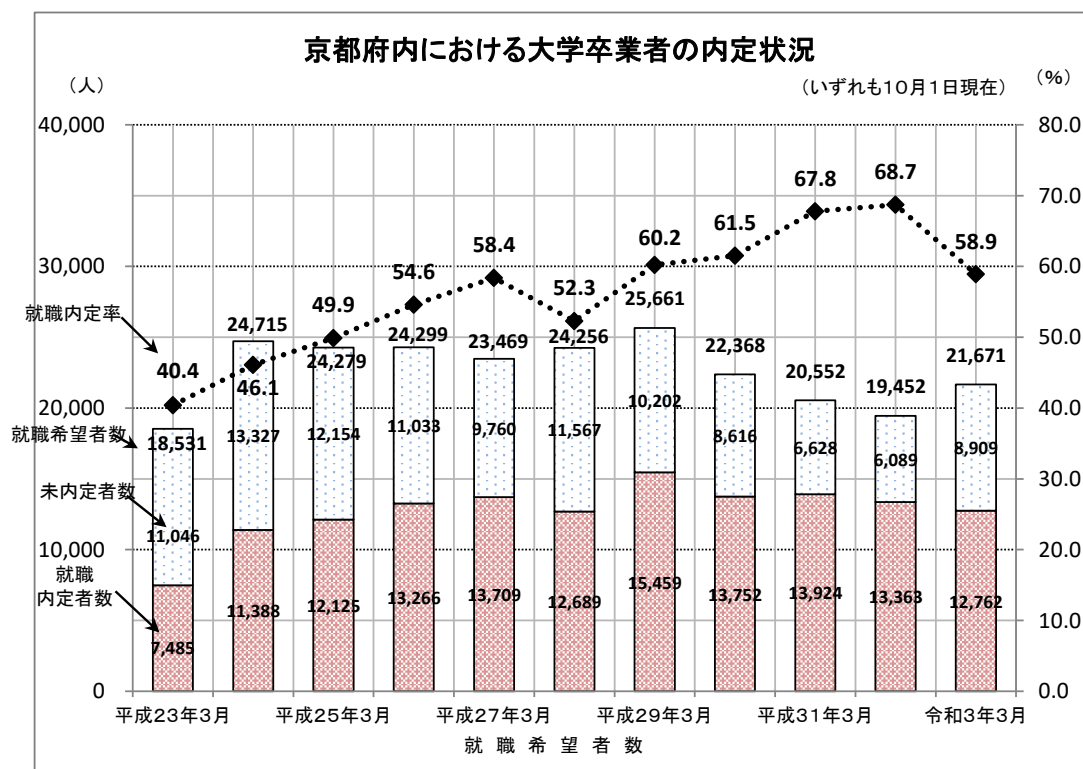
～ 就職内定率は5年ぶりの減少 ～

就職希望者数、就職内定者数、就職内定率の状況

大学(いずれも10月1日現在)

	就職希望者数 (人)	就職内定者数 (人)	未内定者数 (人)	就職内定率 (%)	対前年同月比 (ポイント)
令和3年3月 卒業生	21,671	12,762	8,909	58.9	-9.8
令和2年3月 卒業生	19,452	13,363	6,089	68.7	+0.9
平成31年3月 卒業生	20,552	13,924	6,628	67.8	+6.3
平成30年3月 卒業生	22,368	13,752	8,616	61.5	+1.3
平成29年3月 卒業生	25,661	15,459	10,202	60.2	+7.9
平成28年3月 卒業生	24,256	12,689	11,567	52.3	-6.1
平成27年3月 卒業生	23,469	13,709	9,760	58.4	+3.8
平成26年3月 卒業生	24,299	13,266	11,033	54.6	+4.7
平成25年3月 卒業生	24,279	12,125	12,154	49.9	+3.8
平成24年3月 卒業生	24,715	11,388	13,327	46.1	+5.7
平成23年3月 卒業生	18,531	7,485	11,046	40.4	-

※平成23年3月卒業生より調査開始



京都府内における短大卒業者の内定状況

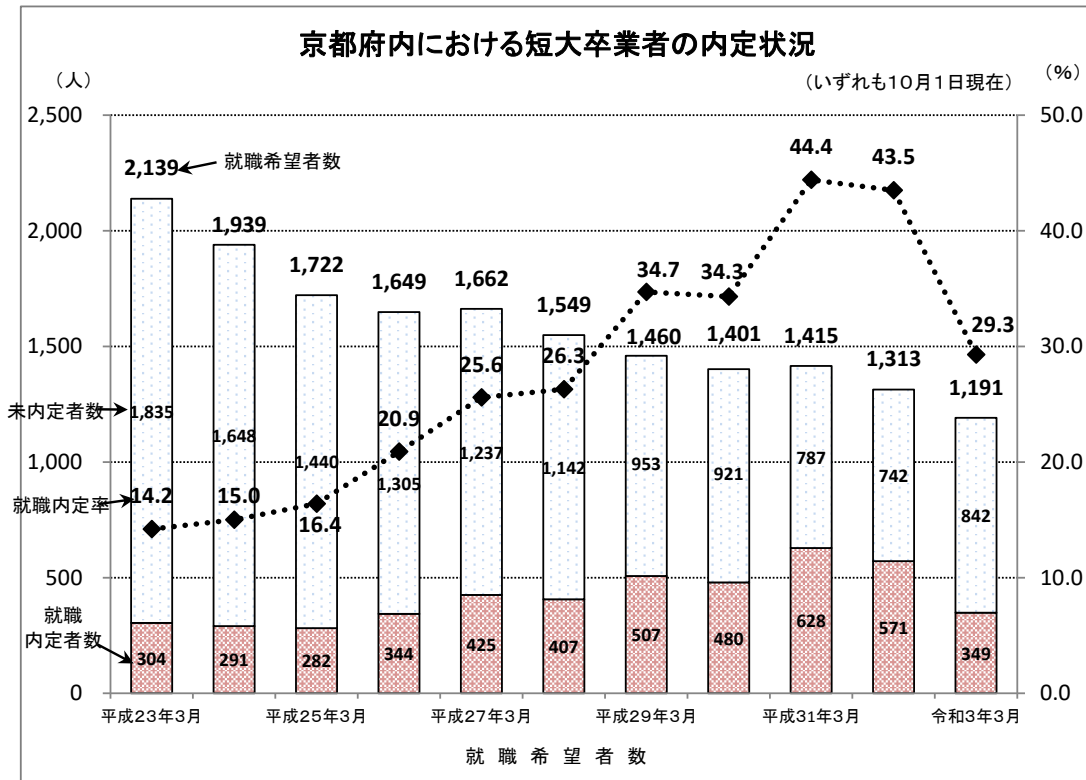
～ 就職内定率は前年同月比14.2ポイント減 ～

就職希望者数、就職内定者数、就職内定率の状況

短大(いずれも10月1日現在)

	就職希望者数 (人)	就職内定者数 (人)	未内定者数 (人)	就職内定率 (%)	対前年同月比 (ポイント)
令和3年3月 卒業生	1,191	349	842	29.3	-14.2
令和2年3月 卒業生	1,313	571	742	43.5	-0.9
平成31年3月 卒業生	1,415	628	787	44.4	10.1
平成30年3月 卒業生	1,401	480	921	34.3	-0.4
平成29年3月 卒業生	1,460	507	953	34.7	+8.4
平成28年3月 卒業生	1,549	407	1,142	26.3	+0.7
平成27年3月 卒業生	1,662	425	1,237	25.6	+4.7
平成26年3月 卒業生	1,649	344	1,305	20.9	+4.5
平成25年3月 卒業生	1,722	282	1,440	16.4	+1.4
平成24年3月 卒業生	1,939	291	1,648	15.0	+0.8
平成23年3月 卒業生	2,139	304	1,835	14.2	-

※平成23年3月卒業生より調査開始



京都府内における大学・短大卒業者の就職内定状況 (男女別・文理別)

～令和3年3月卒業者の内定率は57.3%となり、対前年度比9.8ポイント減～
男女別では、男子が女子を1.0ポイント上回る。
文系・理系別では、理系が文系を6.4ポイント上回る。

1. 京都府内における大学・短大卒業者の就職状況

(いずれも10月1日現在)

	就職希望者数	就職内定者数	未内定者数	就職内定率
令和3年3月 卒業生	22,862人	13,111人	9,751人	57.3%
令和2年3月 卒業生	20,765人	13,934人	6,831人	67.1%
対前年同月比	2,097人	▲823人	2,920人	9.8ポイント減

※ 42校から回答

2. 男女別

	就職希望者数	就職内定者数	未内定者数	就職内定率(昨年度)
男子	9,862人	5,711人	4,151人	57.9% (69.6%)
女子	13,000人	7,400人	5,600人	56.9% (65.4%)
合計	22,862人	13,111人	9,751人	57.3% (67.1%)

※ 42校から回答

3. 文系・理系別

	就職希望者数	就職内定者数	未内定者数	就職内定率(昨年度)
文系	19,501人	11,000人	8,501人	56.4% (66.1%)
理系	3,361人	2,111人	1,250人	62.8% (72.4%)
合計	22,862人	13,111人	9,751人	57.3% (67.1%)

※ 42校から回答

※ 男女別、文理別については、平成26年3月卒業生から調査開始