

求人・求職バランスシート(令和2年5月分)

京都労働局

◎常用

(単位:人倍)

職業計	求人募集数	求職者数	求人倍率
A 管理的職業	24,884	24,168	1.03
B 専門的・技術的職業	6,304	3,655	1.72
07 開発技術者	353	156	2.26
08 製造技術者	170	271	0.63
09 建築・土木技術者等	1,020	198	5.15
10 情報処理・通信技術者	430	419	1.03
11 その他の技術者	32	20	1.60
12 医師・薬剤師等	106	47	2.26
13 保健師、助産師、看護師	979	433	2.26
14 医療技術者	446	197	2.26
15 その他の保健医療	708	235	3.01
16 社会福祉の専門的職業	1,554	442	3.52
22 美術家、デザイナー等	191	485	0.39
05.06.17～21.23.24その他の専門的職業	315	752	0.42
C 事務的職業	1,829	6,707	0.27
25 一般事務員	1,161	5,659	0.21
26 会計事務員	239	470	0.51
27 生産関連事務員	157	142	1.11
28 営業・販売関連事務員	209	356	0.59
29 外勤事務員	3	2	1.50
30 運輸・郵便事務	46	21	2.19
31 事務用機器操作の職業	14	57	0.25
D 販売の職業	2,635	1,887	1.40
32 商品販売の職業	1,101	925	1.19
33 販売類似的職業	72	29	2.48
34 営業の職業	1,462	933	1.57
E サービスの職業	4,924	2,431	2.03
35 家庭生活支援サービス		2	-
36 介護サービスの職業	2,227	624	3.57
37 保健医療サービス	306	91	3.36
38 生活衛生サービス	491	196	2.51
39 飲食物調理の職業	1,118	739	1.51
40 接客・給仕の職業	603	534	1.13
41 居住施設・ビルの管理	83	106	0.78
42 その他のサービス	96	139	0.69
F 保安の職業	757	125	6.06
G 農林漁業の職業	125	110	1.14
H 生産工程の職業	2,594	1,863	1.39
49 生産設備(金属)	27	44	0.61
50 生産設備(金属除く)	87	56	1.55
51 生産設備(機械)	69	50	1.38
52 金属材料製造等	656	232	2.83
54 製品製造・加工処理	628	694	0.90
57 機械組立の職業	315	296	1.06
60 機械整備・修理の職業	486	90	5.40
61 製品検査(金属)	30	29	1.03
62 製品検査(金属除く)	36	30	1.20
63 機械検査の職業	29	18	1.61
64 生産関連・生産類似	231	324	0.71
I 輸送・機械運転の職業	2,285	891	2.56
65 鉄道運転の職業	2	4	0.50
66 自動車運転の職業	2,007	647	3.10
67 船舶・航空機運転		3	-
68 その他の輸送の職業	61	91	0.67
69 定置・建設機械運転	215	146	1.47
J 建設・探掘の職業	2,277	261	8.72
70 建設躯体工事の職業	512	23	22.26
71 建設の職業	606	104	5.83
72 電気工事の職業	420	68	6.18
73 土木の職業	731	66	11.08
74 探掘の職業	8		-
K 運搬・清掃等の職業	1,050	1,822	0.58
75 運搬の職業	546	580	0.94
76 清掃の職業	236	319	0.74
77 包装の職業	18	27	0.67
78 その他の運搬等の職業	250	896	0.28
分類不能の職業		4,301	-
(IT関連の職業計)	991	981	1.01
(IT技術関連)	661	516	1.28
(IT操作関連)	224	430	0.52
(IT製造関連)	106	35	3.03
(福祉関連の職業計)	4,335	1,405	3.09
(介護関連)	3,075	823	3.74
(その他の福祉)	1,260	582	2.16

◎常用的パート

(単位:人倍)

職業計	求人募集数	求職者数	求人倍率
A 管理的職業	16,348	16,730	0.98
B 専門的・技術的職業	2,851	1,774	1.61
07 開発技術者	5	22	0.23
08 製造技術者	8	73	0.11
09 建築・土木技術者等	23	33	0.70
10 情報処理・通信技術者	9	40	0.23
11 その他の技術者	6	6	1.00
12 医師・薬剤師等	94	55	1.71
13 保健師、助産師、看護師	818	438	1.87
14 医療技術者	307	74	4.15
15 その他の保健医療	152	98	1.55
16 社会福祉の専門的職業	884	416	2.13
22 美術家、デザイナー等	100	124	0.81
05.06.17～21.23.24その他の専門的職業	445	395	1.13
C 事務的職業	1,773	3,540	0.50
25 一般事務員	1,366	3,173	0.43
26 会計事務員	146	165	0.88
27 生産関連事務員	114	61	1.87
28 営業・販売関連事務員	96	69	1.39
29 外勤事務員	4	3	1.33
30 運輸・郵便事務	25	10	2.50
31 事務用機器操作の職業	22	59	0.37
D 販売の職業	1,377	895	1.54
32 商品販売の職業	1,332	819	1.63
33 販売類似的職業	2	11	0.18
34 営業の職業	43	65	0.66
E サービスの職業	5,735	2,002	2.86
35 家庭生活支援サービス	24	12	2.00
36 介護サービスの職業	2,298	462	4.97
37 保健医療サービス	289	83	3.48
38 生活衛生サービス	372	106	3.51
39 飲食物調理の職業	1,592	644	2.47
40 接客・給仕の職業	874	379	2.31
41 居住施設・ビルの管理	68	140	0.49
42 その他のサービス	218	176	1.24
F 保安の職業	476	127	3.75
G 農林漁業の職業	121	83	1.46
H 生産工程の職業	998	659	1.51
49 生産設備(金属)	2	2	1.00
50 生産設備(金属除く)	7	12	0.58
51 生産設備(機械)	5	8	0.63
52 金属材料製造等	78	42	1.86
54 製品製造・加工処理	571	356	1.60
57 機械組立の職業	118	75	1.57
60 機械整備・修理の職業	56	16	3.50
61 製品検査(金属)	25	14	1.79
62 製品検査(金属除く)	73	27	2.70
63 機械検査の職業	21	12	1.75
64 生産関連・生産類似	42	95	0.44
I 輸送・機械運転の職業	489	326	1.50
65 鉄道運転の職業		0	-
66 自動車運転の職業	441	253	1.74
67 船舶・航空機運転			-
68 その他の輸送の職業	21	26	0.81
69 定置・建設機械運転	27	47	0.57
J 建設・探掘の職業	85	44	1.93
70 建設躯体工事の職業	16	4	4.00
71 建設の職業	17	16	1.06
72 電気工事の職業	9	19	0.47
73 土木の職業	43	5	8.60
74 探掘の職業			-
K 運搬・清掃等の職業	2,439	3,514	0.69
75 運搬の職業	516	268	1.93
76 清掃の職業	1,096	825	1.33
77 包装の職業	151	75	2.01
78 その他の運搬等の職業	676	2,346	0.29
分類不能の職業		3,744	-
(IT関連の職業計)	123	201	0.61
(IT技術関連)	9	66	0.14
(IT操作関連)	78	121	0.64
(IT製造関連)	36	14	2.57
(福祉関連の職業計)	3,640	1,116	3.26
(介護関連)	2,725	608	4.48
(その他の福祉)	915	508	1.80

※ 資料出所:職業安定業務統計

※ 職種は平成24年3月改定「厚生労働省編職業分類表」に基づくもの。

※ 有効求人倍率は原数値

※ この数値は、京都労働局管内の公共職業安定所の合計数です。

※ 求人募集数・求職者数・求人倍率は正式にはそれぞれ有効求人・有効求職者数・有効求人倍率といえます。

※ 常用とは、雇用契約において雇用期間の定めがないか又は4ヶ月以上の雇用期間が定められているもの(季節労働者を除く)をいいます。

※ 常用的パートとは、パートタイムの内雇用期間の定めがないか又は4ヶ月以上の雇用期間によって就労するものをいいます。

※ 「IT関連の職業」及び「福祉関連の職業」についてはそれぞれの職業から抽出した内数

「IT技術関連」とは、電気・電子・電気通信設計技術者、同機器生産技術者、システムコンサルタント、システム設計技術者、ソフトウェア開発技術者、プログラマーなど

「IT操作関連」とは、グラフィックデザイナー、ウェブデザイナー、データ入力係員、製図工など

「IT製造関連」とは、電気通信機械器具組立工、半導体製品製造工、被覆電線製造工、電気通信機械器具修理工、通信線架線・敷設作業員、電気通信設備作業員など

「介護関連」とは、福祉施設指導専門員、介護支援専門員、医療ソーシャルワーカー、家政婦(夫)、家事手伝、施設介護員、訪問介護職など

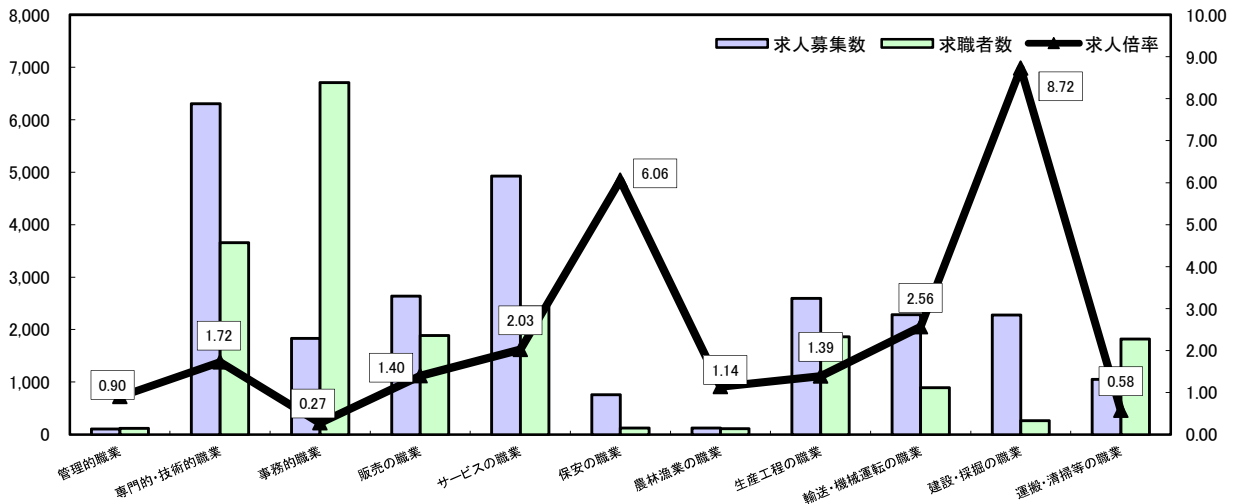
「その他の福祉」とは、保健師、助産師、看護師、理学療法士、作業療法士、視能訓練士、言語聴覚士、福祉相談・指導専門員など

求人・求職バランスシート

令和2年5月

京都労働局

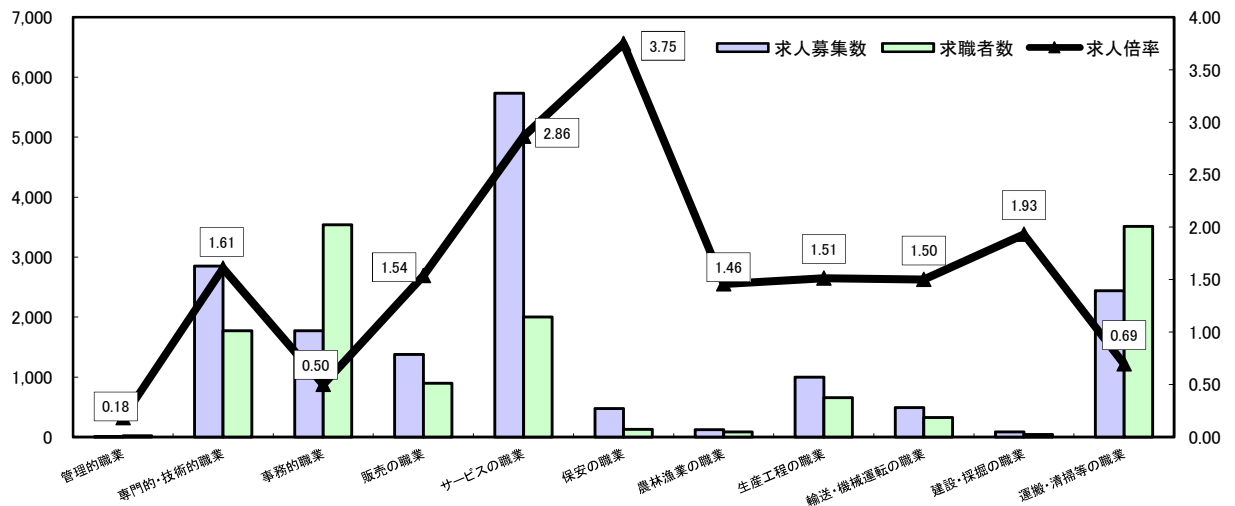
常用



*求人募集数・求職者数は左目盛(人)、求人倍率は右目盛(倍)

	管理的職業	専門的・技術的職業	事務的職業	販売の職業	サービスの職業	保安の職業	農林漁業の職業	生産工程の職業	輸送・機械運転の職業	建設・採掘の職業	運搬・清掃等の職業	職業の合計
求人募集数	104	6,304	1,829	2,635	4,924	757	125	2,594	2,285	2,277	1,050	24,884
求職者数	115	3,655	6,707	1,887	2,431	125	110	1,863	891	261	1,822	24,168
求人倍率	0.90	1.72	0.27	1.40	2.03	6.06	1.14	1.39	2.56	8.72	0.58	1.03

常用的パート



*求人募集数・求職者数は左目盛(人)、求人倍率は右目盛(倍)

	管理的職業	専門的・技術的職業	事務的職業	販売の職業	サービスの職業	保安の職業	農林漁業の職業	生産工程の職業	輸送・機械運転の職業	建設・採掘の職業	運搬・清掃等の職業	職業の合計
求人募集数	4	2,851	1,773	1,377	5,735	476	121	998	489	85	2,439	16,348
求職者数	22	1,774	3,540	895	2,002	127	83	659	326	44	3,514	16,730
求人倍率	0.18	1.61	0.50	1.54	2.86	3.75	1.46	1.51	1.50	1.93	0.69	0.98

- (注) 1 求人募集数・求職者数・求人倍率は正式にはそれぞれ有効求人数・有効求職者数・有効求人倍率といいます。
 2 求人倍率は、求職者1人あたりの求人募集数を意味しています。
 3 [職業の合計]欄には、[職業分類不能]を含みます。
 4 常用とは、雇用契約において雇用期間の定めがないか又は4ヶ月以上の雇用期間が定められているもの(季節労働者を除く)をいいます。
 5 常用的パートとは、パートタイムのうち雇用期間の定めがないか又は4ヶ月以上の雇用期間によって就労するものをいいます。

求人・求職バランスシート(令和2年5月分)

◎常用

(単位:人倍)

職業計	求人募集数	求職者数	求人倍率
A 管理的職業	90	112	0.80
B 専門的・技術的職業	5,548	3,427	1.62
07 開発技術者	311	147	2.12
08 製造技術者	150	236	0.64
09 建築・土木技術者等	755	181	4.17
10 情報処理・通信技術者	416	405	1.03
11 その他の技術者	29	19	1.53
12 医師・薬剤師等	91	42	2.17
13 保健師、助産師、看護師	838	384	2.18
14 医療技術者	396	179	2.21
15 その他の保健医療	689	225	3.06
16 社会福祉の専門的職業	1,400	411	3.41
22 美術家、デザイナー等	181	472	0.38
05.06.17～21.23.24その他の専門的職業	292	726	0.40
C 事務的職業	1,590	6,218	0.26
25 一般事務員	1,005	5,216	0.19
26 会計事務員	217	452	0.48
27 生産関連事務員	136	132	1.03
28 営業・販売関連事務員	177	344	0.51
29 外勤事務員	2	2	1.00
30 運輸・郵便事務	39	20	1.95
31 事務用機器操作の職業	14	52	0.27
D 販売の職業	2,359	1,778	1.33
32 商品販売の職業	959	855	1.12
33 販売類似的職業	71	29	2.45
34 営業の職業	1,329	894	1.49
E サービスの職業	4,313	2,193	1.97
35 家庭生活支援サービス		2	-
36 介護サービスの職業	1,990	540	3.69
37 保健医療サービス	264	83	3.18
38 生活衛生サービス	410	185	2.22
39 飲食物調理の職業	996	669	1.49
40 接客・給仕の職業	497	486	1.02
41 居住施設・ビルの管理	81	101	0.80
42 その他のサービス	75	127	0.59
F 保安の職業	595	104	5.72
G 農林漁業の職業	84	78	1.08
H 生産工程の職業	2,147	1,509	1.42
49 生産設備(金属)	20	27	0.74
50 生産設備(金属除く)	79	46	1.72
51 生産設備(機械)	67	50	1.34
52 金属材料製造等	559	189	2.96
54 製品製造・加工処理	520	553	0.94
57 機械組立の職業	289	243	1.19
60 機械整備・修理の職業	342	78	4.38
61 製品検査(金属)	19	17	1.12
62 製品検査(金属除く)	29	23	1.26
63 機械検査の職業	26	12	2.17
64 生産関連・生産類似	197	271	0.73
I 輸送・機械運転の職業	2,065	769	2.69
65 鉄道運転の職業		3	-
66 自動車運転の職業	1,855	554	3.35
67 船舶・航空機運転		1	-
68 その他の輸送の職業	48	73	0.66
69 定置・建設機械運転	162	138	1.17
J 建設・探掘の職業	1,896	224	8.46
70 建設躯体工事の職業	440	20	22.00
71 建設の職業	537	88	6.10
72 電気工事の職業	337	66	5.11
73 土木の職業	575	50	11.50
74 探掘の職業	7	-	-
K 運搬・清掃等の職業	971	1,555	0.62
75 運搬の職業	511	520	0.98
76 清掃の職業	212	262	0.81
77 包装の職業	14	22	0.64
78 その他の運搬等の職業	234	751	0.31
分類不能の職業		3,719	-
(IT関連の職業計)	921	940	0.98
(IT技術関連)	619	492	1.26
(IT操作関連)	213	415	0.51
(IT製造関連)	89	33	2.70
(福祉関連の職業計)	3,837	1,248	3.07
(介護関連)	2,740	720	3.81
(その他の福祉)	1,097	528	2.08

ハローワーク南部5所計

◎常用的パート

(京都西陣所、京都七条所、伏見所、宇治所、京都田辺所)

(単位:人倍)

職業計	求人募集数	求職者数	求人倍率
A 管理的職業	2	20	0.10
B 専門的・技術的職業	2,526	1,571	1.61
07 開発技術者	5	20	0.25
08 製造技術者	8	63	0.13
09 建築・土木技術者等	20	30	0.67
10 情報処理・通信技術者	9	39	0.23
11 その他の技術者	2	5	0.40
12 医師・薬剤師等	86	46	1.87
13 保健師、助産師、看護師	720	363	1.98
14 医療技術者	278	66	4.21
15 その他の保健医療	144	89	1.62
16 社会福祉の専門的職業	756	363	2.08
22 美術家、デザイナー等	94	120	0.78
05.06.17～21.23.24その他の専門的職業	404	367	1.10
C 事務的職業	1,593	3,126	0.51
25 一般事務員	1,208	2,785	0.43
26 会計事務員	141	154	0.92
27 生産関連事務員	108	57	1.89
28 営業・販売関連事務員	88	64	1.38
29 外勤事務員	4	2	2.00
30 運輸・郵便事務	22	10	2.20
31 事務用機器操作の職業	22	54	0.41
D 販売の職業	1,084	809	1.34
32 商品販売の職業	1,040	738	1.41
33 販売類似的職業	1	11	0.09
34 営業の職業	43	60	0.72
E サービスの職業	4,972	1,749	2.84
35 家庭生活支援サービス	14	11	1.27
36 介護サービスの職業	2,057	405	5.08
37 保健医療サービス	270	76	3.55
38 生活衛生サービス	338	98	3.45
39 飲食物調理の職業	1,411	534	2.64
40 接客・給仕の職業	626	336	1.86
41 居住施設・ビルの管理	65	136	0.48
42 その他のサービス	191	153	1.25
F 保安の職業	409	110	3.72
G 農林漁業の職業	85	62	1.37
H 生産工程の職業	878	509	1.72
49 生産設備(金属)	2	0	-
50 生産設備(金属除く)	7	10	0.70
51 生産設備(機械)	5	7	0.71
52 金属材料製造等	66	34	1.94
54 製品製造・加工処理	496	280	1.77
57 機械組立の職業	114	52	2.19
60 機械整備・修理の職業	51	15	3.40
61 製品検査(金属)	9	9	1.00
62 製品検査(金属除く)	68	16	4.25
63 機械検査の職業	21	6	3.50
64 生産関連・生産類似	39	80	0.49
I 輸送・機械運転の職業	410	276	1.49
65 鉄道運転の職業		0	-
66 自動車運転の職業	372	212	1.75
67 船舶・航空機運転		-	-
68 その他の輸送の職業	19	22	0.86
69 定置・建設機械運転	19	42	0.45
J 建設・探掘の職業	78	38	2.05
70 建設躯体工事の職業	16	3	5.33
71 建設の職業	14	14	1.00
72 電気工事の職業	7	16	0.44
73 土木の職業	41	5	8.20
74 探掘の職業		-	-
K 運搬・清掃等の職業	2,162	2,964	0.73
75 運搬の職業	468	232	2.02
76 清掃の職業	970	681	1.42
77 包装の職業	124	66	1.88
78 その他の運搬等の職業	600	1,985	0.30
分類不能の職業		3,152	-
(IT関連の職業計)	118	187	0.63
(IT技術関連)	9	63	0.14
(IT操作関連)	74	112	0.66
(IT製造関連)	35	12	2.92
(福祉関連の職業計)	3,230	960	3.36
(介護関連)	2,422	530	4.57
(その他の福祉)	808	430	1.88

※ 資料出所:職業安定業務統計

※ 職種は平成24年3月改定「厚生労働省編職業分類表」に基づくもの。

※ 有効求人倍率は原数値

※ この数値は、京都労働局管内の南部5公共職業安定所の合計数です。

※ 求人募集数・求職者数・求人倍率は正式にはそれぞれ有効求人数・有効求職者数・有効求人倍率といえます。

※ 常用とは、雇用契約において雇用期間の定めがないか又は4ヶ月以上の雇用期間が定められているもの(季節労働者を除く)をいいます。

※ 常用的パートとは、パートタイムの内雇用期間の定めがないか又は4ヶ月以上の雇用期間によって就労するものをいいます。

※ 「IT関連の職業」及び「福祉関連の職業」についてはそれぞれの職業から抽出した内数

「IT技術関連」とは、電気・電子・電気通信設計技術者、同機器生産技術者、システムコンサルタント、システム設計技術者、ソフトウェア開発技術者、プログラマーなど

「IT操作関連」とは、グラフィックデザイナー、ウェブデザイナー、データ入力係員、製図工など

「IT製造関連」とは、電気通信機械器具組立工、半導体製品製造工、被覆線架線敷設作業員、電気通信設備作業員など

「介護関連」とは、福祉施設指導専門員、介護支援専門員、医療ソーシャルワーカー、家政婦(夫)、家事手伝、施設介護員、訪問介護職など

「その他の福祉」とは、保健師、助産師、看護師、理学療法士、作業療法士、視能訓練士、言語聴覚士、福祉相談・指導専門員など

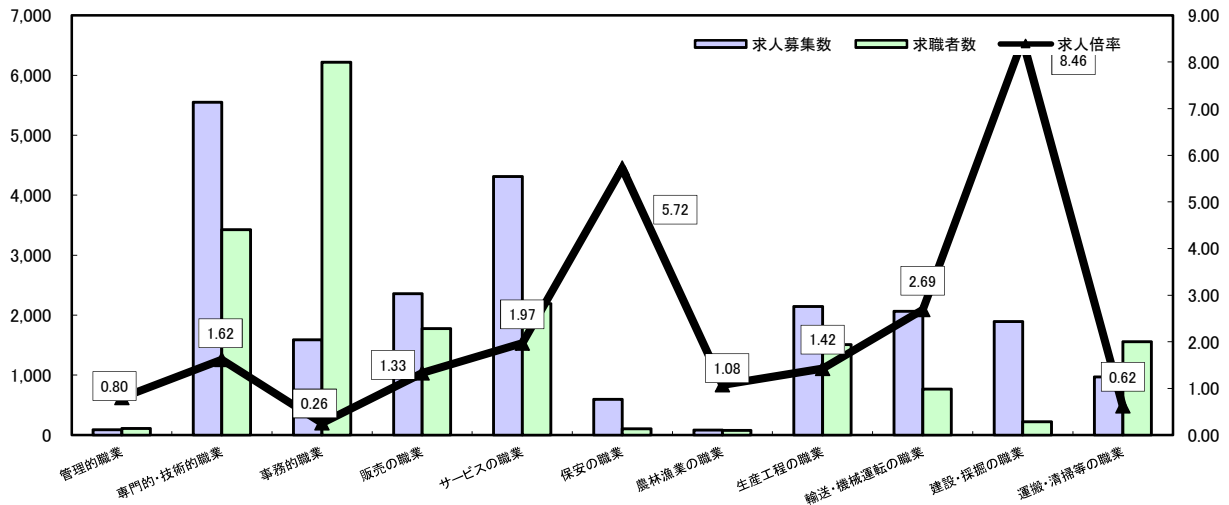
求人・求職バランスシート

令和2年5月

ハローワーク南部5所

(京都西陣所、京都七条所、伏見所、宇治所、京都田辺所)

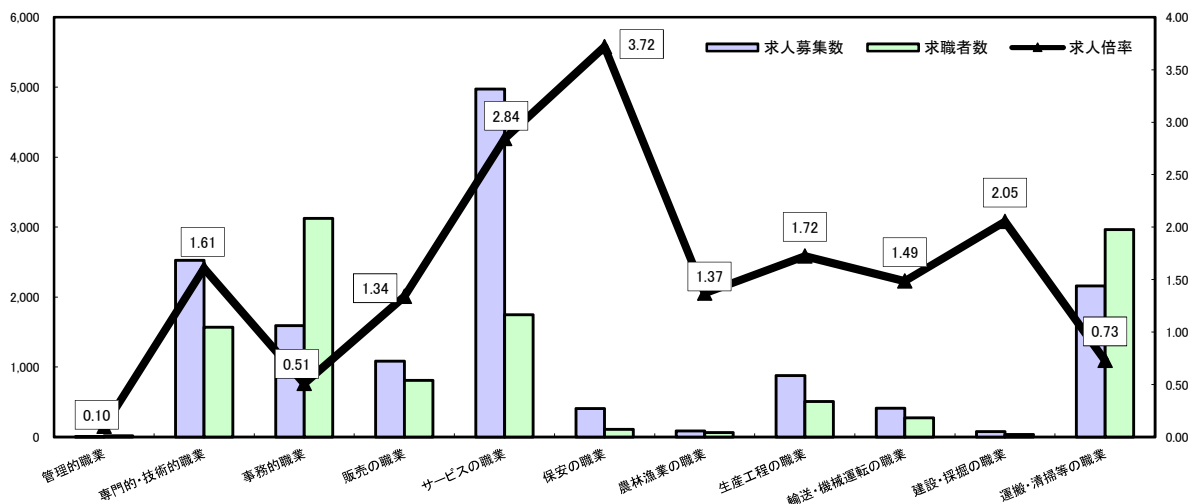
常用



*求人募集数・求職者数は左目盛(人)、求人倍率は右目盛(倍)

	管理的職業	専門的・技術的職業	事務的職業	販売の職業	サービスの職業	保安の職業	農林漁業の職業	生産工程の職業	輸送・機械運転の職業	建設・採掘の職業	運搬・清掃等の職業	職業の合計
求人募集数	90	5,548	1,590	2,359	4,313	595	84	2,147	2,065	1,896	971	21,658
求職者数	112	3,427	6,218	1,778	2,193	104	78	1,509	769	224	1,555	21,686
求人倍率	0.80	1.62	0.26	1.33	1.97	5.72	1.08	1.42	2.69	8.46	0.62	1.00

常用的パート



*求人募集数・求職者数は左目盛(人)、求人倍率は右目盛(倍)

	管理的職業	専門的・技術的職業	事務的職業	販売の職業	サービスの職業	保安の職業	農林漁業の職業	生産工程の職業	輸送・機械運転の職業	建設・採掘の職業	運搬・清掃等の職業	職業の合計
求人募集数	2	2,526	1,593	1,084	4,972	409	85	878	410	78	2,162	14,199
求職者数	20	1,571	3,126	809	1,749	110	62	509	276	38	2,964	14,386
求人倍率	0.10	1.61	0.51	1.34	2.84	3.72	1.37	1.72	1.49	2.05	0.73	0.99

- (注) 1 求人募集数・求職者数・求人倍率は正式にはそれぞれ有効求人数・有効求職者数・有効求人倍率といいます。
 2 求人倍率は、求職者1人あたりの求人募集数を意味しています。
 3 [職業の合計]欄には、[職業分類不能]を含みます。
 4 常用とは、雇用契約において雇用期間の定めがないか又は4ヶ月以上の雇用期間が定められているもの(季節労働者を除く)をいいます。
 5 常用的パートとは、パートタイムのうち雇用期間の定めがないか又は4ヶ月以上の雇用期間によって就労するものをいいます。

求人・求職バランスシート(令和2年5月分)

◎常用

(単位:人倍)

職業計	求人募集数	求職者数	求人倍率
A 管理的職業	14	3	4.67
B 専門的・技術的職業	756	228	3.32
07 開発技術者	42	9	4.67
08 製造技術者	20	35	0.57
09 建築・土木技術者等	265	17	15.59
10 情報処理・通信技術者	14	14	1.00
11 その他の技術者	3	1	3.00
12 医師・薬剤師等	15	5	3.00
13 保健師・助産師・看護師	141	49	2.88
14 医療技術者	50	18	2.78
15 その他の保健医療	19	10	1.90
16 社会福祉の専門的職業	154	31	4.97
22 美術家、デザイナー等	10	13	0.77
05.06.17～21.23.24その他の専門的職業	23	26	0.88
C 事務的職業	239	489	0.49
25 一般事務員	156	443	0.35
26 会計事務員	22	18	1.22
27 生産関連事務員	21	10	2.10
28 営業・販売関連事務員	32	12	2.67
29 外勤事務員	1	-	-
30 運輸・郵便事務	7	1	7.00
31 事務用機器操作の職業	-	5	-
D 販売の職業	276	109	2.53
32 商品販売の職業	142	70	2.03
33 販売類似的職業	1	-	-
34 営業の職業	133	39	3.41
E サービスの職業	611	238	2.57
35 家庭生活支援サービス	-	-	-
36 介護サービスの職業	237	84	2.82
37 保健医療サービス	42	8	5.25
38 生活衛生サービス	81	11	7.36
39 飲食物調理の職業	122	70	1.74
40 接客・給仕の職業	106	48	2.21
41 居住施設・ビルの管理	2	5	0.40
42 その他のサービス	21	12	1.75
F 保安の職業	162	21	7.71
G 農林漁業の職業	41	32	1.28
H 生産工程の職業	447	354	1.26
49 生産設備(金属)	7	17	0.41
50 生産設備(金属除く)	8	10	0.80
51 生産設備(機械)	2	0	-
52 金属材料製造等	97	43	2.26
54 製品製造・加工処理	108	141	0.77
57 機械組立の職業	26	53	0.49
60 機械整備・修理の職業	144	12	12.00
61 製品検査(金属)	11	12	0.92
62 製品検査(金属除く)	7	7	1.00
63 機械検査の職業	3	6	0.50
64 生産関連・生産類似	34	53	0.64
I 輸送・機械運転の職業	220	122	1.80
65 鉄道運転の職業	2	1	2.00
66 自動車運転の職業	152	93	1.63
67 船舶・航空機運転	-	2	-
68 その他の輸送の職業	13	18	0.72
69 定置・建設機械運転	53	8	6.63
J 建設・探掘の職業	381	37	10.30
70 建設躯体工事の職業	72	3	24.00
71 建設の職業	69	16	4.31
72 電気工事の職業	83	2	41.50
73 土木の職業	156	16	9.75
74 探掘の職業	1	-	-
K 運搬・清掃等の職業	79	267	0.30
75 運搬の職業	35	60	0.58
76 清掃の職業	24	57	0.42
77 包装の職業	4	5	0.80
78 その他の運搬等の職業	16	145	0.11
分類不能の職業	-	582	-
(IT関連の職業計)	70	41	1.71
(IT技術関連)	42	24	1.75
(IT操作関連)	11	15	0.73
(IT製造関連)	17	2	8.50
(福祉関連の職業計)	498	157	3.17
(介護関連)	335	103	3.25
(その他の福祉)	163	54	3.02

◎常用的パート

ハローワーク北部3所計

(福知山所、舞鶴所、峰山所)

(単位:人倍)

職業計	求人募集数	求職者数	求人倍率
A 管理的職業	2	2	1.00
B 専門的・技術的職業	325	203	1.60
07 開発技術者	-	2	-
08 製造技術者	-	10	-
09 建築・土木技術者等	3	3	1.00
10 情報処理・通信技術者	-	1	-
11 その他の技術者	4	1	4.00
12 医師・薬剤師等	8	9	0.89
13 保健師・助産師・看護師	98	75	1.31
14 医療技術者	29	8	3.63
15 その他の保健医療	8	9	0.89
16 社会福祉の専門的職業	128	53	2.42
22 美術家、デザイナー等	6	4	1.50
05.06.17～21.23.24その他の専門的職業	41	28	1.46
C 事務的職業	180	414	0.43
25 一般事務員	158	388	0.41
26 会計事務員	5	11	0.45
27 生産関連事務員	6	4	1.50
28 営業・販売関連事務員	8	5	1.60
29 外勤事務員	-	1	-
30 運輸・郵便事務	3	-	-
31 事務用機器操作の職業	-	5	-
D 販売の職業	293	86	3.41
32 商品販売の職業	292	81	3.60
33 販売類似的職業	1	0	-
34 営業の職業	-	5	-
E サービスの職業	763	253	3.02
35 家庭生活支援サービス	10	1	10.00
36 介護サービスの職業	241	57	4.23
37 保健医療サービス	19	7	2.71
38 生活衛生サービス	34	8	4.25
39 飲食物調理の職業	181	110	1.65
40 接客・給仕の職業	248	43	5.77
41 居住施設・ビルの管理	3	4	0.75
42 その他のサービス	27	23	1.17
F 保安の職業	67	17	3.94
G 農林漁業の職業	36	21	1.71
H 生産工程の職業	120	150	0.80
49 生産設備(金属)	-	2	-
50 生産設備(金属除く)	-	2	-
51 生産設備(機械)	-	1	-
52 金属材料製造等	12	8	1.50
54 製品製造・加工処理	75	76	0.99
57 機械組立の職業	4	23	0.17
60 機械整備・修理の職業	5	1	5.00
61 製品検査(金属)	16	5	3.20
62 製品検査(金属除く)	5	11	0.45
63 機械検査の職業	-	6	-
64 生産関連・生産類似	3	15	0.20
I 輸送・機械運転の職業	79	50	1.58
65 鉄道運転の職業	-	-	-
66 自動車運転の職業	69	41	1.68
67 船舶・航空機運転	-	-	-
68 その他の輸送の職業	2	4	0.50
69 定置・建設機械運転	8	5	1.60
J 建設・探掘の職業	7	6	1.17
70 建設躯体工事の職業	-	1	-
71 建設の職業	3	2	1.50
72 電気工事の職業	2	3	0.67
73 土木の職業	2	-	-
74 探掘の職業	-	-	-
K 運搬・清掃等の職業	277	550	0.50
75 運搬の職業	48	36	1.33
76 清掃の職業	126	144	0.88
77 包装の職業	27	9	3.00
78 その他の運搬等の職業	76	361	0.21
分類不能の職業	-	592	-
(IT関連の職業計)	5	14	0.36
(IT技術関連)	3	-	-
(IT操作関連)	4	9	0.44
(IT製造関連)	1	2	0.50
(福祉関連の職業計)	410	156	2.63
(介護関連)	303	78	3.88
(その他の福祉)	107	78	1.37

※ 資料出所:職業安定業務統計

※ 職種は平成24年3月改定「厚生労働省編職業分類表」に基づくもの。

※ 有効求人倍率は原数値

※ この数値は、京都労働局管内の北部3公共職業安定所の合計数です。

※ 求人募集数・求職者数・求人倍率は正式にはそれぞれ有効求人数・有効求職者数・有効求人倍率といえます。

※ 常用とは、雇用契約において雇用期間の定めがないか又は4ヶ月以上の雇用期間が定められているもの(季節労働者を除く)をいいます。

※ 常用的パートとは、パートタイムの内雇用期間の定めがないか又は4ヶ月以上の雇用期間によって就労するものをいいます。

※ 「IT関連の職業」及び「福祉関連の職業」についてはそれぞれの職業から抽出した内数

「IT技術関連」とは、電気・電子・電気通信設計技術者、同機器生産技術者、システムコンサルタント、システム設計技術者、ソフトウェア開発技術者、プログラマーなど

「IT操作関連」とは、グラフィックデザイナー、ウェブデザイナー、データ入力係員、製図工など

「IT製造関連」とは、電気通信機械器具組立工、半導体製品製造工、被覆電線製造工、電気通信機械器具修理工、通信線架線・敷設作業員、電気通信設備作業員など

「介護関連」とは、福祉施設指導専門員、介護支援専門員、医療ソーシャルワーカー、家政婦(夫)、家事手伝い、施設介護員、訪問介護職など

「その他の福祉」とは、保健師、助産師、看護師、理学療法士、作業療法士、視能訓練士、言語聴覚士、福祉相談・指導専門員など

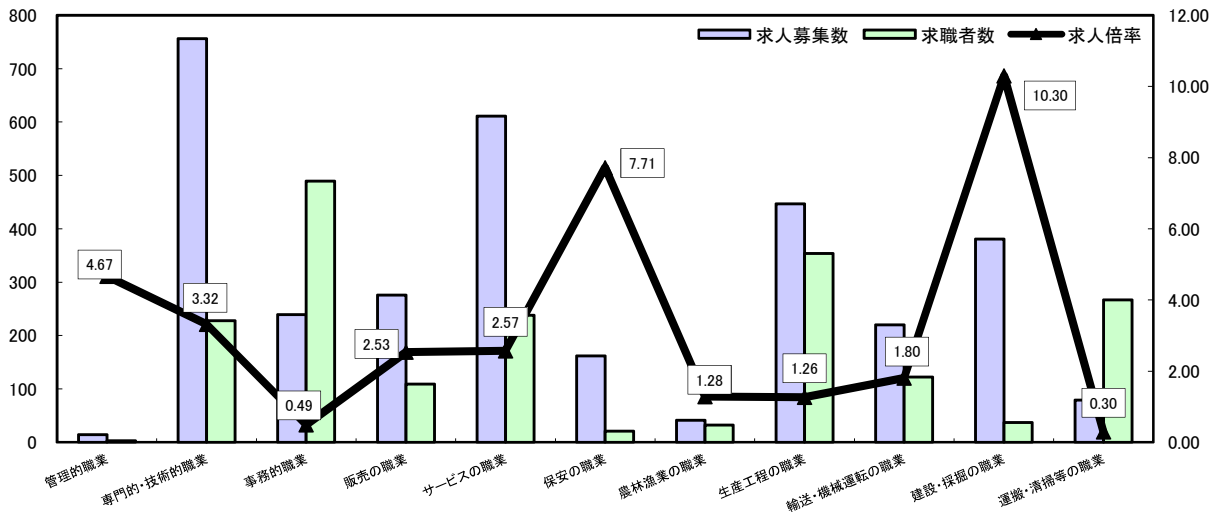
求人・求職バランスシート

令和2年5月

ハローワーク北部3所

(福知山所、舞鶴所、峰山所)

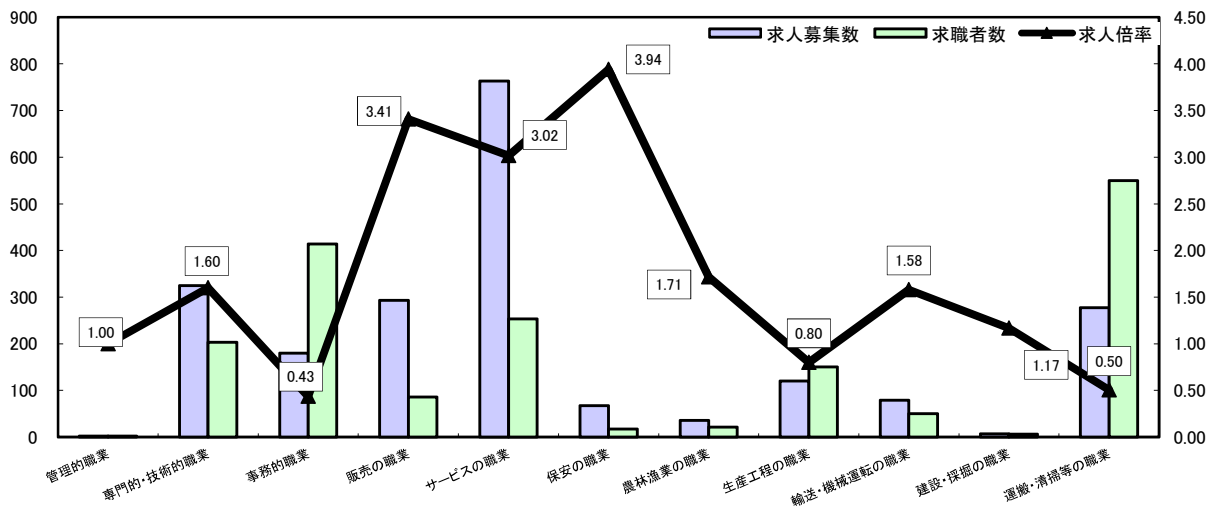
常用



*求人募集数・求職者数は左目盛(人)、求人倍率は右目盛(倍)

	管理的職業	専門的・技術的職業	事務的職業	販売の職業	サービスの職業	保安の職業	農林漁業の職業	生産工程の職業	輸送・機械運転の職業	建設・採掘の職業	運搬・清掃等の職業	職業の合計
求人募集数	14	756	239	276	611	162	41	447	220	381	79	3,226
求職者数	3	228	489	109	238	21	32	354	122	37	267	2,482
求人倍率	4.67	3.32	0.49	2.53	2.57	7.71	1.28	1.26	1.80	10.30	0.30	1.30

常用的パート



*求人募集数・求職者数は左目盛(人)、求人倍率は右目盛(倍)

	管理的職業	専門的・技術的職業	事務的職業	販売の職業	サービスの職業	保安の職業	農林漁業の職業	生産工程の職業	輸送・機械運転の職業	建設・採掘の職業	運搬・清掃等の職業	職業の合計
求人募集数	2	325	180	293	763	67	36	120	79	7	277	2,149
求職者数	2	203	414	86	253	17	21	150	50	6	550	2,344
求人倍率	1.00	1.60	0.43	3.41	3.02	3.94	1.71	0.80	1.58	1.17	0.50	0.92

- (注) 1 求人募集数・求職者数・求人倍率は正式にはそれぞれ有効求人数・有効求職者数・有効求人倍率といいます。
 2 求人倍率は、求職者1人あたりの求人募集数を意味しています。
 3 [職業の合計]欄には、[職業分類不能]を含みます。
 4 常用とは、雇用契約において雇用期間の定めがないか又は4ヶ月以上の雇用期間が定められているもの(季節労働者を除く)をいいます。
 5 常用的パートとは、パートタイムのうち雇用期間の定めがないか又は4ヶ月以上の雇用期間によって就労するものをいいます。