

# 求人・求職バランスシート(令和元年11月分)

京都労働局

## ◎常用

(単位:人倍)

職業計	求人募集数	求職者数	求人倍率
<b>A 管理的職業</b>	<b>31,628</b>	<b>21,798</b>	<b>1.45</b>
<b>B 専門的・技術的職業</b>	<b>7,301</b>	<b>3,268</b>	<b>2.23</b>
07 開発技術者	415	151	2.75
08 製造技術者	216	279	0.77
09 建築・土木技術者等	1,232	147	8.38
10 情報処理・通信技術者	623	347	1.80
11 その他の技術者	34	10	3.40
12 医師、薬剤師等	119	45	2.64
13 保健師、助産師、看護師	1,090	450	2.42
14 医療技術者	570	139	4.10
15 その他の保健医療	556	218	2.55
16 社会福祉の専門的職業	1,818	419	4.34
22 美術家、デザイナー等	258	447	0.58
05.06.17～21.23.24その他の専門的職業	370	616	0.60
<b>C 事務的職業</b>	<b>2,622</b>	<b>6,636</b>	<b>0.40</b>
25 一般事務員	1,638	5,547	0.30
26 会計事務員	312	436	0.72
27 生産関連事務員	270	181	1.49
28 営業・販売関連事務員	336	400	0.84
29 外勤事務員	3	4	0.75
30 運輸・郵便事務	50	21	2.38
31 事務用機器操作の職業	13	47	0.28
<b>D 販売の職業</b>	<b>4,225</b>	<b>1,875</b>	<b>2.25</b>
32 商品販売の職業	2,040	851	2.40
33 販売類似的職業	136	26	5.23
34 営業の職業	2,049	998	2.05
<b>E サービスの職業</b>	<b>6,294</b>	<b>2,145</b>	<b>2.93</b>
35 家庭生活支援サービス	3	5	0.60
36 介護サービスの職業	2,382	654	3.64
37 保健医療サービス	344	99	3.47
38 生活衛生サービス	572	161	3.55
39 飲食物調理の職業	1,512	506	2.99
40 接客・給仕の職業	1,285	439	2.93
41 居住施設・ビルの管理	55	117	0.47
42 その他のサービス	141	164	0.86
<b>F 保安の職業</b>	<b>880</b>	<b>115</b>	<b>7.65</b>
<b>G 農林漁業の職業</b>	<b>151</b>	<b>118</b>	<b>1.28</b>
<b>H 生産工程の職業</b>	<b>3,373</b>	<b>2,050</b>	<b>1.65</b>
49 生産設備(金属)	28	41	0.68
50 生産設備(金属除く)	98	50	1.96
51 生産設備(機械)	76	37	2.05
52 金属材料製造等	882	243	3.63
54 製品製造・加工処理	922	767	1.20
57 機械組立の職業	407	357	1.14
60 機械整備・修理の職業	562	115	4.89
61 製品検査(金属)	43	21	2.05
62 製品検査(金属除く)	54	33	1.64
63 機械検査の職業	32	21	1.52
64 生産関連・生産類似	269	365	0.74
<b>I 輸送・機械運転の職業</b>	<b>2,719</b>	<b>802</b>	<b>3.39</b>
65 鉄道運転の職業	1	6	0.17
66 自動車運転の職業	2,352	564	4.17
67 船舶・航空機運転	4	2	2.00
68 その他の輸送の職業	71	66	1.08
69 定置・建設機械運転	291	164	1.77
<b>J 建設・探掘の職業</b>	<b>2,444</b>	<b>260</b>	<b>9.40</b>
70 建設躯体工事の職業	523	24	21.79
71 建設の職業	661	94	7.03
72 電気工事の職業	505	73	6.92
73 土木の職業	741	69	10.74
74 探掘の職業	14	-	-
<b>K 運搬・清掃等の職業</b>	<b>1,421</b>	<b>1,940</b>	<b>0.73</b>
75 運搬の職業	728	532	1.37
76 清掃の職業	271	312	0.87
77 包装の職業	43	34	1.26
78 その他の運搬等の職業	379	1,062	0.36
<b>分類不能の職業</b>		<b>2,513</b>	<b>-</b>
<b>(IT関連の職業計)</b>	<b>1,289</b>	<b>892</b>	<b>1.45</b>
(IT技術関連)	913	458	1.99
(IT操作関連)	250	394	0.63
(IT製造関連)	126	40	3.15
<b>(福祉関連の職業計)</b>	<b>4,746</b>	<b>1,454</b>	<b>3.26</b>
(介護関連)	3,291	879	3.74
(その他の福祉)	1,455	575	2.53

## ◎常用的パート

(単位:人倍)

職業計	求人募集数	求職者数	求人倍率
<b>A 管理的職業</b>	<b>22,722</b>	<b>15,353</b>	<b>1.48</b>
<b>B 専門的・技術的職業</b>	<b>4</b>	<b>12</b>	<b>0.33</b>
07 開発技術者	6	22	0.27
08 製造技術者	52	93	0.56
09 建築・土木技術者等	40	31	1.29
10 情報処理・通信技術者	12	33	0.36
11 その他の技術者	6	3	2.00
12 医師、薬剤師等	123	70	1.76
13 保健師、助産師、看護師	911	497	1.83
14 医療技術者	349	74	4.72
15 その他の保健医療	211	72	2.93
16 社会福祉の専門的職業	1,134	409	2.77
22 美術家、デザイナー等	111	115	0.97
05.06.17～21.23.24その他の専門的職業	451	292	1.54
<b>C 事務的職業</b>	<b>2,302</b>	<b>3,853</b>	<b>0.63</b>
25 一般事務員	1,598	3,302	0.48
26 会計事務員	221	131	1.69
27 生産関連事務員	197	58	3.40
28 営業・販売関連事務員	132	91	1.45
29 外勤事務員	10	1	10.00
30 運輸・郵便事務	116	5	23.20
31 事務用機器操作の職業	28	65	0.43
<b>D 販売の職業</b>	<b>2,003</b>	<b>934</b>	<b>2.14</b>
32 商品販売の職業	1,934	844	2.29
33 販売類似的職業	5	12	0.42
34 営業の職業	64	78	0.82
<b>E サービスの職業</b>	<b>8,250</b>	<b>1,911</b>	<b>4.32</b>
35 家庭生活支援サービス	28	8	3.50
36 介護サービスの職業	2,715	453	5.99
37 保健医療サービス	345	80	4.31
38 生活衛生サービス	546	122	4.48
39 飲食物調理の職業	2,226	599	3.72
40 接客・給仕の職業	1,991	396	5.03
41 居住施設・ビルの管理	74	114	0.65
42 その他のサービス	325	139	2.34
<b>F 保安の職業</b>	<b>502</b>	<b>91</b>	<b>5.52</b>
<b>G 農林漁業の職業</b>	<b>118</b>	<b>61</b>	<b>1.93</b>
<b>H 生産工程の職業</b>	<b>1,383</b>	<b>757</b>	<b>1.83</b>
49 生産設備(金属)	6	0	-
50 生産設備(金属除く)	37	10	3.70
51 生産設備(機械)	3	6	0.50
52 金属材料製造等	94	35	2.69
54 製品製造・加工処理	777	370	2.10
57 機械組立の職業	170	121	1.40
60 機械整備・修理の職業	76	19	4.00
61 製品検査(金属)	28	23	1.22
62 製品検査(金属除く)	103	34	3.03
63 機械検査の職業	31	22	1.41
64 生産関連・生産類似	58	117	0.50
<b>I 輸送・機械運転の職業</b>	<b>672</b>	<b>221</b>	<b>3.04</b>
65 鉄道運転の職業	1	0	-
66 自動車運転の職業	615	168	3.66
67 船舶・航空機運転	4	2	2.00
68 その他の輸送の職業	21	21	1.00
69 定置・建設機械運転	36	32	1.13
<b>J 建設・探掘の職業</b>	<b>116</b>	<b>32</b>	<b>3.63</b>
70 建設躯体工事の職業	20	2	10.00
71 建設の職業	43	12	3.58
72 電気工事の職業	7	12	0.58
73 土木の職業	46	5	9.20
74 探掘の職業	1	-	-
<b>K 運搬・清掃等の職業</b>	<b>3,966</b>	<b>3,593</b>	<b>1.10</b>
75 運搬の職業	673	186	3.62
76 清掃の職業	2,031	769	2.64
77 包装の職業	275	80	3.44
78 その他の運搬等の職業	987	2,558	0.39
<b>分類不能の職業</b>		<b>2,377</b>	<b>-</b>
<b>(IT関連の職業計)</b>	<b>160</b>	<b>225</b>	<b>0.71</b>
(IT技術関連)	18	58	0.31
(IT操作関連)	93	146	0.64
(IT製造関連)	49	21	2.33
<b>(福祉関連の職業計)</b>	<b>4,252</b>	<b>1,165</b>	<b>3.65</b>
(介護関連)	3,236	604	5.36
(その他の福祉)	1,016	561	1.81

※ 資料出所:職業安定業務統計

※ 職種は平成24年3月改定「厚生労働省編職業分類表」に基づくもの。

※ 有効求人倍率は原数値

※ この数値は、京都労働局管内の公共職業安定所の合計数です。

※ 求人募集数・求職者数・求人倍率は正式にはそれぞれ有効求人倍率・有効求職者数・有効求人倍率といえます。

※ 常用とは、雇用契約において雇用期間の定めがないか又は4ヶ月以上の雇用期間が定められているもの(季節労働者を除く)をいいます。

※ 常用的パートとは、パートタイムの内雇用期間の定めがないか又は4ヶ月以上の雇用期間によって就労するものをいいます。

※ 「IT関連の職業」及び「福祉関連の職業」についてはそれぞれの職業から抽出した内数

「IT技術関連」とは、電気・電子・電気通信設計技術者、同機器生産技術者、システムコンサルタント、システム設計技術者、ソフトウェア開発技術者、プログラマーなど

「IT操作関連」とは、グラフィックデザイナー、ウェブデザイナー、データ入力係員、製図工など

「IT製造関連」とは、電気通信機械器具組立工、半導体製品製造工、被覆電線製造工、電気通信機械器具修理工、通信線架線・敷設作業員、電気通信設備作業員など

「介護関連」とは、福祉施設指導専門員、介護支援専門員、医療ソーシャルワーカー、家政婦(夫)、家事手伝、施設介護員、訪問介護職など

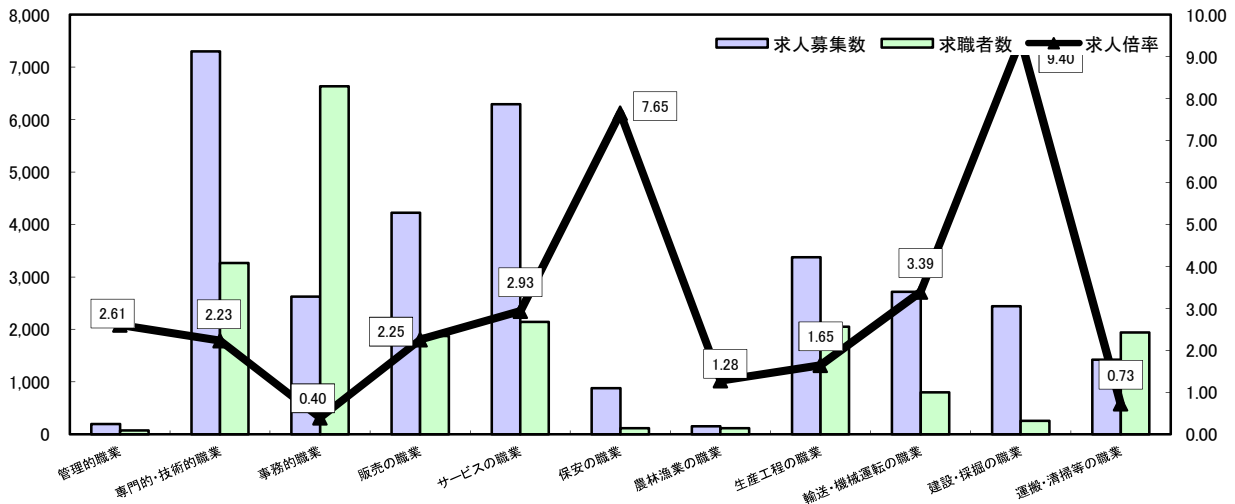
「その他の福祉」とは、保健師、助産師、看護師、理学療法士、作業療法士、視能訓練士、言語聴覚士、福祉相談・指導専門員など

# 求人・求職バランスシート

令和元年11月

京都労働局

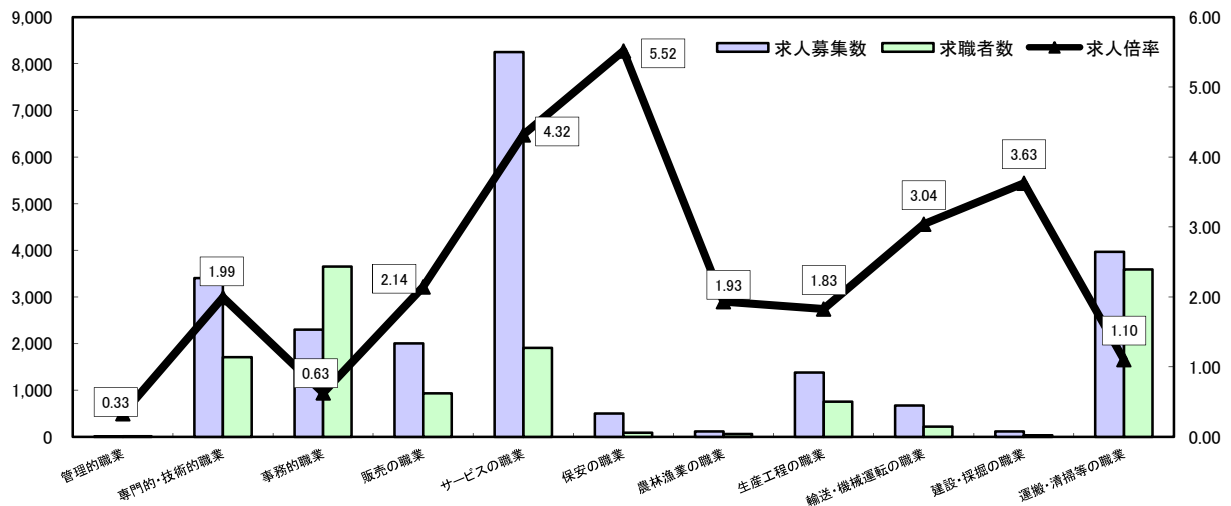
## 常用



\*求人募集数・求職者数は左目盛(人)、求人倍率は右目盛(倍)

	管理的職業	専門的・技術的職業	事務的職業	販売の職業	サービスの職業	保安の職業	農林漁業の職業	生産工程の職業	輸送・機械運転の職業	建設・採掘の職業	運搬・清掃等の職業	職業の合計
求人募集数	198	7,301	2,622	4,225	6,294	880	151	3,373	2,719	2,444	1,421	31,628
求職者数	76	3,268	6,636	1,875	2,145	115	118	2,050	802	260	1,940	21,798
求人倍率	2.61	2.23	0.40	2.25	2.93	7.65	1.28	1.65	3.39	9.40	0.73	1.45

## 常用的パート



\*求人募集数・求職者数は左目盛(人)、求人倍率は右目盛(倍)

	管理的職業	専門的・技術的職業	事務的職業	販売の職業	サービスの職業	保安の職業	農林漁業の職業	生産工程の職業	輸送・機械運転の職業	建設・採掘の職業	運搬・清掃等の職業	職業の合計
求人募集数	4	3,406	2,302	2,003	8,250	502	118	1,383	672	116	3,966	22,722
求職者数	12	1,711	3,653	934	1,911	91	61	757	221	32	3,593	15,353
求人倍率	0.33	1.99	0.63	2.14	4.32	5.52	1.93	1.83	3.04	3.63	1.10	1.48

- (注) 1 求人募集数・求職者数・求人倍率は正式にはそれぞれ有効求人人数・有効求職者数・有効求人倍率といいます。  
 2 求人倍率は、求職者1人あたりの求人募集数を意味しています。  
 3 [職業の合計]欄には、[職業分類不能]を含みます。  
 4 常用とは、雇用契約において雇用期間の定めがないか又は4ヶ月以上の雇用期間が定められているもの(季節労働者を除く)をいいます。  
 5 常用的パートとは、パートタイムのうち雇用期間の定めがないか又は4ヶ月以上の雇用期間によって就労するものをいいます。

# 求人・求職バランスシート(令和元年11月分)

ハローワーク南部5所計

◎常用

◎常用的パート

(京都西陣所、京都七条所、伏見所、宇治所、京都田辺所)

(単位:人倍)

(単位:人倍)

職業計	求人募集数	求職者数	求人倍率
<b>A 管理的職業</b>	<b>27,528</b>	<b>19,370</b>	<b>1.42</b>
<b>B 専門的・技術的職業</b>	<b>6,406</b>	<b>3,019</b>	<b>2.12</b>
07 開発技術者	368	141	2.61
08 製造技術者	188	229	0.82
09 建築・土木技術者等	915	135	6.78
10 情報処理・通信技術者	604	333	1.81
11 その他の技術者	32	8	4.00
12 医師、薬剤師等	98	44	2.23
13 保健師、助産師、看護師	945	396	2.39
14 医療技術者	487	123	3.96
15 その他の保健医療	532	207	2.57
16 社会福祉の専門的職業	1,661	382	4.35
22 美術家、デザイナー等	242	434	0.56
05.06.17~21.23.24その他の専門的職業	334	587	0.57
<b>C 事務的職業</b>	<b>2,296</b>	<b>6,101</b>	<b>0.38</b>
25 一般事務員	1,433	5,072	0.28
26 会計事務員	281	425	0.66
27 生産関連事務員	232	161	1.44
28 営業・販売関連事務員	290	377	0.77
29 外勤事務員	3	4	0.75
30 運輸・郵便事務	44	18	2.44
31 事務用機器操作の職業	13	44	0.30
<b>D 販売の職業</b>	<b>3,797</b>	<b>1,705</b>	<b>2.23</b>
32 商品販売の職業	1,864	745	2.50
33 販売類似的職業	129	26	4.96
34 営業の職業	1,804	934	1.93
<b>E サービスの職業</b>	<b>5,553</b>	<b>1,904</b>	<b>2.92</b>
35 家庭生活支援サービス	3	5	0.60
36 介護サービスの職業	2,146	558	3.85
37 保健医療サービス	303	91	3.33
38 生活衛生サービス	489	153	3.20
39 飲食物調理の職業	1,351	458	2.95
40 接客・給仕の職業	1,097	386	2.84
41 居住施設・ビルの管理	50	108	0.46
42 その他のサービス	114	145	0.79
<b>F 保安の職業</b>	<b>753</b>	<b>94</b>	<b>8.01</b>
<b>G 農林漁業の職業</b>	<b>120</b>	<b>81</b>	<b>1.48</b>
<b>H 生産工程の職業</b>	<b>2,741</b>	<b>1,556</b>	<b>1.76</b>
49 生産設備(金属)	19	26	0.73
50 生産設備(金属除く)	87	38	2.29
51 生産設備(機械)	72	32	2.25
52 金属材料製造等	738	187	3.95
54 製品製造・加工処理	754	583	1.29
57 機械組立の職業	360	273	1.32
60 機械整備・修理の職業	386	88	4.39
61 製品検査(金属)	33	14	2.36
62 製品検査(金属除く)	44	13	3.38
63 機械検査の職業	27	12	2.25
64 生産関連・生産類似	221	290	0.76
<b>I 輸送・機械運転の職業</b>	<b>2,410</b>	<b>646</b>	<b>3.73</b>
65 鉄道運転の職業		5	-
66 自動車運転の職業	2,130	443	4.81
67 船舶・航空機運転		1	-
68 その他の輸送の職業	45	52	0.87
69 定置・建設機械運転	235	145	1.62
<b>J 建設・探掘の職業</b>	<b>2,001</b>	<b>212</b>	<b>9.44</b>
70 建設躯体工事の職業	431	17	25.35
71 建設の職業	578	75	7.71
72 電気工事の職業	407	66	6.17
73 土木の職業	579	54	10.72
74 探掘の職業	6	-	-
<b>K 運搬・清掃等の職業</b>	<b>1,279</b>	<b>1,596</b>	<b>0.80</b>
75 運搬の職業	658	455	1.45
76 清掃の職業	240	241	1.00
77 包装の職業	34	27	1.26
78 その他の運搬等の職業	347	873	0.40
<b>分類不能の職業</b>		<b>2,384</b>	<b>-</b>
<b>(IT関連の職業計)</b>	<b>1,204</b>	<b>648</b>	<b>1.42</b>
(IT技術関連)	858	433	1.98
(IT操作関連)	236	381	0.62
(IT製造関連)	110	34	3.24
<b>(福祉関連の職業計)</b>	<b>4,220</b>	<b>1,274</b>	<b>3.31</b>
(介護関連)	2,947	762	3.87
(その他の福祉)	1,273	512	2.49

職業計	求人募集数	求職者数	求人倍率
<b>A 管理的職業</b>	<b>20,033</b>	<b>13,228</b>	<b>1.51</b>
<b>B 専門的・技術的職業</b>	<b>3,062</b>	<b>1,537</b>	<b>1.99</b>
07 開発技術者	6	20	0.30
08 製造技術者	52	77	0.68
09 建築・土木技術者等	36	28	1.29
10 情報処理・通信技術者	12	31	0.39
11 その他の技術者	3	2	1.50
12 医師、薬剤師等	113	65	1.74
13 保健師、助産師、看護師	810	430	1.88
14 医療技術者	314	66	4.76
15 その他の保健医療	200	65	3.08
16 社会福祉の専門的職業	1,009	368	2.74
22 美術家、デザイナー等	100	112	0.89
05.06.17~21.23.24その他の専門的職業	407	273	1.49
<b>C 事務的職業</b>	<b>2,122</b>	<b>3,250</b>	<b>0.65</b>
25 一般事務員	1,453	2,920	0.50
26 会計事務員	214	126	1.70
27 生産関連事務員	184	51	3.61
28 営業・販売関連事務員	125	86	1.45
29 外勤事務員	10	1	10.00
30 運輸・郵便事務	109	5	21.80
31 事務用機器操作の職業	27	61	0.44
<b>D 販売の職業</b>	<b>1,651</b>	<b>796</b>	<b>2.07</b>
32 商品販売の職業	1,586	719	2.21
33 販売類似的職業	4	10	0.40
34 営業の職業	61	67	0.91
<b>E サービスの職業</b>	<b>7,230</b>	<b>1,591</b>	<b>4.54</b>
35 家庭生活支援サービス	22	8	2.75
36 介護サービスの職業	2,505	373	6.72
37 保健医療サービス	313	73	4.29
38 生活衛生サービス	486	110	4.42
39 飲食物調理の職業	1,998	486	4.11
40 接客・給仕の職業	1,543	312	4.95
41 居住施設・ビルの管理	69	109	0.63
42 その他のサービス	294	120	2.45
<b>F 保安の職業</b>	<b>455</b>	<b>70</b>	<b>6.50</b>
<b>G 農林漁業の職業</b>	<b>92</b>	<b>51</b>	<b>1.80</b>
<b>H 生産工程の職業</b>	<b>1,188</b>	<b>536</b>	<b>2.22</b>
49 生産設備(金属)	5	0	-
50 生産設備(金属除く)	37	7	5.29
51 生産設備(機械)	3	5	0.60
52 金属材料製造等	76	30	2.53
54 製品製造・加工処理	659	279	2.36
57 機械組立の職業	154	75	2.05
60 機械整備・修理の職業	69	15	4.60
61 製品検査(金属)	19	7	2.71
62 製品検査(金属除く)	83	17	4.88
63 機械検査の職業	31	11	2.82
64 生産関連・生産類似	52	90	0.58
<b>I 輸送・機械運転の職業</b>	<b>609</b>	<b>174</b>	<b>3.50</b>
65 鉄道運転の職業		0	-
66 自動車運転の職業	558	131	4.26
67 船舶・航空機運転		-	-
68 その他の輸送の職業	20	15	1.33
69 定置・建設機械運転	31	28	1.11
<b>J 建設・探掘の職業</b>	<b>105</b>	<b>26</b>	<b>4.04</b>
70 建設躯体工事の職業	20	2	10.00
71 建設の職業	39	11	3.55
72 電気工事の職業	5	8	0.63
73 土木の職業	41	4	10.25
74 探掘の職業	6	1	-
<b>K 運搬・清掃等の職業</b>	<b>3,517</b>	<b>2,982</b>	<b>1.19</b>
75 運搬の職業	582	148	3.93
76 清掃の職業	1,845	634	2.91
77 包装の職業	267	69	3.87
78 その他の運搬等の職業	823	2,111	0.39
<b>分類不能の職業</b>		<b>2,226</b>	<b>-</b>
<b>(IT関連の職業計)</b>	<b>147</b>	<b>208</b>	<b>0.71</b>
(IT技術関連)	18	54	0.33
(IT操作関連)	85	138	0.62
(IT製造関連)	44	16	2.75
<b>(福祉関連の職業計)</b>	<b>3,868</b>	<b>1,003</b>	<b>3.86</b>
(介護関連)	2,967	513	5.78
(その他の福祉)	901	490	1.84

※ 資料出所:職業安定業務統計  
 ※ 職種は平成24年3月改定「厚生労働省編職業分類表」に基づくもの。  
 ※ 有効求人倍率は原数値  
 ※ この数値は、京都労働局管内の南部5公共職業安定所の合計数です。  
 ※ 求人募集数・求職者数・求人倍率は正式にはそれぞれ有効求人倍率・有効求職者数・有効求人倍率とします。  
 ※ 常用とは、雇用契約において雇用期間の定めがないか又は4ヶ月以上の雇用期間が定められているもの(季節労働者を除く)をいいます。  
 ※ 常用的パートとは、パートタイムの内雇用期間の定めがないか又は4ヶ月以上の雇用期間によって就労するものをいいます。  
 ※ 「IT関連の職業」及び「福祉関連の職業」についてはそれぞれの職業から抽出した内数  
 「IT技術関連」とは、電気・電子・電気通信設計技術者、同機器生産技術者、システムコンサルタント、システム設計技術者、ソフトウェア開発技術者、プログラマーなど  
 「IT操作関連」とは、グラフィックデザイナー、ウェブデザイナー、データ入力係員、製図工など  
 「IT製造関連」とは、電気通信機械器具組立工、半導体製品製造工、被覆線製造工、電気通信機械器具修理工、通信線架敷・敷設作業員、電気通信設備作業員など  
 「介護関連」とは、福祉施設指導専門員、介護支援専門員、医療ソーシャルワーカー、家政婦(夫)、家事手伝、施設介護員、訪問介護職など  
 「その他の福祉」とは、保健師、助産師、看護師、理学療法士、作業療法士、視能訓練士、言語聴覚士、福祉相談・指導専門員など

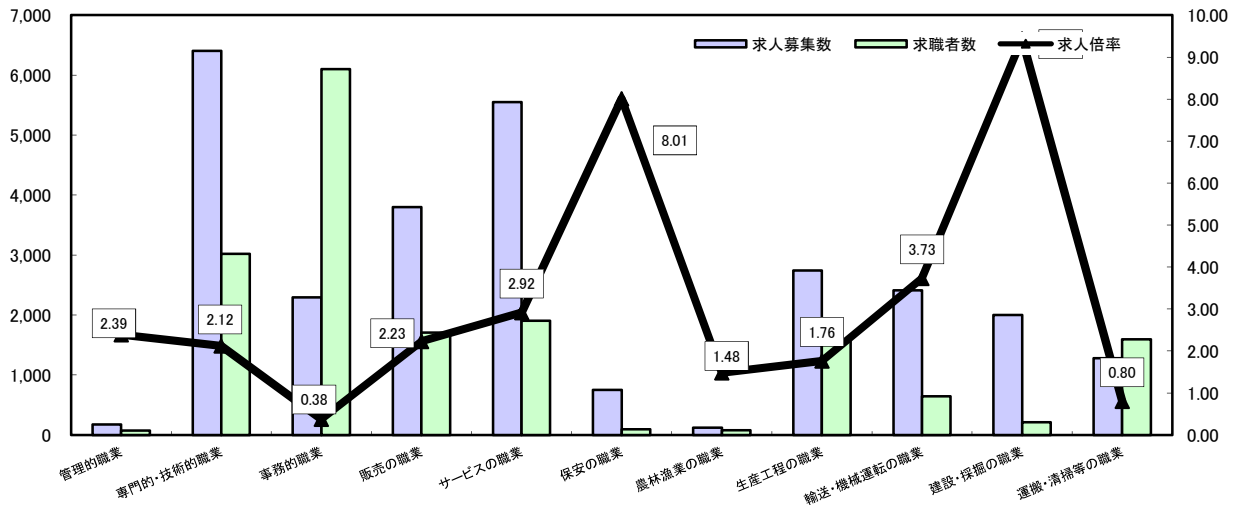
# 求人・求職バランスシート

令和元年11月

ハローワーク南部5所

(京都西陣所、京都七条所、伏見所、宇治所、京都田辺所)

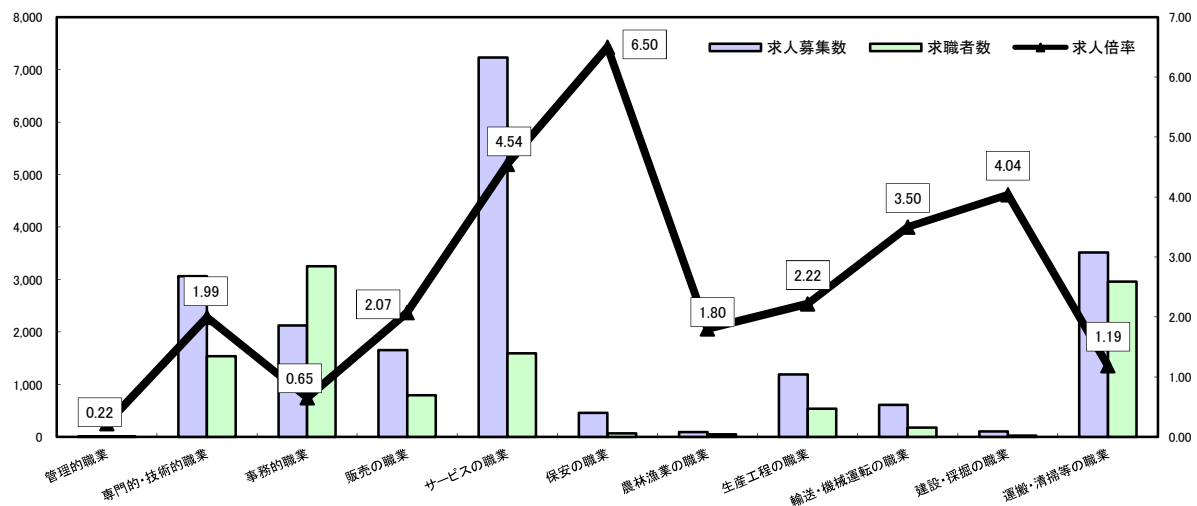
## 常用



\*求人募集数・求職者数は左目盛(人)、求人倍率は右目盛(倍)

	管理的職業	専門的・技術的職業	事務的職業	販売の職業	サービスの職業	保安の職業	農林漁業の職業	生産工程の職業	輸送・機械運転の職業	建設・採掘の職業	運搬・清掃等の職業	職業の合計
求人募集数	172	6,406	2,296	3,797	5,553	753	120	2,741	2,410	2,001	1,279	27,528
求職者数	72	3,019	6,101	1,705	1,904	94	81	1,556	646	212	1,596	19,370
求人倍率	2.39	2.12	0.38	2.23	2.92	8.01	1.48	1.76	3.73	9.44	0.80	1.42

## 常用的パート



\*求人募集数・求職者数は左目盛(人)、求人倍率は右目盛(倍)

	管理的職業	専門的・技術的職業	事務的職業	販売の職業	サービスの職業	保安の職業	農林漁業の職業	生産工程の職業	輸送・機械運転の職業	建設・採掘の職業	運搬・清掃等の職業	職業の合計
求人募集数	2	3,062	2,122	1,651	7,230	455	92	1,188	609	105	3,517	20,033
求職者数	9	1,537	3,250	796	1,591	70	51	536	174	26	2,962	13,228
求人倍率	0.22	1.99	0.65	2.07	4.54	6.50	1.80	2.22	3.50	4.04	1.19	1.51

- (注) 1 求人募集数・求職者数・求人倍率は正式にはそれぞれ有効求人数・有効求職者数・有効求人倍率といいます。  
 2 求人倍率は、求職者1人あたりの求人募集数を意味しています。  
 3 [職業の合計]欄には、[職業分類不能]を含みます。  
 4 常用とは、雇用契約において雇用期間の定めがないか又は4ヶ月以上の雇用期間が定められているもの(季節労働者を除く)をいいます。  
 5 常用的パートとは、パートタイムのうち雇用期間の定めがないか又は4ヶ月以上の雇用期間によって就労するものをいいます。

# 求人・求職バランスシート(令和元年11月分)

## ◎常用

(単位:人/倍)

職業計	求人募集数	求職者数	求人倍率
<b>A 管理的職業</b>	<b>4,100</b>	<b>2,428</b>	<b>1.69</b>
<b>B 専門的・技術的職業</b>	<b>895</b>	<b>249</b>	<b>3.59</b>
07 開発技術者	47	10	4.70
08 製造技術者	28	50	0.56
09 建築・土木技術者等	317	12	26.42
10 情報処理・通信技術者	19	14	1.36
11 その他の技術者	2	2	1.00
12 医師・薬剤師等	21	1	21.00
13 保健師、助産師、看護師	145	54	2.69
14 医療技術者	83	16	5.19
15 その他の保健医療	24	11	2.18
16 社会福祉の専門的職業	157	37	4.24
22 美術家、デザイナー等	16	13	1.23
05.06.17～21.23.24その他の専門的職業	36	29	1.24
<b>C 事務的職業</b>	<b>326</b>	<b>535</b>	<b>0.61</b>
25 一般事務員	205	475	0.43
26 会計事務員	31	11	2.82
27 生産関連事務員	38	20	1.90
28 営業・販売関連事務員	46	23	2.00
29 外勤事務員			-
30 運輸・郵便事務	6	3	2.00
31 事務用機器操作の職業		3	-
<b>D 販売の職業</b>	<b>428</b>	<b>170</b>	<b>2.52</b>
32 商品販売の職業	176	106	1.66
33 販売類似の職業	7		-
34 営業の職業	245	64	3.83
<b>E サービスの職業</b>	<b>741</b>	<b>241</b>	<b>3.07</b>
35 家庭生活支援サービス			-
36 介護サービスの職業	236	96	2.46
37 保健医療サービス	41	8	5.13
38 生活衛生サービス	83	8	10.38
39 飲食物調理の職業	161	48	3.35
40 接客・給仕の職業	188	53	3.55
41 居住施設・ビルの管理	5	9	0.56
42 その他のサービス	27	19	1.42
<b>F 保安の職業</b>	<b>127</b>	<b>21</b>	<b>6.05</b>
<b>G 農林漁業の職業</b>	<b>31</b>	<b>37</b>	<b>0.84</b>
<b>H 生産工程の職業</b>	<b>632</b>	<b>494</b>	<b>1.28</b>
49 生産設備(金属)	9	15	0.60
50 生産設備(金属除く)	11	12	0.92
51 生産設備(機械)	4	5	0.80
52 金属材料製造等	144	56	2.57
54 製品製造・加工処理	168	184	0.91
57 機械組立の職業	47	84	0.56
60 機械整備・修理の職業	176	27	6.52
61 製品検査(金属)	10	7	1.43
62 製品検査(金属除く)	10	20	0.50
63 機械検査の職業	5	9	0.56
64 生産関連・生産類似	48	75	0.64
<b>I 輸送・機械運転の職業</b>	<b>309</b>	<b>156</b>	<b>1.98</b>
65 鉄道運転の職業	1	1	1.00
66 自動車運転の職業	222	121	1.83
67 船舶・航空機運転	4	1	4.00
68 その他の輸送の職業	26	14	1.86
69 定置・建設機械運転	56	19	2.95
<b>J 建設・探掘の職業</b>	<b>443</b>	<b>48</b>	<b>9.23</b>
70 建設躯体工事の職業	92	7	13.14
71 建設の職業	83	19	4.37
72 電気工事の職業	98	7	14.00
73 土木の職業	162	15	10.80
74 探掘の職業	8		-
<b>K 運搬・清掃等の職業</b>	<b>142</b>	<b>344</b>	<b>0.41</b>
75 運搬の職業	70	77	0.91
76 清掃の職業	31	71	0.44
77 包装の職業	9	7	1.29
78 その他の運搬等の職業	32	189	0.17
<b>分類不能の職業</b>		<b>129</b>	<b>-</b>
<b>(IT関連の職業計)</b>	<b>85</b>	<b>44</b>	<b>1.93</b>
(IT技術関連)	55	25	2.20
(IT操作関連)	14	13	1.08
(IT製造関連)	16	6	2.67
<b>(福祉関連の職業計)</b>	<b>526</b>	<b>180</b>	<b>2.92</b>
(介護関連)	344	117	2.94
(その他の福祉)	182	63	2.89

## ◎常用的パート

### ハローワーク北部3所計

(福知山所、舞鶴所、峰山所)

(単位:人/倍)

職業計	求人募集数	求職者数	求人倍率
<b>A 管理的職業</b>	<b>2,689</b>	<b>2,125</b>	<b>1.27</b>
<b>B 専門的・技術的職業</b>	<b>344</b>	<b>174</b>	<b>1.98</b>
07 開発技術者		2	-
08 製造技術者		16	-
09 建築・土木技術者等	4	3	1.33
10 情報処理・通信技術者		2	-
11 その他の技術者	3	1	3.00
12 医師・薬剤師等	10	5	2.00
13 保健師、助産師、看護師	101	67	1.51
14 医療技術者	35	8	4.38
15 その他の保健医療	11	7	1.57
16 社会福祉の専門的職業	125	41	3.05
22 美術家、デザイナー等	11	3	3.67
05.06.17～21.23.24その他の専門的職業	44	19	2.32
<b>C 事務的職業</b>	<b>180</b>	<b>403</b>	<b>0.45</b>
25 一般事務員	145	382	0.38
26 会計事務員	7	5	1.40
27 生産関連事務員	13	7	1.86
28 営業・販売関連事務員	7	5	1.40
29 外勤事務員			-
30 運輸・郵便事務	7		-
31 事務用機器操作の職業	1	4	0.25
<b>D 販売の職業</b>	<b>352</b>	<b>138</b>	<b>2.55</b>
32 商品販売の職業	348	125	2.78
33 販売類似の職業	1	2	0.50
34 営業の職業	3	11	0.27
<b>E サービスの職業</b>	<b>1,020</b>	<b>320</b>	<b>3.19</b>
35 家庭生活支援サービス	6	0	-
36 介護サービスの職業	210	80	2.63
37 保健医療サービス	32	7	4.57
38 生活衛生サービス	60	12	5.00
39 飲食物調理の職業	228	113	2.02
40 接客・給仕の職業	448	84	5.33
41 居住施設・ビルの管理	5	5	1.00
42 その他のサービス	31	19	1.63
<b>F 保安の職業</b>	<b>47</b>	<b>21</b>	<b>2.24</b>
<b>G 農林漁業の職業</b>	<b>26</b>	<b>10</b>	<b>2.60</b>
<b>H 生産工程の職業</b>	<b>195</b>	<b>221</b>	<b>0.88</b>
49 生産設備(金属)	1		-
50 生産設備(金属除く)		3	-
51 生産設備(機械)		1	-
52 金属材料製造等	18	5	3.60
54 製品製造・加工処理	118	91	1.30
57 機械組立の職業	16	46	0.35
60 機械整備・修理の職業	7	4	1.75
61 製品検査(金属)	9	16	0.56
62 製品検査(金属除く)	20	17	1.18
63 機械検査の職業		11	-
64 生産関連・生産類似	6	27	0.22
<b>I 輸送・機械運転の職業</b>	<b>63</b>	<b>47</b>	<b>1.34</b>
65 鉄道運転の職業			-
66 自動車運転の職業	57	37	1.54
67 船舶・航空機運転			-
68 その他の輸送の職業	1	6	0.17
69 定置・建設機械運転	5	4	1.25
<b>J 建設・探掘の職業</b>	<b>11</b>	<b>6</b>	<b>1.83</b>
70 建設躯体工事の職業			-
71 建設の職業	4	1	4.00
72 電気工事の職業	2	4	0.50
73 土木の職業	5	1	5.00
74 探掘の職業			-
<b>K 運搬・清掃等の職業</b>	<b>449</b>	<b>631</b>	<b>0.71</b>
75 運搬の職業	91	38	2.39
76 清掃の職業	186	135	1.38
77 包装の職業	8	11	0.73
78 その他の運搬等の職業	164	447	0.37
<b>分類不能の職業</b>		<b>151</b>	<b>-</b>
<b>(IT関連の職業計)</b>	<b>13</b>	<b>17</b>	<b>0.76</b>
(IT技術関連)		4	-
(IT操作関連)	8	8	1.00
(IT製造関連)	5	5	1.00
<b>(福祉関連の職業計)</b>	<b>384</b>	<b>162</b>	<b>2.37</b>
(介護関連)	269	91	2.96
(その他の福祉)	115	71	1.62

※ 資料出所:職業安定業務統計

※ 職種は平成24年3月改定「厚生労働省編職業分類表」に基づくもの。

※ 有効求人倍率は原数値

※ この数値は、京都労働局管内の北部3公共職業安定所の合計数です。

※ 求人募集数・求職者数・求人倍率は正式にはそれぞれ有効求人数・有効求職者数・有効求人倍率といえます。

※ 常用とは、雇用契約において雇用期間の定めがないか又は4ヶ月以上の雇用期間が定められているもの(季節労働者を除く)をいいます。

※ 常用的パートとは、パートタイムの内雇用期間の定めがないか又は4ヶ月以上の雇用期間によって就労するものをいいます。

※ 「IT関連の職業」及び「福祉関連の職業」についてはそれぞれの職業から抽出した内数

「IT技術関連」とは、電気・電子・電気通信設計技術者、同機器生産技術者、システムコンサルタント、システム設計技術者、ソフトウェア開発技術者、プログラマーなど

「IT操作関連」とは、グラフィックデザイナー、ウェブデザイナー、データ入力係員、製図工など

「IT製造関連」とは、電気通信機械器具組立工、半導体製品製造工、被覆電線製造工、電気通信機械器具修理工、通信線架線・敷設作業員、電気通信設備作業員など

「介護関連」とは、福祉施設指導専門員、介護支援専門員、医療ソーシャルワーカー、家政婦(夫)、家事手伝、施設介護員、訪問介護職など

「その他の福祉」とは、保健師、助産師、看護師、理学療法士、作業療法士、視能訓練士、言語聴覚士、福祉相談・指導専門員など

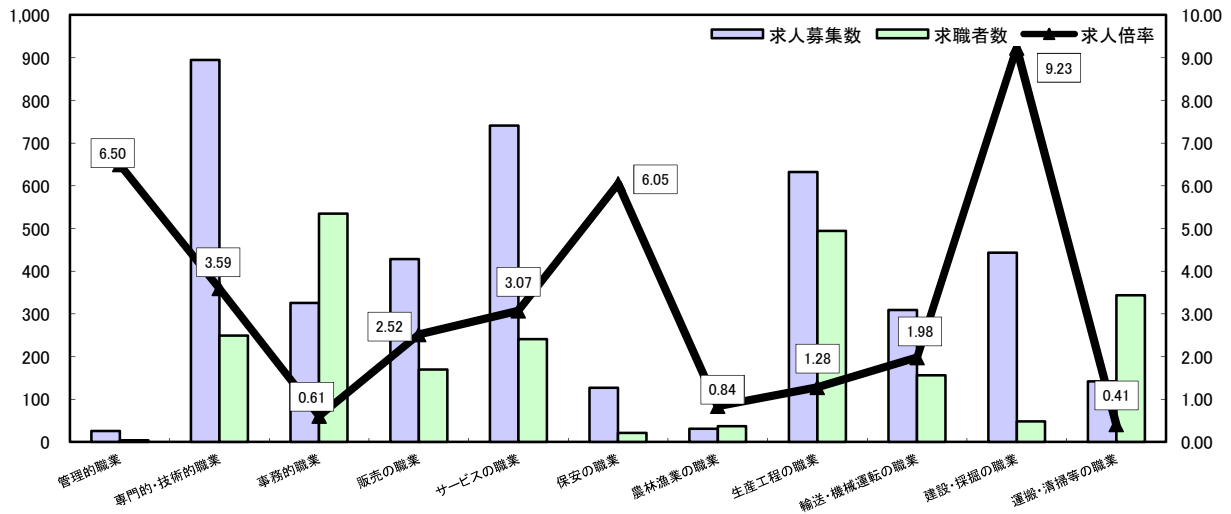
# 求人・求職バランスシート

令和元年11月

ハローワーク北部3所

(福知山所、舞鶴所、峰山所)

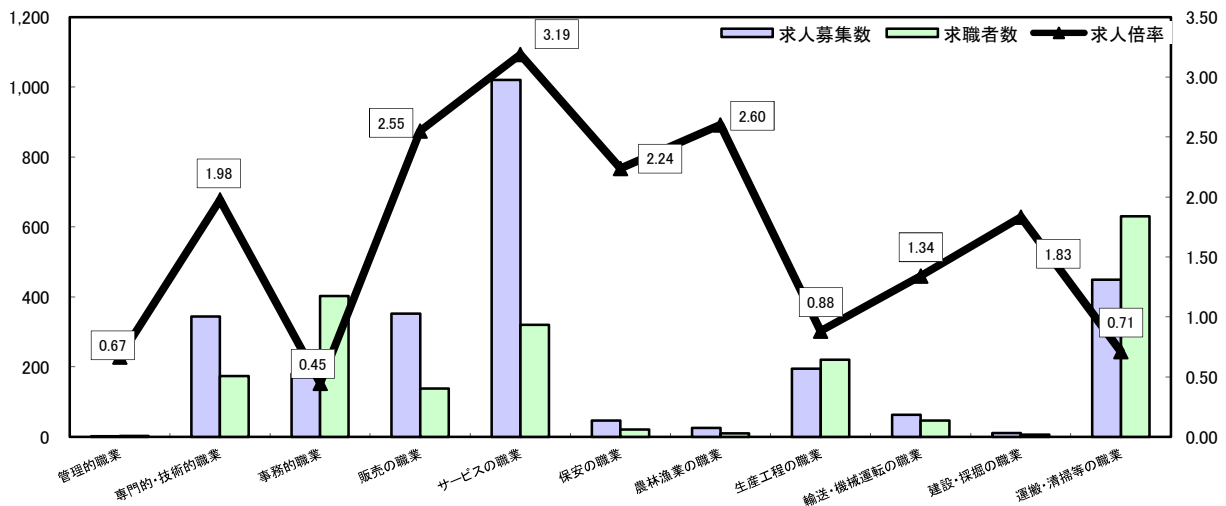
## 常用



\*求人募集数・求職者数は左目盛(人)、求人倍率は右目盛(倍)

	管理的職業	専門的・技術的職業	事務的職業	販売の職業	サービスの職業	保安の職業	農林漁業の職業	生産工程の職業	輸送・機械運転の職業	建設・採掘の職業	運搬・清掃等の職業	職業の合計
求人募集数	26	895	326	428	741	127	31	632	309	443	142	4,100
求職者数	4	249	535	170	241	21	37	494	156	48	344	2,428
求人倍率	6.50	3.59	0.61	2.52	3.07	6.05	0.84	1.28	1.98	9.23	0.41	1.69

## 常用的パート



\*求人募集数・求職者数は左目盛(人)、求人倍率は右目盛(倍)

	管理的職業	専門的・技術的職業	事務的職業	販売の職業	サービスの職業	保安の職業	農林漁業の職業	生産工程の職業	輸送・機械運転の職業	建設・採掘の職業	運搬・清掃等の職業	職業の合計
求人募集数	2	344	180	352	1,020	47	26	195	63	11	449	2,689
求職者数	3	174	403	138	320	21	10	221	47	6	631	2,125
求人倍率	0.67	1.98	0.45	2.55	3.19	2.24	2.60	0.88	1.34	1.83	0.71	1.27

- (注) 1 求人募集数・求職者数・求人倍率は正式にはそれぞれ有効求人数・有効求職者数・有効求人倍率といいます。  
 2 求人倍率は、求職者1人あたりの求人募集数を意味しています。  
 3 [職業の合計]欄には、[職業分類不能]を含みます。  
 4 常用とは、雇用契約において雇用期間の定めがないか又は4ヶ月以上の雇用期間が定められているもの(季節労働者を除く)をいいます。  
 5 常用的パートとは、パートタイムのうち雇用期間の定めがないか又は4ヶ月以上の雇用期間によって就労するものをいいます。