

求人・求職バランスシート(令和元年5月分)

京都労働局

◎常用

(単位:人倍)

職業計	求人募集数	求職者数	求人倍率
職業計	30,862	23,655	1.30
管理的職業	175	96	1.82
専門的・技術的職業	6,999	3,507	2.00
開発技術者	485	150	3.23
製造技術者	195	280	0.70
建築・土木技術者等	1,148	194	5.92
情報処理・通信技術者	615	357	1.72
その他の技術者	49	21	2.33
医師・薬剤師等	142	40	3.55
保健師、助産師、看護師	1,038	463	2.24
医療技術者	521	149	3.50
その他の保健医療	794	238	3.34
社会福祉の専門的職業	1,470	453	3.25
美術家、デザイナー等	176	479	0.37
その他の専門的職業	366	683	0.54
事務的職業	2,626	7,240	0.36
一般事務員	1,734	6,126	0.28
会計事務員	265	426	0.62
生産関連事務員	256	159	1.61
営業・販売関連事務員	296	451	0.66
外勤事務員	8	1	8.00
運輸・郵便事務	54	26	2.08
事務用機器操作の職業	13	51	0.25
販売の職業	4,206	1,983	2.12
商品販売の職業	2,142	912	2.35
販売類似の職業	154	30	5.13
営業の職業	1,910	1,041	1.83
サービスの職業	5,869	2,190	2.68
家庭生活支援サービス	10	2	5.00
介護サービスの職業	2,179	663	3.29
保健医療サービス	326	95	3.43
生活衛生サービス	588	185	3.18
飲食物調理の職業	1,513	566	2.67
接客・給仕の職業	1,046	428	2.44
居住施設・ビルの管理	46	113	0.41
その他のサービス	161	138	1.17
保安の職業	846	138	6.13
農林漁業の職業	162	121	1.34
生産工程の職業	3,500	2,158	1.62
生産設備(金属)	33	37	0.89
生産設備(金属除く)	90	46	1.96
生産設備(機械)	67	38	1.76
金属材料製造等	927	253	3.66
製品製造・加工処理	963	810	1.19
機械組立の職業	444	386	1.15
機械整備・修理の職業	564	130	4.34
製品検査(金属)	39	24	1.63
製品検査(金属除く)	68	39	1.74
機械検査の職業	45	31	1.45
生産関連・生産類似	260	364	0.71
輸送・機械運転の職業	2,538	775	3.27
鉄道運転の職業	3	1	3.00
自動車運転の職業	2,167	519	4.18
船舶・航空機運転	4	5	0.80
その他の輸送の職業	80	94	0.85
定置・建設機械運転	284	156	1.82
建設・探掘の職業	2,351	309	7.61
建設躯体工事の職業	427	22	19.41
建設の職業	700	106	6.60
電気工事の職業	492	86	5.72
土木の職業	720	91	7.91
探掘の職業	12	4	3.00
運搬・清掃等の職業	1,590	2,044	0.78
運搬の職業	799	561	1.42
清掃の職業	318	333	0.95
包装の職業	48	24	2.00
その他の運搬等の職業	425	1,126	0.38
分類不能の職業		3,094	-
(IT関連の職業計)	1,269	943	1.35
(IT技術関連)	922	467	1.97
(IT操作関連)	203	421	0.48
(IT製造関連)	144	55	2.62
(福祉関連の職業計)	4,453	1,466	3.04
(介護関連)	3,085	885	3.49
(その他の福祉)	1,368	581	2.35

◎常用的パート

(単位:人倍)

職業計	求人募集数	求職者数	求人倍率
職業計	22,516	16,811	1.34
管理的職業	3	19	0.16
専門的・技術的職業	3,100	1,926	1.61
開発技術者	5	28	0.18
製造技術者	7	103	0.07
建築・土木技術者等	28	35	0.80
情報処理・通信技術者	16	40	0.40
その他の技術者	2	6	0.33
医師・薬剤師等	160	62	2.58
保健師、助産師、看護師	862	500	1.72
医療技術者	326	95	3.43
その他の保健医療	215	91	2.36
社会福祉の専門的職業	955	473	2.02
美術家、デザイナー等	127	112	1.13
その他の専門的職業	397	381	1.04
事務的職業	2,381	4,027	0.59
一般事務員	1,782	3,635	0.49
会計事務員	144	146	0.99
生産関連事務員	209	69	3.03
営業・販売関連事務員	153	106	1.44
外勤事務員	3	5	0.60
運輸・郵便事務	33	8	4.13
事務用機器操作の職業	57	58	0.98
販売の職業	1,936	1,028	1.88
商品販売の職業	1,849	899	2.06
販売類似の職業	7	14	0.50
営業の職業	80	115	0.70
サービスの職業	8,109	2,055	3.95
家庭生活支援サービス	28	12	2.33
介護サービスの職業	2,529	557	4.54
保健医療サービス	389	99	3.93
生活衛生サービス	525	122	4.30
飲食物調理の職業	2,041	617	3.31
接客・給仕の職業	2,012	356	5.65
居住施設・ビルの管理	77	127	0.61
その他のサービス	508	165	3.08
保安の職業	489	114	4.29
農林漁業の職業	142	69	2.06
生産工程の職業	1,459	799	1.83
生産設備(金属)	5	4	1.25
生産設備(金属除く)	21	9	2.33
生産設備(機械)	1	9	0.11
金属材料製造等	116	42	2.76
製品製造・加工処理	832	395	2.11
機械組立の職業	201	108	1.86
機械整備・修理の職業	71	22	3.23
製品検査(金属)	30	13	2.31
製品検査(金属除く)	100	30	3.33
機械検査の職業	29	20	1.45
生産関連・生産類似	53	147	0.36
輸送・機械運転の職業	707	267	2.75
鉄道運転の職業		0	-
自動車運転の職業	651	209	3.11
船舶・航空機運転			-
その他の輸送の職業	18	14	1.29
定置・建設機械運転	38	34	1.12
建設・探掘の職業	121	46	2.63
建設躯体工事の職業	13	3	4.33
建設の職業	42	19	2.21
電気工事の職業	5	14	0.36
土木の職業	61	9	6.78
探掘の職業		1	-
運搬・清掃等の職業	4,069	3,694	1.10
運搬の職業	774	196	3.95
清掃の職業	2,004	802	2.50
包装の職業	255	94	2.71
その他の運搬等の職業	1,036	2,602	0.40
分類不能の職業		2,777	-
(IT関連の職業計)	194	224	0.87
(IT技術関連)	18	72	0.25
(IT操作関連)	135	131	1.03
(IT製造関連)	41	21	1.95
(福祉関連の職業計)	4,026	1,282	3.14
(介護関連)	3,047	715	4.26
(その他の福祉)	979	567	1.73

※ 資料出所:職業安定業務統計

※ 職種は平成24年3月改定「厚生労働省編職業分類表」に基づくもの。

※ 有効求人倍率は原数値

※ この数値は、京都労働局管内の公共職業安定所の合計数です。

※ 求人募集数・求職者数・求人倍率は正式にはそれぞれ有効求人数・有効求職者数・有効求人倍率といいます。

※ 常用とは、雇用契約において雇用期間の定めがないか又は4ヶ月以上の雇用期間が定められているもの(季節労働者を除く)をいいます。

※ 常用的パートとは、パートタイムの内雇用期間の定めがないか又は4ヶ月以上の雇用期間によって就労するものをいいます。

※ 「IT関連の職業」及び「福祉関連の職業」についてはそれぞれの職業から抽出した内数

「IT技術関連」とは……電気・電子・電気通信設計技術者、同機器生産技術者、システムコンサルタント、システム設計技術者、ソフトウェア開発技術者、プログラマーなど

「IT操作関連」とは……グラフィックデザイナー、ウェブデザイナー、データ入力係員、製図工など

「IT製造関連」とは……電気通信機械器具組立工、半導体製品製造工、被覆電線製造工、電気通信機械器具修理工、通信線架線・敷設作業員、電気通信設備作業員など

「介護関連」とは……福祉施設指導専門員、介護支援専門員、医療ソーシャルワーカー、家政婦(夫)、家事手伝、施設介護員、訪問介護職など

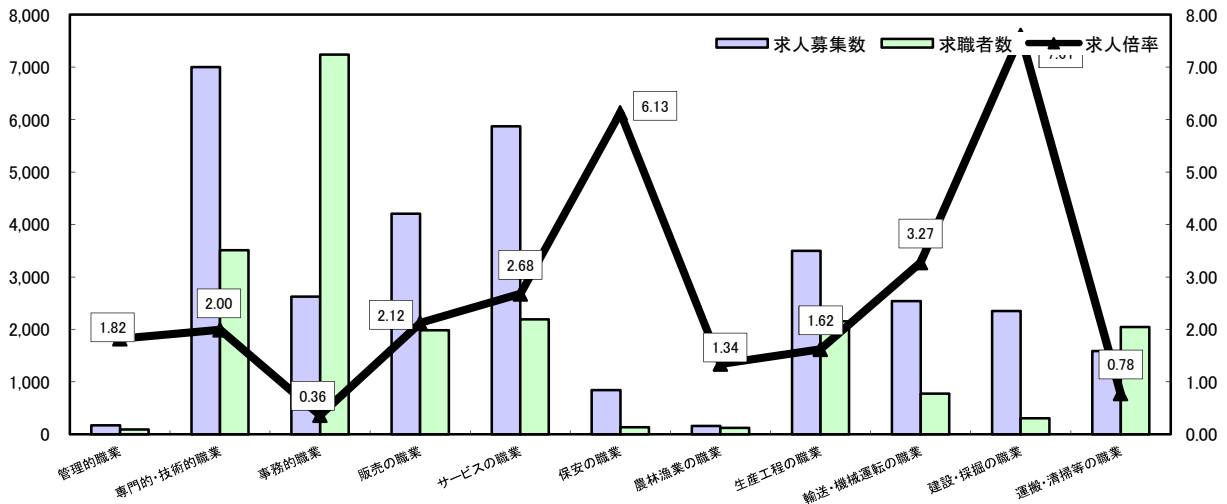
「その他の福祉」とは……保健師、助産師、看護師、理学療法士、作業療法士、視能訓練士、言語聴覚士、福祉相談・指導専門員など

求人・求職バランスシート

令和元年5月

京都労働局

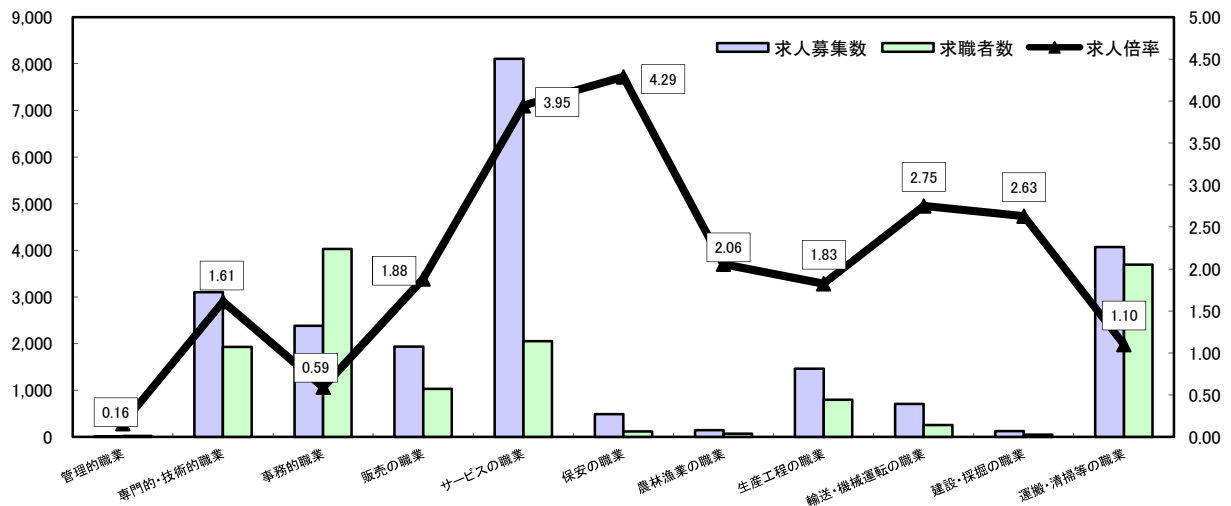
常用



*求人募集数・求職者数は左目盛(人)、求人倍率は右目盛(倍)

	管理的職業	専門的・技術的職業	事務的職業	販売の職業	サービスの職業	保安の職業	農林漁業の職業	生産工程の職業	輸送・機械運転の職業	建設・採掘の職業	運搬・清掃等の職業	職業の合計
求人募集数	175	6,999	2,626	4,206	5,869	846	162	3,500	2,538	2,351	1,590	30,862
求職者数	96	3,507	7,240	1,983	2,190	138	121	2,158	775	309	2,044	23,655
求人倍率	1.82	2.00	0.36	2.12	2.68	6.13	1.34	1.62	3.27	7.61	0.78	1.30

常用的パート



*求人募集数・求職者数は左目盛(人)、求人倍率は右目盛(倍)

	管理的職業	専門的・技術的職業	事務的職業	販売の職業	サービスの職業	保安の職業	農林漁業の職業	生産工程の職業	輸送・機械運転の職業	建設・採掘の職業	運搬・清掃等の職業	職業の合計
求人募集数	3	3,100	2,381	1,936	8,109	489	142	1,459	707	121	4,069	22,516
求職者数	19	1,926	4,027	1,028	2,055	114	69	799	257	46	3,694	16,811
求人倍率	0.16	1.61	0.59	1.88	3.95	4.29	2.06	1.83	2.75	2.63	1.10	1.34

- (注) 1 求人募集数・求職者数・求人倍率は正式にはそれぞれ有効求人数・有効求職者数・有効求人倍率といいます。
 2 求人倍率は、求職者1人あたりの求人募集数を意味しています。
 3 [職業の合計]欄には、[職業分類不能]を含みます。
 4 常用とは、雇用契約において雇用期間の定めがないか又は4ヶ月以上の雇用期間が定められているもの(季節労働者を除く)をいいます。
 5 常用的パートとは、パートタイムのうち雇用期間の定めがないか又は4ヶ月以上の雇用期間によって就労するものをいいます。

求人・求職バランスシート(令和元年5月分)

ハローワーク南部5所計

◎常用

◎常用的パート

(京都西陣所、京都七条所、伏見所、宇治所、京都田辺所)

	(単位:人倍)		
	求人募集数	求職者数	求人倍率
職業計	26,855	20,989	1.28
管理的職業	158	91	1.74
専門的・技術的職業	6,157	3,222	1.91
開発技術者	435	145	3.00
製造技術者	167	233	0.72
建築・土木技術者等	865	169	5.12
情報処理・通信技術者	602	344	1.75
その他の技術者	45	21	2.14
医師・薬剤師等	122	37	3.30
保健師、助産師、看護師	888	407	2.18
医療技術者	448	138	3.25
その他の保健医療	770	217	3.55
社会福祉の専門的職業	1,327	397	3.34
美術家、デザイナー等	161	466	0.35
その他の専門的職業	327	648	0.50
事務的職業	2,334	6,628	0.35
一般事務員	1,557	5,582	0.28
会計事務員	237	402	0.59
生産関連事務員	220	149	1.48
営業・販売関連事務員	256	425	0.60
外勤事務員	8	0	-
運輸・郵便事務	46	22	2.09
事務用機器操作の職業	10	48	0.21
販売の職業	3,803	1,799	2.11
商品販売の職業	1,945	795	2.45
販売類似の職業	145	29	5.00
営業の職業	1,713	975	1.76
サービスの職業	5,088	1,913	2.66
家庭生活支援サービス	10	2	5.00
介護サービスの職業	1,949	568	3.43
保健医療サービス	294	82	3.59
生活衛生サービス	517	174	2.97
飲食物調理の職業	1,324	486	2.72
接客・給仕の職業	829	376	2.20
居住施設・ビルの管理	42	106	0.40
その他のサービス	123	119	1.03
保安の職業	713	107	6.66
農林漁業の職業	129	96	1.34
生産工程の職業	2,832	1,640	1.73
生産設備(金属)	25	16	1.56
生産設備(金属除く)	80	33	2.42
生産設備(機械)	64	32	2.00
金属材料製造等	757	198	3.82
製品製造・加工処理	766	627	1.22
機械組立の職業	386	287	1.34
機械整備・修理の職業	410	103	3.98
製品検査(金属)	35	11	3.18
製品検査(金属除く)	53	24	2.21
機械検査の職業	39	22	1.77
生産関連・生産類似	217	287	0.76
輸送・機械運転の職業	2,251	639	3.52
鉄道運転の職業	1	1	-
自動車運転の職業	1,969	420	4.69
船舶・航空機運転	1	-	-
その他の輸送の職業	57	76	0.75
定置・建設機械運転	225	141	1.60
建設・探掘の職業	1,942	240	8.09
建設躯体工事の職業	343	18	19.06
建設の職業	619	84	7.37
電気工事の職業	420	77	5.45
土木の職業	554	60	9.23
探掘の職業	6	1	6.00
運搬・清掃等の職業	1,448	1,698	0.85
運搬の職業	723	500	1.45
清掃の職業	287	251	1.14
包装の職業	40	18	2.22
その他の運搬等の職業	398	929	0.43
分類不能の職業		2,916	-
(IT関連の職業計)	1,185	897	1.32
(IT技術関連)	867	444	1.95
(IT操作関連)	186	405	0.46
(IT製造関連)	132	48	2.75
(福祉関連の職業計)	3,936	1,278	3.08
(介護関連)	2,759	761	3.63
(その他の福祉)	1,177	517	2.28

	(単位:人倍)		
	求人募集数	求職者数	求人倍率
職業計	19,848	14,281	1.39
管理的職業	2	13	0.15
専門的・技術的職業	2,768	1,713	1.62
開発技術者	5	26	0.19
製造技術者	7	83	0.08
建築・土木技術者等	26	34	0.76
情報処理・通信技術者	15	38	0.39
その他の技術者	2	5	0.40
医師・薬剤師等	146	58	2.52
保健師、助産師、看護師	746	434	1.72
医療技術者	287	80	3.59
その他の保健医療	207	81	2.56
社会福祉の専門的職業	846	416	2.03
美術家、デザイナー等	115	104	1.11
その他の専門的職業	366	354	1.03
事務的職業	2,208	3,502	0.63
一般事務員	1,642	3,143	0.52
会計事務員	135	137	0.99
生産関連事務員	193	60	3.22
営業・販売関連事務員	147	96	1.53
外勤事務員	3	3	1.00
運輸・郵便事務	31	8	3.88
事務用機器操作の職業	57	55	1.04
販売の職業	1,541	888	1.74
商品販売の職業	1,466	772	1.90
販売類似の職業	6	13	0.46
営業の職業	69	103	0.67
サービスの職業	7,047	1,671	4.22
家庭生活支援サービス	27	11	2.45
介護サービスの職業	2,314	479	4.83
保健医療サービス	353	84	4.20
生活衛生サービス	465	110	4.23
飲食物調理の職業	1,800	472	3.81
接客・給仕の職業	1,546	260	5.95
居住施設・ビルの管理	76	121	0.63
その他のサービス	466	134	3.48
保安の職業	455	88	5.17
農林漁業の職業	110	51	2.16
生産工程の職業	1,259	574	2.19
生産設備(金属)	5	2	2.50
生産設備(金属除く)	21	7	3.00
生産設備(機械)	1	8	0.13
金属材料製造等	104	29	3.59
製品製造・加工処理	716	293	2.44
機械組立の職業	182	73	2.49
機械整備・修理の職業	64	18	3.56
製品検査(金属)	20	3	6.67
製品検査(金属除く)	72	13	5.54
機械検査の職業	25	10	2.50
生産関連・生産類似	49	118	0.42
輸送・機械運転の職業	652	206	3.17
鉄道運転の職業	0	0	-
自動車運転の職業	602	161	3.74
船舶・航空機運転	1	-	-
その他の輸送の職業	18	11	1.64
定置・建設機械運転	32	34	0.94
建設・探掘の職業	113	36	3.14
建設躯体工事の職業	13	2	6.50
建設の職業	41	18	2.28
電気工事の職業	5	9	0.56
土木の職業	54	6	9.00
探掘の職業	1	-	-
運搬・清掃等の職業	3,693	2,993	1.23
運搬の職業	696	157	4.43
清掃の職業	1,847	651	2.84
包装の職業	237	76	3.12
その他の運搬等の職業	913	2,109	0.43
分類不能の職業		2,546	-
(IT関連の職業計)	186	207	0.90
(IT技術関連)	17	66	0.26
(IT操作関連)	128	124	1.03
(IT製造関連)	41	17	2.41
(福祉関連の職業計)	3,827	1,114	3.26
(介護関連)	2,776	619	4.48
(その他の福祉)	851	495	1.72

※ 資料出所:職業安定業務統計
 ※ 職種は平成24年3月改定「厚生労働省編職業分類表」に基づくもの。
 ※ 有効求人倍率は原数値
 ※ この数値は、京都労働局管内の南部5公共職業安定所の合計数です。
 ※ 求人募集数・求職者数・求人倍率は正式にはそれぞれ有効求人数・有効求職者数・有効求人倍率といえます。
 ※ 常用とは、雇用契約において雇用期間の定めがないか又は4ヶ月以上の雇用期間が定められているもの(季節労働者を除く)をいいます。
 ※ 常用的パートとは、パートタイムの内雇用期間の定めがないか又は4ヶ月以上の雇用期間によって就労するものをいいます。
 ※ 「IT関連の職業」及び「福祉関連の職業」についてはそれぞれの職業から抽出した内数
 「IT技術関連」とは、電気・電子・電気通信設計技術者、同機器生産技術者、システムコンサルタント、システム設計技術者、ソフトウェア開発技術者、プログラマーなど
 「IT操作関連」とは、グラフィックデザイナー、ウェブデザイナー、データ入力係員、製図工など
 「IT製造関連」とは、電気通信機械器具組立工、半導体製品製造工、被覆電線製造工、電気通信機械器具修理工、通信線架線敷設作業員、電気通信設備作業員など
 「介護関連」とは、福祉施設指導専門員、介護支援専門員、医療ソーシャルワーカー、家政婦(夫)、家事手伝い、施設介護員、訪問介護職など
 「その他の福祉」とは、保健師、助産師、看護師、理学療法士、作業療法士、視能訓練士、言語聴覚士、福祉相談・指導専門員など

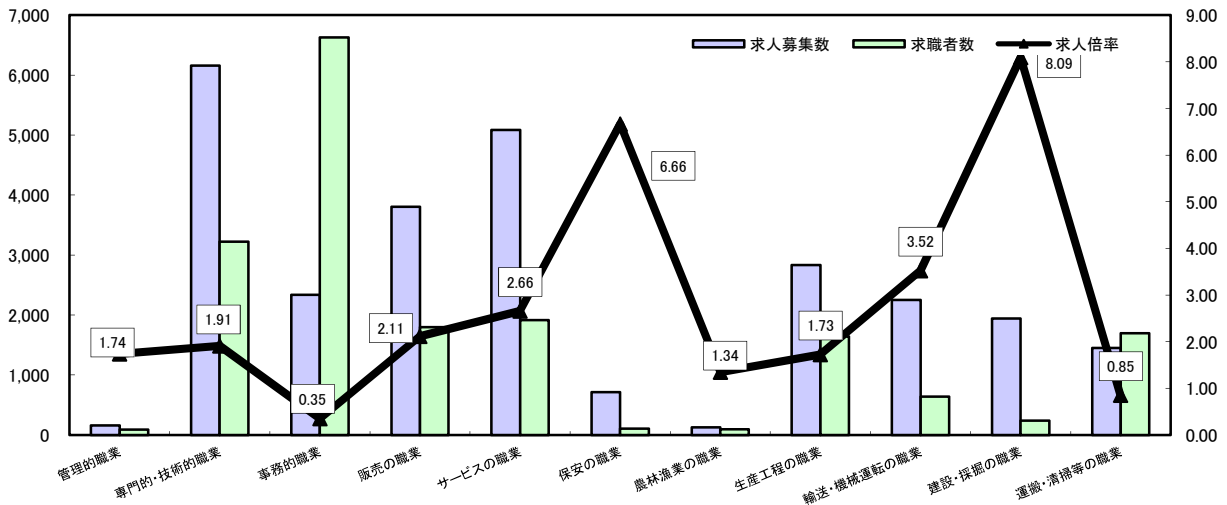
求人・求職バランスシート

令和元年5月

ハローワーク南部5所

(京都西陣所、京都七条所、伏見所、宇治所、京都田辺所)

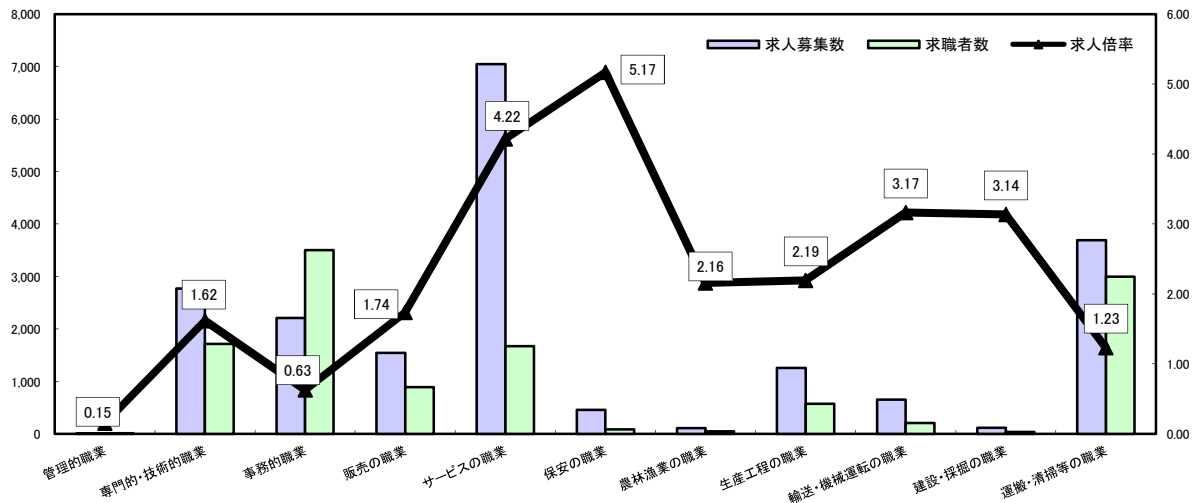
常用



*求人募集数・求職者数は左目盛(人)、求人倍率は右目盛(倍)

	管理的職業	専門的・技術的職業	事務的職業	販売の職業	サービスの職業	保安の職業	農林漁業の職業	生産工程の職業	輸送・機械運転の職業	建設・採掘の職業	運搬・清掃等の職業	職業の合計
求人募集数	158	6,157	2,334	3,803	5,088	713	129	2,832	2,251	1,942	1,448	26,855
求職者数	91	3,222	6,628	1,799	1,913	107	96	1,640	639	240	1,698	20,989
求人倍率	1.74	1.91	0.35	2.11	2.66	6.66	1.34	1.73	3.52	8.09	0.85	1.28

常用的パート



*求人募集数・求職者数は左目盛(人)、求人倍率は右目盛(倍)

	管理的職業	専門的・技術的職業	事務的職業	販売の職業	サービスの職業	保安の職業	農林漁業の職業	生産工程の職業	輸送・機械運転の職業	建設・採掘の職業	運搬・清掃等の職業	職業の合計
求人募集数	2	2,768	2,208	1,541	7,047	455	110	1,259	652	113	3,693	19,848
求職者数	13	1,713	3,502	888	1,671	88	51	574	206	36	2,993	14,281
求人倍率	0.15	1.62	0.63	1.74	4.22	5.17	2.16	2.19	3.17	3.14	1.23	1.39

- (注) 1 求人募集数・求職者数・求人倍率は正式にはそれぞれ有効求人数・有効求職者数・有効求人倍率といいます。
 2 求人倍率は、求職者1人あたりの求人募集数を意味しています。
 3 [職業の合計]欄には、[職業分類不能]を含みます。
 4 常用とは、雇用契約において雇用期間の定めがないか又は4ヶ月以上の雇用期間が定められているもの(季節労働者を除く)をいいます。
 5 常用的パートとは、パートタイムのうち雇用期間の定めがないか又は4ヶ月以上の雇用期間によって就労するものをいいます。

求人・求職バランスシート(令和元年5月分)

◎常用

(単位:人倍)

	求人募集数	求職者数	求人倍率
職業計	4,007	2,668	1.50
管理的職業	17	5	3.40
専門的・技術的職業	842	285	2.95
開発技術者	50	5	10.00
製造技術者	28	47	0.60
建築・土木技術者等	283	25	11.32
情報処理・通信技術者	13	13	1.00
その他の技術者	4	-	-
医師、薬剤師等	20	3	6.67
保健師、助産師、看護師	150	56	2.68
医療技術者	73	11	6.64
その他の保健医療	24	21	1.14
社会福祉の専門的職業	143	56	2.55
美術家、デザイナー等	15	13	1.15
その他の専門的職業	39	35	1.11
事務的職業	292	612	0.48
一般事務員	177	544	0.33
会計事務員	28	24	1.17
生産関連事務員	36	10	3.60
営業・販売関連事務員	40	26	1.54
外勤事務員	1	-	-
運輸・郵便事務	8	4	2.00
事務用機器操作の職業	3	3	1.00
販売の職業	403	184	2.19
商品販売の職業	197	117	1.68
販売類似の職業	9	1	9.00
営業の職業	197	66	2.98
サービスの職業	781	277	2.82
家庭生活支援サービス	-	-	-
介護サービスの職業	230	95	2.42
保健医療サービス	32	13	2.46
生活衛生サービス	71	11	6.45
飲食調理の職業	189	80	2.36
接客・給仕の職業	217	52	4.17
居住施設・ビルの管理	4	7	0.57
その他のサービス	38	19	2.00
保安の職業	133	31	4.29
農林漁業の職業	33	25	1.32
生産工程の職業	668	518	1.29
生産設備(金属)	8	21	0.38
生産設備(金属除く)	10	13	0.77
生産設備(機械)	3	6	0.50
金属材料製造等	170	55	3.09
製品製造・加工処理	197	183	1.08
機械組立の職業	58	99	0.59
機械整備・修理の職業	154	27	5.70
製品検査(金属)	4	13	0.31
製品検査(金属除く)	15	15	1.00
機械検査の職業	6	9	0.67
生産関連・生産類似	43	77	0.56
輸送・機械運転の職業	287	136	2.11
鉄道運転の職業	3	-	-
自動車運転の職業	198	99	2.00
船舶・航空機運転	4	4	1.00
その他の輸送の職業	23	18	1.28
定置・建設機械運転	59	15	3.93
建設・探掘の職業	409	69	5.93
建設躯体工事の職業	84	4	21.00
建設の職業	81	22	3.68
電気工事の職業	72	9	8.00
土木の職業	166	31	5.35
探掘の職業	6	3	2.00
運搬・清掃等の職業	142	346	0.41
運搬の職業	76	61	1.25
清掃の職業	31	82	0.38
包装の職業	8	6	1.33
その他の運搬等の職業	27	197	0.14
分類不能の職業		178	-
(IT関連の職業計)	84	46	1.83
(IT技術関連)	55	23	2.39
(IT操作関連)	17	16	1.06
(IT製造関連)	12	7	1.71
(福祉関連の職業計)	517	188	2.75
(介護関連)	326	124	2.63
(その他の福祉)	191	64	2.98

◎常用的パート

ハローワーク北部3所計

(福知山所、舞鶴所、峰山所)

(単位:人倍)

	求人募集数	求職者数	求人倍率
職業計	2,668	2,530	1.05
管理的職業	1	6	0.17
専門的・技術的職業	332	213	1.56
開発技術者	-	2	-
製造技術者	-	20	-
建築・土木技術者等	2	1	2.00
情報処理・通信技術者	1	2	0.50
その他の技術者	-	1	-
医師、薬剤師等	14	4	3.50
保健師、助産師、看護師	116	66	1.76
医療技術者	39	15	2.60
その他の保健医療	8	10	0.80
社会福祉の専門的職業	109	57	1.91
美術家、デザイナー等	12	8	1.50
その他の専門的職業	31	27	1.15
事務的職業	173	525	0.33
一般事務員	140	492	0.28
会計事務員	9	9	1.00
生産関連事務員	16	9	1.78
営業・販売関連事務員	6	10	0.60
外勤事務員	-	2	-
運輸・郵便事務	2	-	-
事務用機器操作の職業	-	3	-
販売の職業	395	140	2.82
商品販売の職業	383	127	3.02
販売類似の職業	1	1	1.00
営業の職業	11	12	0.92
サービスの職業	1,062	384	2.77
家庭生活支援サービス	1	1	1.00
介護サービスの職業	215	78	2.76
保健医療サービス	36	15	2.40
生活衛生サービス	60	12	5.00
飲食調理の職業	241	145	1.66
接客・給仕の職業	466	96	4.85
居住施設・ビルの管理	1	6	0.17
その他のサービス	42	31	1.35
保安の職業	34	26	1.31
農林漁業の職業	32	18	1.78
生産工程の職業	200	225	0.89
生産設備(金属)	-	2	-
生産設備(金属除く)	-	2	-
生産設備(機械)	-	1	-
金属材料製造等	12	13	0.92
製品製造・加工処理	116	102	1.14
機械組立の職業	19	35	0.54
機械整備・修理の職業	7	4	1.75
製品検査(金属)	10	10	1.00
製品検査(金属除く)	28	17	1.65
機械検査の職業	4	10	0.40
生産関連・生産類似	4	29	0.14
輸送・機械運転の職業	55	51	1.08
鉄道運転の職業	-	-	-
自動車運転の職業	49	48	1.02
船舶・航空機運転	-	-	-
その他の輸送の職業	-	3	-
定置・建設機械運転	6	0	-
建設・探掘の職業	8	10	0.80
建設躯体工事の職業	-	1	-
建設の職業	1	1	1.00
電気工事の職業	-	5	-
土木の職業	7	3	2.33
探掘の職業	-	-	-
運搬・清掃等の職業	376	701	0.54
運搬の職業	78	39	2.00
清掃の職業	157	151	1.04
包装の職業	18	18	1.00
その他の運搬等の職業	123	493	0.25
分類不能の職業		231	-
(IT関連の職業計)	8	17	0.47
(IT技術関連)	1	6	0.17
(IT操作関連)	7	7	1.00
(IT製造関連)	-	4	-
(福祉関連の職業計)	399	168	2.38
(介護関連)	271	96	2.82
(その他の福祉)	128	72	1.78

※ 資料出所:職業安定業務統計

※ 職種は平成24年3月改定「厚生労働省編職業分類表」に基づくもの。

※ 有効求人倍率は原数値

※ この数値は、京都労働局管内の北部3公共職業安定所の合計数です。

※ 求人募集数・求職者数・求人倍率は正式にはそれぞれ有効求人数・有効求職者数・有効求人倍率といます。

※ 常用とは、雇用契約において雇用期間の定めがないか又は4ヶ月以上の雇用期間が定められているもの(季節労働者を除く)をいいます。

※ 常用的パートとは、パートタイムの内雇用期間の定めがないか又は4ヶ月以上の雇用期間によって就労するものをいいます。

※ 「IT関連の職業」及び「福祉関連の職業」についてはそれぞれの職業から抽出した内数

「IT技術関連」とは、電気・電子・電気通信設計技術者、同機器生産技術者、システムコンサルタント、システム設計技術者、ソフトウェア開発技術者、プログラマーなど

「IT操作関連」とは、グラフィックデザイナー、ウェブデザイナー、データ入力係員、製図工など

「IT製造関連」とは、電気通信機械器具組立工、半導体製品製造工、被覆電線製造工、電気通信機械器具修理工、通信線架線・敷設作業員、電気通信設備作業員など

「介護関連」とは、福祉施設指導専門員、介護支援専門員、医療ソーシャルワーカー、家政婦(夫)、家事手伝い、施設介護員、訪問介護職など

「その他の福祉」とは、保健師、助産師、看護師、理学療法士、作業療法士、視能訓練士、言語聴覚士、福祉相談・指導専門員など

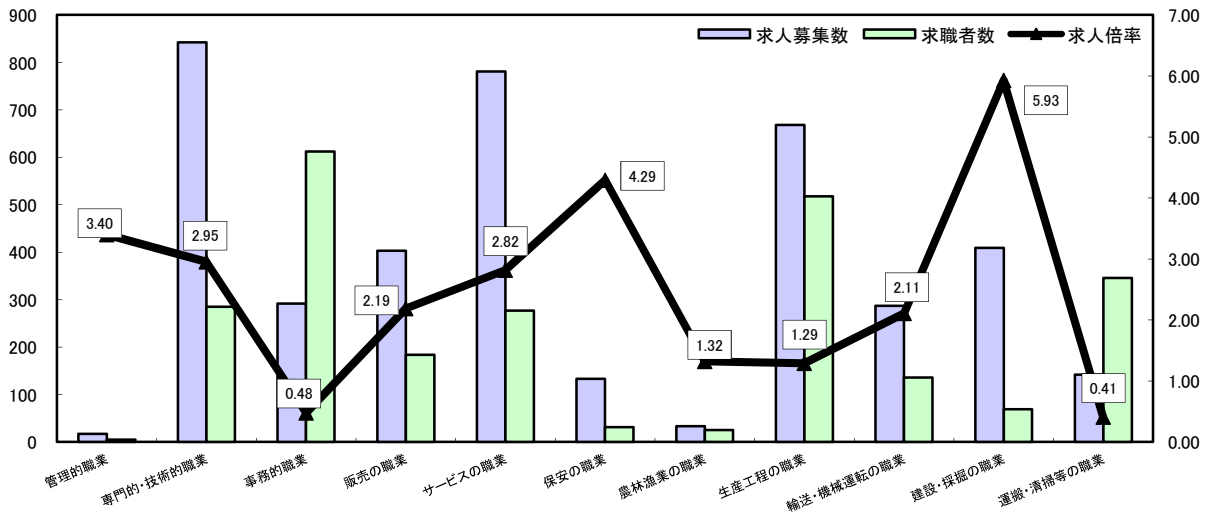
求人・求職バランスシート

令和元年5月

ハローワーク北部3所

(福知山所、舞鶴所、峰山所)

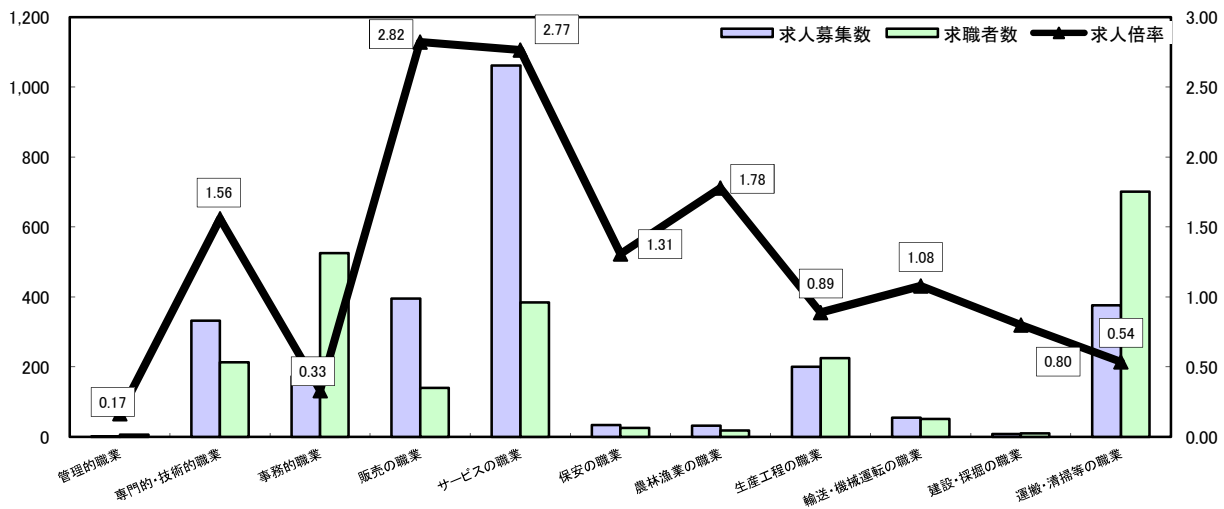
常用



*求人募集数・求職者数は左目盛(人)、求人倍率は右目盛(倍)

	管理的職業	専門的・技術的職業	事務的職業	販売の職業	サービスの職業	保安の職業	農林漁業の職業	生産工程の職業	輸送・機械運転の職業	建設・採掘の職業	運搬・清掃等の職業	職業の合計
求人募集数	17	842	292	403	781	133	33	668	287	409	142	4,007
求職者数	5	285	612	184	277	31	25	518	136	69	346	2,666
求人倍率	3.40	2.95	0.48	2.19	2.82	4.29	1.32	1.29	2.11	5.93	0.41	1.50

常用的パート



*求人募集数・求職者数は左目盛(人)、求人倍率は右目盛(倍)

	管理的職業	専門的・技術的職業	事務的職業	販売の職業	サービスの職業	保安の職業	農林漁業の職業	生産工程の職業	輸送・機械運転の職業	建設・採掘の職業	運搬・清掃等の職業	職業の合計
求人募集数	1	332	173	395	1,062	34	32	200	55	8	376	2,668
求職者数	6	213	525	140	384	26	18	225	51	10	701	2,530
求人倍率	0.17	1.56	0.33	2.82	2.77	1.31	1.78	0.89	1.08	0.80	0.54	1.05

- (注) 1 求人募集数・求職者数・求人倍率は正式にはそれぞれ有効求人数・有効求職者数・有効求人倍率といいます。
 2 求人倍率は、求職者1人あたりの求人募集数を意味しています。
 3 [職業の合計]欄には、[職業分類不能]を含みます。
 4 常用とは、雇用契約において雇用期間の定めがないか又は4ヶ月以上の雇用期間が定められているもの(季節労働者を除く)をいいます。
 5 常用的パートとは、パートタイムのうち雇用期間の定めがないか又は4ヶ月以上の雇用期間によって就労するものをいいます。